



ÅRSREGNSKAPET FOR REGNSKAPSÅRET 2023 - GENERELL INFORMASJON

Enheten

Organisasjonsnummer: 927 210 142
Organisasjonsform: Aksjeselskap
Foretaksnavn: YMRO AS
Forretningsadresse: Parkveien 37
0258 OSLO

Regnskapsår

Årsregnskapets periode: 01.01.2023 - 31.12.2023

Konsern

Morselskap i konsern: Nei

Regnskapsregler

Regler for små foretak benyttet: Ja
Benyttet ved utarbeidelsen av årsregnskapet til selskapet: Regnskapslovens alminnelige regler

Årsregnskapet fastsatt av kompetent organ

Bekreftet av representant for selskapet: Andreas Brotke
Dato for fastsettelse av årsregnskapet: 16.02.2024

Grunnlag for avgivelse

År 2023: Årsregnskapet er elektronisk innlevert
År 2022: Tall er hentet fra elektronisk innlevert årsregnskap fra 2023

Det er ikke krav til at årsregnskapet m.v. som sendes til Regnskapsregisteret er undertegnet. Kontrollen på at dette er utført ligger hos revisor/enhetens øverste organ. Sikkerheten ivaretas ved at innsender har rolle/rettighet for innsending av årsregnskapet via Altinn, og ved at det bekreftes at årsregnskapet er fastsatt av kompetent organ.

Brønnøysundregistrene, 28.03.2025



Resultatregnskap

Beløp i: NOK	Note	2023	2022
RESULTATREGNSKAP			
Inntekter			
Salgsinntekt		20 060 155	8 089 072
Annen driftsinntekt		100 150	-16 150
Sum inntekter		20 160 305	8 072 922
Kostnader			
Varekostnad		14 090 708	3 960 932
Lønnskostnad	1	4 239 794	2 777 134
Avskrivning av driftsmidler og immaterielle eiendeler	2	53 500	
Annen driftskostnad		841 856	328 132
Sum kostnader		19 225 859	7 066 197
Driftsresultat		934 446	1 006 724
Annen rentekostnad		17 164	1 206
Sum finanskostnader		17 164	1 206
Netto finans		-17 164	-1 206
Ordinært resultat før skattekostnad		917 282	1 005 518
Skattekostnad på resultat	3	243 358	222 725
Ordinært resultat etter skattekostnad		673 924	782 793
Årsresultat	4	673 924	782 793
Årsresultat etter minoritetsinteresser		673 924	782 793
Totalresultat		673 924	782 793
Overføringer og disponeringer			
Avsatt til annen egenkapital		673 924	782 793
Sum overføringer og disponeringer		673 924	782 793



Balanse

Beløp i: NOK	Note	2023	2022
BALANSE - EIENDELER			
Anleggsmidler			
Immaterielle eiendeler			
Utsatt skattefordel	3		
Varige driftsmidler			
Tomter, bygninger o.a. fast eiendom	2		
Maskiner og anlegg	2		
Skip og flytende installasjoner	2		
Driftsløsøre, inventar o.a. utstyr	2	227 511	
Sum varige driftsmidler	2	227 511	
Sum anleggsmidler		227 511	0
Omløpsmidler			
Varer			
Fordringer			
Kundefordringer		2 118 497	1 272 381
Andre kortsiktige fordringer		15 538	12 393
Konsernfordringer		103 354	53 992
Sum fordringer		2 237 389	1 338 765
Bankinnskudd, kontanter og lignende			
Bankinnskudd, kontanter o.l.	5	2 019 168	1 082 077
Sum bankinnskudd, kontanter og lignende		2 019 168	1 082 077
Sum omløpsmidler		4 256 556	2 420 843
SUM EIENDELER		4 484 067	2 420 843

BALANSE - EGENKAPITAL OG GJELD

Egenkapital

Innskutt egenkapital



Balanse

Beløp i: NOK	Note	2023	2022
Aksjekapital	6	30 000	30 000
Beholdning av egne aksjer	6		
Annen innskutt egenkapital	4		
Sum innskutt egenkapital	4	30 000	30 000
Opptjent egenkapital			
Annen egenkapital	4	1 685 281	1 011 356
Udekket tap	4		
Sum opptjent egenkapital	4	1 685 281	1 011 356
Sum egenkapital	4	1 715 281	1 041 356
Gjeld			
Langsiktig gjeld			
Utsatt skatt	3		
Annen langsiktig gjeld			
Gjeld til kredittinstitusjoner		129 845	
Sum annen langsiktig gjeld		129 845	
Sum langsiktig gjeld		129 845	0
Kortsiktig gjeld			
Leverandørgjeld		1 111 850	375 180
Betalbar skatt	3	243 358	223 385
Skyldig offentlige avgifter		522 638	334 546
Annen kortsiktig gjeld		761 095	446 376
Sum kortsiktig gjeld		2 638 941	1 379 486
Sum gjeld		2 768 787	1 379 486
SUM EGENKAPITAL OG GJELD		4 484 067	2 420 843



Brønnøysundregistrene

ÅRSREGNSKAP FOR REGNSKAPSÅRET 2023 - GENERELL INFORMASJON

Journalnummer: 2024 313420

Enheten

Organisasjonsnummer: 927 210 142
Organisasjonsform: Aksjeselskap
Foretaksnavn: YMRO AS
Forretningsadresse: Parkveien 37
0258 OSLO

Regnskapsår

Årsregnskapets periode: 01.01.2023 - 31.12.2023

Konsern

Morselskap i konsern: Nei

Regnskapsregler

Regler for små foretak benyttet: Ja
Benyttet ved utarbeidelsen av
årsregnskapet til selskapet: Regnskapslovens alminnelige regler

Årsregnskapet fastsatt av kompetent organ

Bekreftet av representant for selskapet: Andreas Brotke
Dato for fastsettelse av årsregnskapet: 16.02.2024

Revisjon

Årsregnskapet er utarbeidet av ekstern
autorisert regnskapsfører: Ja
Ekstern autorisert regnskapsfører har i
løpet av regnskapsåret bistått ved den
løpende regnskapsføringen eller utført
andre tjenester for selskapet enn å
utarbeide årsregnskapet: Ja

Grunnlag for avgivelse

År 2023: Årsregnskap er elektronisk innlevert.
År 2022: Tall er hentet fra elektronisk innlevert årsregnskap fra 2023.

Det er ikke krav til at årsregnskapet m.v. som sendes til Regnskapsregisteret er undertegnet. Kontrollen på at dette er utført ligger hos revisor/enhetens øverste organ. Sikkerheten ivaretas ved at innsender har rolle/rettighet for innsending av årsregnskapet via Altinn, og ved at det bekreftes at årsregnskapet er fastsatt av kompetent organ.

Brønnøysundregistrene, 28.02.2024

Brønnøysundregistrene
Postadresse: Postboks 900, 8910 Brønnøysund
Telefon: 75 00 75 00
E-post: firmapost@brreg.no Internett: www.brreg.no
Organisasjonsnummer: 974 760 673



Organisasjonsnr: 927 210 142
YMRO AS

RESULTATREGNSKAP

Beløp i: NOK	Note	2023	2022
RESULTATREGNSKAP			
Inntekter			
Salgsinntekt		20 060 155	8 089 072
Annen driftsinntekt		100 150	-16 150
Sum inntekter		20 160 305	8 072 922
Kostnader			
Varekostnad		14 090 708	3 960 932
Lønnskostnad	1	4 239 794	2 777 134
Avskrivning av driftsmidler og immaterielle eiendeler	2	53 500	
Annen driftskostnad		841 856	328 132
Sum kostnader		19 225 859	7 066 197
Driftsresultat		934 446	1 006 724
Annen rentekostnad		17 164	1 206
Sum finanskostnader		17 164	1 206
Netto finans		-17 164	-1 206
Ordinært resultat før skattekostnad			
Skattekostnad på resultat	3	243 358	222 725
Ordinært resultat etter skattekostnad		673 924	782 793
Årsresultat	4	673 924	782 793
Årsresultat etter minoritetsinteresser		673 924	782 793
Totalresultat		673 924	782 793
Overføringer og disponeringer			
Avsatt til annen egenkapital		673 924	782 793
Sum overføringer og disponeringer		673 924	782 793



Organisasjonsnr: 927 210 142
YMRO AS

BALANSE

Beløp i: NOK	Note	2023	2022
BALANSE - EIENDELER			
Anleggsmidler			
Immaterielle eiendeler			
Utsatt skattefordel	3		
Varige driftsmidler			
Tomter, bygninger o.a. fast eiendom	2		
Maskiner og anlegg	2		
Skip og flytende installasjoner	2		
Driftsløsøre, inventar o. a. utstyr	2	227 511	
Sum varige driftsmidler	2	227 511	
Sum anleggsmidler		227 511	0
Omløpsmidler			
Varer			
Fordringer			
Kundefordringer		2 118 497	1 272 381
Andre kortsiktige fordringer		15 538	12 393
Konsernfordringer		103 354	53 992
Sum fordringer		2 237 389	1 338 765
Bankinnskudd, kontanter og lignende			
Bankinnskudd, kontanter o. l.	5	2 019 168	1 082 077
Sum bankinnskudd, kontanter og lignende		2 019 168	1 082 077
Sum omløpsmidler		4 256 556	2 420 843
SUM EIENDELER		4 484 067	2 420 843
BALANSE - EGENKAPITAL OG GJELD			
Egenkapital			
Innskutt egenkapital			
Aksjekapital	6	30 000	30 000
Beholdning av egne aksjer	6		
Annen innskutt egenkapital	4		
Sum innskutt egenkapital	4	30 000	30 000



Opptjent egenkapital			
Annen egenkapital	4	1 685 281	1 011 356
Udekket tap	4		
Sum opptjent egenkapital	4	1 685 281	1 011 356
Sum egenkapital	4	1 715 281	1 041 356
Gjeld			
Langsiktig gjeld			
Utsatt skatt	3		
Annen langsiktig gjeld			
Gjeld til			
kredittinstitusjoner		129 845	
Sum annen langsiktig gjeld		129 845	
Sum langsiktig gjeld		129 845	0
Kortsiktig gjeld			
Leverandørgjeld		1 111 850	375 180
Betalbar skatt	3	243 358	223 385
Skyldig offentlige avgifter		522 638	334 546
Annen kortsiktig gjeld		761 095	446 376
Sum kortsiktig gjeld		2 638 941	1 379 486
Sum gjeld		2 768 787	1 379 486
SUM EGENKAPITAL OG GJELD		4 484 067	2 420 843



Organisasjonsnr: 927 210 142
YMRO AS

NOTEOPPLYSNINGER - SELSKAP - alle poster oppgitt i hele tall

Note
4,5

Antall årsverk i regnskapsåret
3.00

<u>Sum</u>	<u>Beløp</u>
<u>Balanseført verdi 31.12.</u>	<u>Varige driftsmidler Immaterielle eiend.</u>

Konsernregnskap

Morselskapet sitt navn

Forretningskontor for morselskapet

Begrunnelse for at datterselskap er utelatt fra konsolideringen

<u>Samlet beløp - tilknyttet selskap</u>	<u>Årets</u>	<u>Fjorårets</u>
--	--------------	------------------

<u>Samlet beløp - foretak i samme konsern</u>	<u>Årets</u>	<u>Fjorårets</u>
---	--------------	------------------

<u>Samlet beløp - foretak i samme konsern</u>	<u>Årets</u>	<u>Fjorårets</u>
---	--------------	------------------

<u>Samlet beløp - felles kontrollert virksomhet</u>	<u>Årets</u>	<u>Fjorårets</u>
---	--------------	------------------

<u>Pantstillelse</u>	<u>Beløp</u>
----------------------	--------------

<u>Beholdning av egne aksjer</u>	<u>Antall</u>	<u>Pålydende</u>	<u>Andel av aksjek.</u>
----------------------------------	---------------	------------------	-------------------------



Årsregnskap 2023

Ymro AS

Resultatregnskap
Balanse
Noter til regnskapet



Org.nr.: 927 210 142



RESULTATREGNSKAP

YMRO AS

DRIFTSINNEKTER OG DRIFTSKOSTNADER	Note	2023	2022
Salgsinntekt		20 060 155	8 089 072
Annen driftsinntekt		100 150	-16 150
Sum driftsinntekter		20 160 305	8 072 922
Varekostnad		14 090 708	3 960 932
Lønnskostnad	1	4 239 794	2 777 134
Avskrivning av driftsmidler og immaterielle eiendeler	2	53 500	0
Annen driftskostnad		841 856	328 132
Sum driftskostnader		19 225 859	7 066 197
Driftsresultat		934 446	1 006 724
FINANSINNEKTER OG FINANSKOSTNADER			
Annen rentekostnad		17 164	1 206
Resultat av finansposter		-17 164	-1 206
Resultat før skattekostnad		917 282	1 005 518
Skattekostnad på resultat	3	243 358	222 725
Resultat		673 924	782 793
EKSTRAORDINÆRE INNTEKTER OG KOSTNADER			
Årsresultat	4	673 924	782 793
OVERFØRINGER			
Avsatt til annen egenkapital		673 924	782 793
Sum overføringer		673 924	782 793



BALANSE

YMRO AS

EIENDELER	Note	2023	2022
ANLEGGSMIDLER			
VARIGE DRIFTSMIDLER			
Driftsløsøre, inventar o.a. utstyr	2	227 511	0
Sum varige driftsmidler	2	227 511	0
Sum anleggsmidler		227 511	0
OMLØPSMIDLER			
FORDRINGER			
Kundefordringer		2 118 497	1 272 381
Andre kortsiktige fordringer		15 538	12 393
Konsernfordringer		103 354	53 992
Sum fordringer		2 237 389	1 338 765
Bankinnskudd, kontanter o.l.	5	2 019 168	1 082 077
Sum omløpsmidler		4 256 556	2 420 843
Sum eiendeler		4 484 067	2 420 843



BALANSE

YMRO AS

EGENKAPITAL OG GJELD	Note	2023	2022
EGENKAPITAL			
INNSKUTT EGENKAPITAL			
Aksjekapital	6	30 000	30 000
Sum innskutt egenkapital	4	30 000	30 000
OPPTJENT EGENKAPITAL			
Annen egenkapital	4	1 685 281	1 011 356
Sum opptjent egenkapital	4	1 685 281	1 011 356
Sum egenkapital	4	1 715 281	1 041 356
GJELD			
AVSETNING FOR FORPLIKTELSER			
ANNEN LANGSIKTIG GJELD			
Gjeld til kredittinstitusjoner		129 845	0
Sum annen langsiktig gjeld		129 845	0
KORTSIKTIG GJELD			
Leverandørgjeld		1 111 850	375 180
Betalbar skatt	3	243 358	223 385
Skyldig offentlige avgifter		522 638	334 546
Annen kortsiktig gjeld		761 095	446 376
Sum kortsiktig gjeld		2 638 941	1 379 486
Sum gjeld		2 768 787	1 379 486
Sum egenkapital og gjeld		4 484 067	2 420 843

16.02.2024
Styret i Ymro AS

Jens Kristian Skjerven
styreleder

Andreas Brotke
styremedlem/daglig leder



Regnskapsprinsipper

Årsregnskapet er satt opp i samsvar med regnskapsloven og NRS 8 - God regnskapsskikk for små foretak.

DRIFTSINNTEKTER

Inntektsføring ved salg av varer skjer på leveringstidspunktet. Tjenester inntektsføres etter hvert som de leveres.

SKATT

Skattekostnaden i resultatregnskapet omfatter både periodens betalbare skatt og endring i utsatt skatt. Utsatt skatt er beregnet med 22 % på grunnlag av de midlertidige forskjeller som eksisterer mellom regnskapsmessige og skattemessige verdier, samt ligningsmessig underskudd til fremføring ved utgangen av regnskapsåret. Skatteøkende og skattereduserende midlertidige forskjeller som reverserer eller kan reverseres i samme periode er utlignet og nettoført.

KLASSIFISERING OG VURDERING AV ANLEGGSMIDLER

Anleggsmidler omfatter eiendeler bestemt til varig eie og bruk. Anleggsmidler er vurdert til anskaffelseskost. Varige driftsmidler balanseføres og avskrives over driftsmidlets økonomiske levetid. Avskrivningsperioden for fast eiendom anskaffet etter 2009 er dekomponert i en del som gjelder råbygget og en del som gjelder faste tekniske installasjoner. Varige driftsmidler nedskrives til gjenvinnbart beløp ved verdifall som forventes ikke å være forbigående. Gjenvinnbart beløp er det høyeste av netto salgsverdi og verdi i bruk. Verdi i bruk er nåverdi av fremtidige kontantstrømmer knyttet til eiendelen. Nedskrivningen reverseres når grunnlaget for nedskrivningen ikke lenger er til stede.

KLASSIFISERING OG VURDERING AV OMLØPSMIDLER

Omløpsmidler og kortsiktig gjeld omfatter normalt poster som forfaller til betaling innen ett år etter balansedagen, samt poster som knytter seg til varekretsløpet. Omløpsmidler vurderes til laveste verdi av anskaffelseskost og virkelig verdi.

FORDRINGER

Kundefordringer og andre fordringer oppføres til pålydende etter fradrag for avsetning til forventet tap. Avsetning til tap gjøres på grunnlag av en individuell vurdering av de enkelte fordringene.

PENSJONSFORPLIKTELSE

Pensjonsordninger finansiert via sikrede ordninger er ikke balanseført. Pensjonspremien anses i disse tilfeller som pensjonskostnad og klassifiseres sammen med lønnskostnader.



Note 1 Lønnskostnader og antall årsverk

LØNNSKOSTNADER

	2023	2022
Lønninger	3 542 259	2 367 688
Arbeidsgiveravgift	484 169	341 451
Pensjonskostnader	88 558	46 157
Andre ytelser	124 808	21 837
Sum	4 239 794	2 777 134

Selskapet har i 2023 sysselsatt 4 årsverk.

Note 2 Anleggsmidler

	Driftsløsøre, inventar ol.	Sum
+ Tilgang kjøpte driftsmidler	281 011	281 011
= Anskaffelseskost 31.12.23	281 011	281 011
Akkumulerte avskrivninger 31.12.23	53 500	53 500
= Bokført verdi 31.12.23	227 511	227 511
Årets ordinære avskrivninger	53 500	53 500
Avskrivningsplan	saldo 24%	



Note 3 Skatt

Årets skattekostnad	2023	2022
Resultatført skatt på ordinært resultat:		
Betalbar skatt	243 358	223 385
Endring i utsatt skattefordel	0	-660
Skattekostnad ordinært resultat	243 358	222 725
Skattepliktig inntekt:		
Resultat før skatt	917 282	1 005 518
Permanente forskjeller	69 546	6 866
Endring i midlertidige forskjeller	119 344	3 000
Skattepliktig inntekt	1 106 172	1 015 385
Betalbar skatt i balansen:		
Betalbar skatt på årets resultat	243 358	223 385
Sum betalbar skatt i balansen	243 358	223 385

Skatteeffekten av midlertidige forskjeller som har gitt opphav til utsatt skatt og utsatte skattefordeler, spesifisert på typer av midlertidige forskjeller

	2023	2022	Endring
Varige driftsmidler	11 302	0	-11 302
Fordringer	-130 646	0	130 646
Sum	-119 344	0	119 344
Inngår ikke i beregningen av utsatt skatt	119 344	0	-119 344
Utsatt skattefordel (22 %)	0	0	0

I henhold til God regnskapsskikk for små foretak balanseføres ikke utsatt skattefordel.

Note 4 Egenkapital

	Aksjekapital	Annen egenkapital	Sum egenkapital
Pr. 31.12.2022	30 000	1 011 356	1 041 356
Årets resultat		673 924	673 924
Pr 31.12.2023	30 000	1 685 281	1 715 281

Note 5 Bankinnskudd

Innestående midler på skattetrekkkonto (bundne midler) er på kr. 178 789.



Note 6 Aksjonærer

AKSJEKAPITALEN I YMRO AS PR. 31.12 BESTÅR AV:


	Antall	Pålydende	Bokført
Ordinære aksjer	10 000	3,0	30 000
Sum	10 000		30 000

EIERSTRUKTUR

De største aksjonærene i % pr. 31.12 var:

	Ordinære	Eierandel	Stemmeandel
Ymro Holding AS	10 000	100,0	100,0



 BankID Signing
Jens Kristian Skjerven
2024-02-19

 BankID Signing
Andreas Brotke
2024-02-19



Årsregnskap 2023

Ymro AS

Resultatregnskap
Balanse
Noter til regnskapet



Org.nr.: 927 210 142



RESULTATREGNSKAP

YMRO AS

DRIFTSINNEKTER OG DRIFTSKOSTNADER	Note	2023	2022
Salgsinntekt		20 060 155	8 089 072
Annen driftsinntekt		100 150	-16 150
Sum driftsinntekter		20 160 305	8 072 922
Varekostnad		14 090 708	3 960 932
Lønnskostnad	1	4 239 794	2 777 134
Avskrivning av driftsmidler og immaterielle eiendeler	2	53 500	0
Annen driftskostnad		841 856	328 132
Sum driftskostnader		19 225 859	7 066 197
Driftsresultat		934 446	1 006 724
FINANSINNEKTER OG FINANSKOSTNADER			
Annen rentekostnad		17 164	1 206
Resultat av finansposter		-17 164	-1 206
Resultat før skattekostnad		917 282	1 005 518
Skattekostnad på resultat	3	243 358	222 725
Resultat		673 924	782 793
EKSTRAORDINÆRE INNTEKTER OG KOSTNADER			
Årsresultat	4	673 924	782 793
OVERFØRINGER			
Avsatt til annen egenkapital		673 924	782 793
Sum overføringer		673 924	782 793



BALANSE

YMRO AS

EIENDELER	Note	2023	2022
ANLEGGSMIDLER			
VARIGE DRIFTSMIDLER			
Driftsløsøre, inventar o.a. utstyr	2	227 511	0
Sum varige driftsmidler	2	227 511	0
Sum anleggsmidler		227 511	0
OMLØPSMIDLER			
FORDRINGER			
Kundefordringer		2 118 497	1 272 381
Andre kortsiktige fordringer		15 538	12 393
Konsernfordringer		103 354	53 992
Sum fordringer		2 237 389	1 338 765
Bankinnskudd, kontanter o.l.	5	2 019 168	1 082 077
Sum omløpsmidler		4 256 556	2 420 843
Sum eiendeler		4 484 067	2 420 843



BankID Signing
Jens Kristian Skjerven
2024-02-19

BankID Signing
Andreas Brotke
2024-02-19

BALANSE

YMRO AS

EGENKAPITAL OG GJELD	Note	2023	2022
EGENKAPITAL			
INNSKUTT EGENKAPITAL			
Aksjekapital	6	30 000	30 000
Sum innskutt egenkapital	4	30 000	30 000
OPPTJENT EGENKAPITAL			
Annen egenkapital	4	1 685 281	1 011 356
Sum opptjent egenkapital	4	1 685 281	1 011 356
Sum egenkapital	4	1 715 281	1 041 356
GJELD			
AVSETNING FOR FORPLIKTELSER			
ANNEN LANGSIKTIG GJELD			
Gjeld til kredittinstitusjoner		129 845	0
Sum annen langsiktig gjeld		129 845	0
KORTSIKTIG GJELD			
Leverandørgjeld		1 111 850	375 180
Betalbar skatt	3	243 358	223 385
Skyldig offentlige avgifter		522 638	334 546
Annen kortsiktig gjeld		761 095	446 376
Sum kortsiktig gjeld		2 638 941	1 379 486
Sum gjeld		2 768 787	1 379 486
Sum egenkapital og gjeld		4 484 067	2 420 843

16.02.2024
Styret i Ymro AS

Jens Kristian Skjerven
styreleder

Andreas Brotke
styremedlem/daglig leder



Regnskapsprinsipper

Årsregnskapet er satt opp i samsvar med regnskapsloven og NRS 8 - God regnskapsskikk for små foretak.

DRIFTSINNTEKTER

Inntektsføring ved salg av varer skjer på leveringstidspunktet. Tjenester inntektsføres etter hvert som de leveres.

SKATT

Skattekostnaden i resultatregnskapet omfatter både periodens betalbare skatt og endring i utsatt skatt. Utsatt skatt er beregnet med 22 % på grunnlag av de midlertidige forskjeller som eksisterer mellom regnskapsmessige og skattemessige verdier, samt ligningsmessig underskudd til fremføring ved utgangen av regnskapsåret. Skatteøkende og skattereduserende midlertidige forskjeller som reverserer eller kan reverseres i samme periode er utlignet og nettoført.

KLASSIFISERING OG VURDERING AV ANLEGGSMIDLER

Anleggsmidler omfatter eiendeler bestemt til varig eie og bruk. Anleggsmidler er vurdert til anskaffelseskost. Varige driftsmidler balanseføres og avskrives over driftsmidlets økonomiske levetid. Avskrivningsperioden for fast eiendom anskaffet etter 2009 er dekomponert i en del som gjelder råbygget og en del som gjelder faste tekniske installasjoner. Varige driftsmidler nedskrives til gjenvinnbart beløp ved verdifall som forventes ikke å være forbigående. Gjenvinnbart beløp er det høyeste av netto salgsverdi og verdi i bruk. Verdi i bruk er nåverdi av fremtidige kontantstrømmer knyttet til eiendelen. Nedskrivningen reverseres når grunnlaget for nedskrivningen ikke lenger er til stede.

KLASSIFISERING OG VURDERING AV OMLØPSMIDLER

Omløpsmidler og kortsiktig gjeld omfatter normalt poster som forfaller til betaling innen ett år etter balansedagen, samt poster som knytter seg til varekretsløpet. Omløpsmidler vurderes til laveste verdi av anskaffelseskost og virkelig verdi.

FORDRINGER

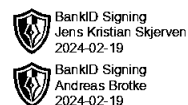
Kundefordringer og andre fordringer oppføres til pålydende etter fradrag for avsetning til forventet tap. Avsetning til tap gjøres på grunnlag av en individuell vurdering av de enkelte fordringene.

PENSJONSFORPLIKTELSE

Pensjonsordninger finansiert via sikrede ordninger er ikke balanseført. Pensjonspremien anses i disse tilfeller som pensjonskostnad og klassifiseres sammen med lønnskostnader.



Note 1 Lønnskostnader og antall årsverk



LØNNSKOSTNADER

	2023	2022
Lønninger	3 542 259	2 367 688
Arbeidsgiveravgift	484 169	341 451
Pensjonskostnader	88 558	46 157
Andre ytelser	124 808	21 837
Sum	4 239 794	2 777 134



Selskapet har i 2023 sysselsatt 4 årsverk.

Note 2 Anleggsmidler

	Driftsløsøre, inventar ol.	Sum
+ Tilgang kjøpte driftsmidler	281 011	281 011
= Anskaffelseskost 31.12.23	281 011	281 011
Akkumulerte avskrivninger 31.12.23	53 500	53 500
= Bokført verdi 31.12.23	227 511	227 511
Årets ordinære avskrivninger	53 500	53 500
Avskrivningsplan	saldo 24%	



Note 3 Skatt

 BankID Signing
Jens Kristian Skjerven
2024-02-19
 BankID Signing
Andreas Brotke
2024-02-19

Årets skattekostnad	2023	2022
Resultatført skatt på ordinært resultat:		
Betalbar skatt	243 358	223 385
Endring i utsatt skattefordel	0	-660
Skattekostnad ordinært resultat	243 358	222 725
Skattepliktig inntekt:		
Resultat før skatt	917 282	1 005 518
Permanente forskjeller	69 546	6 866
Endring i midlertidige forskjeller	119 344	3 000
Skattepliktig inntekt	1 106 172	1 015 385
Betalbar skatt i balansen:		
Betalbar skatt på årets resultat	243 358	223 385
Sum betalbar skatt i balansen	243 358	223 385

Skatteeffekten av midlertidige forskjeller som har gitt opphav til utsatt skatt og utsatte skattefordeler, spesifisert på typer av midlertidige forskjeller

	2023	2022	Endring
Varige driftsmidler	11 302	0	-11 302
Fordringer	-130 646	0	130 646
Sum	-119 344	0	119 344
Inngår ikke i beregningen av utsatt skatt	119 344	0	-119 344
Utsatt skattefordel (22 %)	0	0	0

I henhold til God regnskapsskikk for små foretak balanseføres ikke utsatt skattefordel.

Note 4 Egenkapital

	Aksjekapital	Annen egenkapital	Sum egenkapital
Pr. 31.12.2022	30 000	1 011 356	1 041 356
Årets resultat		673 924	673 924
Pr 31.12.2023	30 000	1 685 281	1 715 281

Note 5 Bankinnskudd

Innestående midler på skattetrekkkonto (bundne midler) er på kr. 178 789.



Note 6 Aksjonærer



AKSJEKAPITALEN I YMRO AS PR. 31.12 BESTÅR AV:

	Antall	Pålydende	Bokført
Ordinære aksjer	10 000	3,0	30 000
Sum	10 000		30 000

EIERSTRUKTUR

De største aksjonærene i % pr. 31.12 var:

	Ordinære	Eierandel	Stemmeandel
Ymro Holding AS	10 000	100,0	100,0



Christian L. Wiktorin
Statsautorisert revisor

Henrik Landsverk
Statsautorisert revisor

Medlem av
Den norske Revisorforening

Autorisert
Regnskapsferenselskap

Org. Nummer
927 210 142 mva

Til generalforsamlingen i Ymro AS

Uavhengig revisors beretning

Konklusjon

Vi har revidert Ymro AS' årsregnskap som viser et overskudd på k 673 924. Årsregnskapet består av balanse per 31. desember 2023, resultatregnskap for regnskapsåret avsluttet per denne datoen og noter til årsregnskapet, herunder et sammendrag av viktige regnskapsprinsipper.

Etter vår mening

- oppfyller årsregnskapet gjeldende lovkrav, og
- gir årsregnskapet et rettviseende bilde av selskapets finansielle stilling per 31. desember 2023, og av dets resultater for regnskapsåret avsluttet per denne datoen i samsvar med regnskapslovens regler og god regnskapsskikk i Norge.

Grunnlag for konklusjonen

Vi har gjennomført revisjonen i samsvar med de internasjonale revisjonsstandardene International Standards on Auditing (ISA-ene). Våre oppgaver og plikter i henhold til disse standardene er beskrevet nedenfor under *Revisors oppgaver og plikter ved revisjonen av årsregnskapet*. Vi er uavhengige av selskapet slik det kreves i lov, forskrift og International Code of Ethics for Professional Accountants (inkludert internasjonale uavhengighetsstandarder) utstedt av the International Ethics Standards Board for Accountants (IESBA-reglene), og vi har overholdt våre øvrige etiske forpliktelser i samsvar med disse kravene. Innhentet revisjonsbevis er etter vår vurdering tilstrekkelig og hensiktsmessig som grunnlag for vår konklusjon.

Andre forhold

Avlagt årsregnskap for foregående periode er ikke revidert og sammenligningstallene er dermed ikke revidert. Dette forholdet har ingen betydning for vår konklusjon om årsregnskap

Styrets og daglig leders ansvar for årsregnskapet

Styret og daglig leder (ledelsen) er ansvarlige for å utarbeide årsregnskapet og for at det gir et rettviseende bilde i samsvar med regnskapslovens regler og god regnskapsskikk i Norge. Ledelsen er også ansvarlig for slik internkontroll som den finner nødvendig for å kunne utarbeide et årsregnskap som ikke inneholder vesentlig feilinformasjon, verken som følge av misligheter eller utilsiktede feil.

Ved utarbeidelsen av årsregnskapet må ledelsen ta standpunkt til selskapets evne til fortsatt drift og opplyse om forhold av betydning for fortsatt drift. Forutsetningen om fortsatt drift skal legges til grunn for årsregnskapet så lenge det ikke er sannsynlig at virksomheten vil bli avviklet.

Kontor: Nærliggende
Gardeløven 1, P.O. Box 100

Postadresse og nettside
www.revisjon.no

Telefon 92 76 49 11
Mobil 92 76 13 99

Besøksnummer
92 76 13 00



Re Revisjon AS

Revisors oppgaver og plikter ved revisjonen av årsregnskapet

Vårt mål er å oppnå betryggende sikkerhet for at årsregnskapet som helhet ikke inneholder vesentlig feilinformasjon, verken som følge av misligheter eller utilsiktede feil, og å avgi en revisjonsberetning som inneholder vår konklusjon. Betryggende sikkerhet er en høy grad av sikkerhet, men ingen garanti for at en revisjon utført i samsvar med ISA-ene, alltid vil avdekke vesentlig feilinformasjon som eksisterer. Feilinformasjon kan oppstå som følge av misligheter eller utilsiktede feil. Feilinformasjon blir vurdert som vesentlig dersom den enkeltvis eller samlet med rimelighet kan forventes å påvirke økonomiske beslutninger som brukerne foretar basert på årsregnskapet.

For videre beskrivelse av revisors oppgaver og plikter vises det til:

<https://revisorforeningen.no/revisjonsberetninger>

Reveta1, 16.02.2024

Re Revisjon AS

Henrik Landsverk

Statsautorisert revisor