



ÅRSREGNSKAPET FOR REGNSKAPSÅRET 2023 - GENERELL INFORMASJON

Enheten

Organisasjonsnummer: 981 935 098
Organisasjonsform: Samvirkeforetak
Foretaksnavn: ROBRU HANDELSLAG SA
Forretningsadresse: Robru
3550 GOL

Regnskapsår

Årsregnskapets periode: 01.01.2023 - 31.12.2023

Konsern

Morselskap i konsern: Nei

Regnskapsregler

Regler for små foretak benyttet: Ja
Benyttet ved utarbeidelsen av årsregnskapet til selskapet: Regnskapslovens alminnelige regler

Årsregnskapet fastsatt av kompetent organ

Bekreftet av representant for selskapet: BDO AS
Dato for fastsettelse av årsregnskapet: 18.06.2024

Grunnlag for avgivelse

År 2023: Årsregnskapet er elektronisk innlevert
År 2022: Tall er hentet fra elektronisk innlevert årsregnskap fra 2023

Det er ikke krav til at årsregnskapet m.v. som sendes til Regnskapsregisteret er undertegnet. Kontrollen på at dette er utført ligger hos revisor/enhetens øverste organ. Sikkerheten ivaretas ved at innsender har rolle/rettighet for innsending av årsregnskapet via Altinn, og ved at det bekreftes at årsregnskapet er fastsatt av kompetent organ.

Brønnøysundregistrene, 26.06.2025



Resultatregnskap

Beløp i: NOK	Note	2023	2022
RESULTATREGNSKAP			
Inntekter			
Salgsinntekt	1	9 025 492	9 195 688
Annen driftsinntekt	1	288 547	140 550
Sum inntekter		9 314 039	9 336 238
Kostnader			
Varekostnad		6 448 082	6 592 112
Lønnskostnad	2	1 427 006	1 364 894
Avskrivning av driftsmidler og immaterielle eiendeler	3	255 805	247 590
Annen driftskostnad		984 043	1 183 240
Sum kostnader		9 114 936	9 387 835
Driftsresultat		199 103	-51 598
Finansinntekter og finanskostnader			
Annen renteinntekt		4 710	253
Annen finansinntekt		2 048	331
Sum finansinntekter		6 758	584
Annen rentekostnad			1 437
Annen finanskostnad		7 580	14 519
Sum finanskostnader		7 580	15 956
Netto finans		-822	-15 372
Ordinært resultat før skattekostnad		198 281	-66 970
Skattekostnad på resultat	4	64 093	12 383
Ordinært resultat etter skattekostnad		134 188	-79 353
Årsresultat		134 188	-79 353
Årsresultat etter minoritetsinteresser		134 188	-79 353
Totalresultat		134 188	-79 353



Resultatregnskap

Beløp i: NOK	Note	2023	2022
Overføringer og disponeringer			
Avsatt til annen egenkapital		134 188	
Overført fra annen egenkapital			-79 353
Sum overføringer og disponeringer		134 188	-79 353



Balanse

Beløp i: NOK	Note	2023	2022
BALANSE - EIENDELER			
Anleggsmidler			
Immaterielle eiendeler			
Varige driftsmidler			
Tomter, bygninger o.a. fast eiendom	3	52 849	34 608
Driftsløsøre, inventar o.a. utstyr	3	988 936	1 055 067
Sum varige driftsmidler	1, 3, 5	1 041 785	1 089 676
Sum anleggsmidler		1 041 785	1 089 676
Omløpsmidler			
Varer			
Lager av varer og annen beholdning	1, 5	769 014	690 686
Sum varer		769 014	690 686
Fordringer			
Kundefordringer		1 286	1 769
Andre kortsiktige fordringer		409 516	355 099
Sum fordringer	1	410 802	356 868
Bankinnskudd, kontanter og lignende			
Bankinnskudd, kontanter o.l.	5	1 517 866	1 653 019
Sum bankinnskudd, kontanter og lignende		1 517 866	1 653 019
Sum omløpsmidler		2 697 682	2 700 573
SUM EIENDELER		3 739 467	3 790 249
BALANSE - EGENKAPITAL OG GJELD			
Egenkapital			
Innskutt egenkapital			
Annen innskutt egenkapital		22 500	22 500
Sum innskutt egenkapital		22 500	22 500



Balanse

Beløp i: NOK	Note	2023	2022
Opptjent egenkapital			
Annen egenkapital		2 975 829	2 841 640
Sum opptjent egenkapital		2 975 829	2 841 640
Sum egenkapital		2 998 329	2 864 140
Gjeld			
Langsiktig gjeld			
Utsatt skatt	4		
Annen langsiktig gjeld			
Gjeld til kredittinstitusjoner	5		194 168
Sum annen langsiktig gjeld			194 168
Sum langsiktig gjeld		0	194 168
Kortsiktig gjeld			
Leverandørgjeld		445 233	406 283
Betalbar skatt	4	64 093	12 536
Skyldig offentlige avgifter		73 714	108 977
Annen kortsiktig gjeld		158 098	204 145
Sum kortsiktig gjeld		741 138	731 940
Sum gjeld		741 138	926 108
SUM EGENKAPITAL OG GJELD		3 739 467	3 790 249



Brønnøysundregistrene

ÅRSREGNSKAP FOR REGNSKAPSÅRET 2023 - GENERELL INFORMASJON

Journalnummer: 2024 540678

Enheten

Organisasjonsnummer: 981 935 098
Organisasjonsform: Samvirkeforetak
Foretaksnavn: ROBRU HANDELSLAG SA
Forretningsadresse: Robru
3550 GOL

Regnskapsår

Årsregnskapets periode: 01.01.2023 - 31.12.2023

Konsern

Morselskap i konsern: Nei

Regnskapsregler

Regler for små foretak benyttet: Ja
Benyttet ved utarbeidelsen av
årsregnskapet til selskapet: Regnskapslovens alminnelige regler

Årsregnskapet fastsatt av kompetent organ

Bekreftet av representant for selskapet: BDO AS
Dato for fastsettelse av årsregnskapet: 18.06.2024

Grunnlag for avgivelse

År 2023: Årsregnskap er elektronisk innlevert.
År 2022: Tall er hentet fra elektronisk innlevert årsregnskap fra 2023.

Det er ikke krav til at årsregnskapet m.v. som sendes til Regnskapsregisteret er undertegnet. Kontrollen på at dette er utført ligger hos revisor/enhetens øverste organ. Sikkerheten ivaretas ved at innsender har rolle/rettighet for innsending av årsregnskapet via Altinn, og ved at det bekreftes at årsregnskapet er fastsatt av kompetent organ.

Brønnøysundregistrene, 29.06.2024



Organisasjonsnr: 981 935 098
ROBRU HANDELSLAG SA

RESULTATREGNSKAP

Beløp i: NOK	Note	2023	2022
RESULTATREGNSKAP			
Inntekter			
Salgsinntekt	1	9 025 492	9 195 688
Annen driftsinntekt	1	288 547	140 550
Sum inntekter		9 314 039	9 336 238
Kostnader			
Varekostnad		6 448 082	6 592 112
Lønnskostnad	2	1 427 006	1 364 894
Avskrivning av driftsmidler og immaterielle eiendeler	3	255 805	247 590
Annen driftskostnad		984 043	1 183 240
Sum kostnader		9 114 936	9 387 835
Driftsresultat		199 103	-51 598
Finansinntekter og finanskostnader			
Annen renteinntekt		4 710	253
Annen finansinntekt		2 048	331
Sum finansinntekter		6 758	584
Annen rentekostnad			1 437
Annen finanskostnad		7 580	14 519
Sum finanskostnader		7 580	15 956
Netto finans		-822	-15 372
Ordinært resultat før skattekostnad			
Skattekostnad på resultat	4	198 281	-66 970
Ordinært resultat etter skattekostnad		64 093	12 383
Årsresultat		134 188	-79 353
Årsresultat etter minoritetsinteresser		134 188	-79 353
Totalresultat		134 188	-79 353
Overføringer og disponeringer			
Avsatt til annen egenkapital		134 188	
Overført fra annen egenkapital			-79 353
Sum overføringer og disponeringer		134 188	-79 353





Organisasjonsnr: 981 935 098
ROBRU HANDELSLAG SA

BALANSE

Beløp i: NOK **Note** **2023** **2022**

BALANSE - EIENDELER

Anleggsmidler

Immaterielle eiendeler

Varige driftsmidler

Tomter, bygninger o.a.

fast eiendom

3

52 849

34 608

Driftsløsøre, inventar o.

a. utstyr

3

988 936

1 055 067

Sum varige driftsmidler

1, 3, 5

1 041 785

1 089 676

Sum anleggsmidler

1 041 785

1 089 676

Omløpsmidler

Varer

Lager av varer og annen

beholdning

1, 5

769 014

690 686

Sum varer

769 014

690 686

Fordringer

Kundefordringer

1 286

1 769

Andre kortsiktige

fordringer

409 516

355 099

Sum fordringer

1

410 802

356 868

Bankinnskudd, kontanter og lignende

Bankinnskudd, kontanter o.

l.

5

1 517 866

1 653 019

Sum bankinnskudd,

kontanter og lignende

1 517 866

1 653 019

Sum omløpsmidler

2 697 682

2 700 573

SUM EIENDELER

3 739 467

3 790 249

BALANSE - EGENKAPITAL OG GJELD

Egenkapital

Innskutt egenkapital

Annen innskutt egenkapital

22 500

22 500

Sum innskutt egenkapital

22 500

22 500

Opptjent egenkapital

Annen egenkapital

2 975 829

2 841 640

Sum opptjent egenkapital

2 975 829

2 841 640



Sum egenkapital		2 998 329	2 864 140
Gjeld			
Langsiktig gjeld			
Utsatt skatt	4		
Annen langsiktig gjeld			
Gjeld til			
kredittinstitusjoner	5		194 168
Sum annen langsiktig gjeld			194 168
Sum langsiktig gjeld		0	194 168
Kortsiktig gjeld			
Leverandørgjeld		445 233	406 283
Betalbar skatt	4	64 093	12 536
Skyldig offentlige avgifter		73 714	108 977
Annen kortsiktig gjeld		158 098	204 145
Sum kortsiktig gjeld		741 138	731 940
Sum gjeld		741 138	926 108
SUM EGENKAPITAL OG GJELD		3 739 467	3 790 249



Organisasjonsnr: 981 935 098
ROBRU HANDELSLAG SA

NOTEOPPLYSNINGER - SELSKAP - alle poster oppgitt i hele tall

Note
2

Antall årsverk i regnskapsåret
2.10

Sum Beløp

Balanseført verdi 31.12. Varige driftsmidler Immaterielle eiend.

Konsernregnskap

Morselskapet sitt navn

Forretningskontor for morselskapet

Begrunnelse for at datterselskap er utelatt fra konsolideringen

Samlet beløp - tilknyttet selskap Årets Fjorårets

Samlet beløp - foretak i samme konsern Årets Fjorårets

Samlet beløp - foretak i samme konsern Årets Fjorårets

Samlet beløp - felles kontrollert virksomhet Årets Fjorårets

Pantstillelse Beløp

Beholdning av egne aksjer Antall Pålydende Andel av aksjek.



BDO AS
Bragernes Torg 2A
3017 Drammen

Uavhengig revisors beretning

Til årsmøte i Robru Handelslag SA

Konklusjon

Vi har revidert årsregnskapet til Robru Handelslag SA.

Årsregnskapet består av:

- Balanse per 31. desember 2023
- Resultatregnskap for 2023
- Noter til årsregnskapet, herunder et sammendrag av viktige regnskapsprinsipper.

Etter vår mening:

- Oppfyller årsregnskapet gjeldende lovkrav, og
- Gir årsregnskapet et rettviseende bilde av selskapets finansielle stilling per 31. desember 2023 og av dets resultater for regnskapsåret avsluttet per denne datoen i samsvar med regnskapslovens regler og god regnskapsskikk i Norge.

Grunnlag for konklusjonen

Vi har gjennomført revisjonen i samsvar med International Standards on Auditing (ISA-ene). Våre oppgaver og plikter i henhold til disse standardene er beskrevet nedenfor under Revisors oppgaver og plikter ved revisjonen av årsregnskapet. Vi er uavhengige av selskapet i samsvar med kravene i relevante lover og forskrifter i Norge og International Code of Ethics for Professional Accountants (inkludert internasjonale uavhengighetsstandarder) utstedt av International Ethics Standards Board for Accountants (IESBA-reglene), og vi har overholdt våre øvrige etiske forpliktelser i samsvar med disse kravene. Innhentet revisjonsbevis er etter vår vurdering tilstrekkelig og hensiktsmessig som grunnlag for vår konklusjon.

Styret og daglig leders ansvar for årsregnskapet

Styret og daglig leder (ledelsen) er ansvarlig for å utarbeide årsregnskapet og for at det gir et rettviseende bilde i samsvar med regnskapslovens regler og god regnskapsskikk i Norge. Ledelsen er også ansvarlig for slik intern kontroll som den finner nødvendig for å kunne utarbeide et årsregnskap som ikke inneholder vesentlig feilinformasjon, verken som følge av misligheter eller utilsiktede feil.

Ved utarbeidelsen av årsregnskapet må ledelsen ta standpunkt til selskapets evne til fortsatt drift og opplyse om forhold av betydning for fortsatt drift. Forutsetningen om fortsatt drift skal legges til grunn for årsregnskapet så lenge det ikke er sannsynlig at virksomheten vil bli avviklet.

Revisors oppgaver og plikter ved revisjonen av årsregnskapet

Vårt mål er å oppnå betryggende sikkerhet for at årsregnskapet som helhet ikke inneholder vesentlig feilinformasjon, verken som følge av misligheter eller utilsiktede feil, og å avgi en revisjonsberetning som inneholder vår konklusjon. Betryggende sikkerhet er en høy grad av sikkerhet, men ingen garanti for at en revisjon utført i samsvar med ISA-ene, alltid vil avdekke vesentlig feilinformasjon. Feilinformasjon kan oppstå som følge av misligheter eller utilsiktede feil. Feilinformasjon er å anse som vesentlig dersom den enkeltvis eller samlet med rimelighet kan forventes å påvirke de økonomiske beslutningene som brukerne foretar på grunnlag av årsregnskapet.



For videre beskrivelse av revisors oppgaver og plikter vises det til:
<https://revisorforeningen.no/revisjonsberetninger>

BDO AS

Per Aage Hansen
statsautorisert revisor
(elektronisk signert)

Penneo Dokumentnrøkket: VC87X-235F-BQH5C-8LP5H-KT6V8-P6LAU



PENNEO

Signaturene i dette dokumentet er juridisk bindende. Dokument signert med "Penneo™ - sikker digital signatur". De signerende parter sin identitet er registrert, og er listet nedenfor.

"Med min signatur bekrefter jeg alle datoer og innholdet i dette dokument."

Hansen, Per Aage

Oppdragsansvarlig revisor

På vegne av: BDO AS

Serienummer: no_bankid:9578-5999-4-1206730

IP: 188.95.xxx.xxx

2024-05-07 13:09:31 UTC



Penneo Dokumentnøkkel: VC87X-235I-BQH5C-8LP5H-KT6V8-P6LAU

Dokumentet er signert digitalt, med **Penneo.com**. Alle digitale signatur-data i dokumentet er sikret og validert av den datamaskin-utregnede hash-verdien av det opprinnelige dokument. Dokumentet er låst og tids-stemplet med et sertifikat fra en betrodd tredjepart. All kryptografisk bevis er integrert i denne PDF, for fremtidig validering (hvis nødvendig).

Hvordan bekrefter at dette dokumentet er originalen?

Dokumentet er beskyttet av ett Adobe CDS sertifikat. Når du åpner dokumentet i

Adobe Reader, skal du kunne se at dokumentet er sertifisert av **Penneo e-signature service <penneo@penneo.com>**. Dette garanterer at innholdet i dokumentet ikke har blitt endret.

Det er lett å kontrollere de kryptografiske beviser som er lokalisert inne i dokumentet, med Penneo validator - <https://penneo.com/validator>



Årsregnskap 2023 Robru Handelslag SA

Organisasjonsnr: 981 935 098



Resultatregnskap Robru Handelslag SA

Driftsinntekter og driftskostnader	Note	2023	2022
Salgsinntekt	1	9 025 492	9 195 688
Annen driftsinntekt	1	288 547	140 550
Sum driftsinntekter		9 314 039	9 336 238
Varekostnad		6 448 082	6 592 112
Lønnskostnad	2	1 427 006	1 364 894
Avskrivning av driftsmidler og immaterielle eiendeler	3	255 805	247 590
Annen driftskostnad		984 043	1 183 240
Sum driftskostnader		9 114 936	9 387 835
Driftsresultat		199 103	-51 598
Finansinntekter og finanskostnader			
Annen renteinntekt		4 710	253
Annen finansinntekt		2 048	331
Annen rentekostnad		0	1 437
Annen finanskostnad		7 580	14 519
Resultat av finansposter		-822	-15 372
Resultat før skattekostnad		198 281	-66 970
Skattekostnad på resultat	4	64 093	12 383
Årsresultat		134 188	-79 353
Overføringer			
Avsatt til annen egenkapital		134 188	0
Overført fra annen egenkapital		0	79 353
Sum overføringer		134 188	-79 353



Balanse Robru Handelslag SA


Eiendeler	Note	2023	2022
Anleggsmidler			
Varige driftsmidler			
Tomter, bygninger o.a. fast eiendom	3	52 849	34 608
Driftsløsøre, inventar o.a. utstyr	3	988 936	1 055 067
Sum varige driftsmidler	1, 3, 5	1 041 785	1 089 676
Sum anleggsmidler		1 041 785	1 089 676
Omløpsmidler			
Varer			
Lager av varer og annen beholdning	1, 5	769 014	690 686
Sum varer		769 014	690 686
Fordringer			
Kundefordringer		1 286	1 769
Andre kortsiktige fordringer		409 516	355 099
Sum fordringer	1	410 802	356 868
Bankinnskudd, kontanter o.l			
Bankinnskudd, kontanter o.l.	5	1 517 866	1 653 019
Sum bankinnskudd, kontanter o.l		1 517 866	1 653 019
Sum omløpsmidler		2 697 682	2 700 573
Sum eiendeler		3 739 467	3 790 249



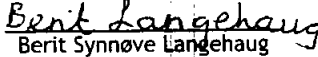
Balanse
Robru Handelslag SA

	Note	2023	2022
Egenkapital og gjeld			
Egenkapital			
Innskutt egenkapital			
Andelskapital		22 500	22 500
Sum innskutt egenkapital		<u>22 500</u>	<u>22 500</u>
Opptjent egenkapital			
Annen egenkapital		2 975 829	2 841 640
Sum opptjent egenkapital		<u>2 975 829</u>	<u>2 841 640</u>
Sum egenkapital		<u>2 998 329</u>	<u>2 864 140</u>
Gjeld			
Avsetning for forpliktelseser			
Annen langsiktig gjeld			
Gjeld til kredittinstitusjoner	5	0	194 168
Sum annen langsiktig gjeld		<u>0</u>	<u>194 168</u>
Kortsiktig gjeld			
Leverandørgjeld		445 233	406 283
Betalbar skatt	4	64 093	12 536
Skyldig offentlige avgifter		73 714	108 977
Annen kortsiktig gjeld		158 098	204 145
Sum kortsiktig gjeld		<u>741 138</u>	<u>731 940</u>
Sum gjeld		<u>741 138</u>	<u>926 108</u>
Sum egenkapital og gjeld		<u>3 739 467</u>	<u>3 790 249</u>


Robru, 07.05.2024
Styret i Robru Handelslag SA



Daghy Møllerplass
styreleder


Ole Dag Møllerplass
nestleder


Berit Synnøve Langehaug
styremedlem


Vidar Bakken
styremedlem


Torill Husevåg
styremedlem


Iris Viljugrein
daglig leder



Noter til regnskapet 2023

Note 1 Regnskapsprinsipper

Årsregnskapet er satt opp i samsvar med regnskapslovens bestemmelser. Det er utarbeidet etter norske regnskapsstandarder og anbefalinger til god regnskapskikk for små foretak.

Driftsinntekter

Selskapets salgsinntekter genereres ved salg av dagligvareartikler. Inntektsføring ved salg av varer skjer på leveringstidspunktet.

Skatt

Skattekostnaden i resultatregnskapet omfatter både periodens betalbare skatt og endring i utsatt skatt. Utsatt skatt er beregnet med 22% på grunnlag av de midlertidige forskjeller som eksisterer mellom regnskapsmessige og skattemessige verdier, samt ligningsmessig underskudd til fremføring ved utgangen av regnskapsåret. Skatteøkende og skattereduserende midlertidige forskjeller som reverserer eller kan reversere i samme periode er utlignet og nettoført.

Klassifisering og vurdering av balanseposter

Anleggsmidler omfatter eiendeler bestemt til varig eie og bruk. Anleggsmidler er vurdert til anskaffelseskost. Varige driftsmidler balanseføres og avskrives over driftsmidlets økonomiske levetid. Varige driftsmidler nedskrives til gjenvinnbart beløp ved verdifall som forventes ikke å være forbigående. Gjenvinnbart beløp er det høyeste av netto salgsverdi og verdi i bruk. Verdi i bruk er nåverdi av fremtidige kontantstrømmer knyttet til eiendelen. Nedskrivninger reverseres når grunnlaget for nedskrivning ikke lenger er til stede.

Omløpsmidler og kortsiktig gjeld omfatter normalt poster som forfaller til betaling innen ett år etter balansedagen, samt poster som knytter seg til varekretsløpet. Omløpsmidler vurderes til laveste verdi av anskaffelseskost og antatt virkelig verdi.

Fordringer

Kundefordringer og andre fordringer oppføres til pålydende etter fradrag for avsetning til forventet tap. Avsetning til tap gjøres på grunnlag av en individuell vurdering for de enkelte fordringene. I tillegg gjøres det for øvrige kundefordringer en uspesifisert avsetning for å dekke antatt tap.

Varer

Varer er vurdert til det laveste av anskaffelseskost og netto salgsverdi

Varerabatter

Godtgjørelse fra industrien utover definerte varerabatter er fordelt skjønnsmessig mellom reduksjon av varekost, annen driftskostnad og annen driftsinntekt.

Pensjonsforpliktelser

Pensjonsordninger finansiert via sikrede ordninger er ikke balanseført. Pensjonspremien anses som pensjonskostnad og klassifiseres sammen med lønnskostnader.



Noter til regnskapet 2023

Note 2 Lønnskostnader, antall ansatte

Lønnskostnader	2023	2022
Lønninger	1 247 619	1 209 658
Arbeidsgiveravgift	135 007	130 424
Pensjonskostnader	25 147	19 865
Andre ytelser	19 233	4 947
Sum	1 427 006	1 364 894

Gjennomsnittlig antall årsverk sysselsatt i regnskapsåret	2,1	1
---	-----	---

Note 3 Varige driftsmidler

	Tomter, bygninger o.a fast eiendom	Driftsløse, inventar o.a utstyr	Bygningsmessige innredninger	Totalt
Anskaffelseskost 01.01	122 128	1 407 983	509 159	2 039 270
Tilgang	33 103	174 812	0	207 915
Avgang	0	0	0	0
Anskaffelseskost 31.12	155 231	1 582 795	509 159	2 247 185
Akk. av-/nedskrivninger 31.12	102 382	861 246	241 771	1 205 400
Balansført verdi 31.12	52 849	721 548	267 388	1 041 785

Årets avskrivninger	14 862	189 487	51 456	255 805
---------------------	--------	---------	--------	---------



Noter til regnskapet 2023

Note 4 Skatt

Årets skattekostnad	2023	2022
Resultatført skatt på ordinært resultat:		
Betalbar skatt	64 093	12 536
Endring i utsatt skattefordel	0	-153
Skattekostnad ordinært resultat	64 093	12 383
Skattepliktig inntekt:		
Resultat før skatt	198 281	-66 970
Permanente forskjeller	-1 093	1 785
Endring i midlertidige forskjeller	45 755	41 844
Anvendelse av fremførbart underskudd	-23 340	0
Skattepliktig inntekt	219 603	-23 340
Betalbar skatt i balansen:		
Betalbar skatt på årets resultat	64 093	12 536
Sum betalbar skatt i balansen	64 093	12 536

Skatteeffekten av midlertidige forskjeller som har gitt opphav til utsatt skatt og utsatte skattefordeler, spesifisert på typer av midlertidige forskjeller

	2023	2022	Endring
Varige driftsmidler	-86 904	-41 149	45 755
Sum	-86 903	-41 148	45 755
Akkumulert fremførbart underskudd	0	-23 340	-23 340
Inngår ikke i beregningen av utsatt skatt	86 903	64 488	-22 415
Utsatt skattefordel (22 %)	-19 119	-14 187	4 931

I henhold til God regnskapsskikk for små foretak balanseføres ikke utsatt skattefordel.

Av årets skattekostnad / betalbar skatt utgjør kr 15 780 formuesskatt.

Note 5 Fordringer, gjeld, pantstillelser og garantier m.v

Balanseført verdi av pantsatte eiendeler	2023	2022
Driftsmidler	1 041 785	1 089 676
Varelager	769 014	690 686
Sum	1 810 799	1 780 362
Gjeld som er sikret ved pant o.l:		
Gjeld til kredittinstitusjoner	0	194 168
Ubenyttet kassekreditt	150 000	150 000
Sum	150 000	344 168

Ingen del av den langsiktige gjelden forfaller mer enn fem år frem i tid.