



ÅRSREGNSKAPET FOR REGNSKAPSÅRET 2025 - GENERELL INFORMASJON

Enheten

Organisasjonsnummer: 980 107 248
Organisasjonsform: Aksjeselskap
Foretaksnavn: TOKHEIM & NARJORD AS
Forretningsadresse: Rudssletta 90
1351 RUD

Regnskapsår

Årsregnskapets periode: 01.01.2025 - 31.12.2025

Konsern

Morselskap i konsern: Nei

Regnskapsregler

Regler for små foretak benyttet: Ja
Benyttet ved utarbeidelsen av årsregnskapet til selskapet: Regnskapslovens alminnelige regler

Årsregnskapet fastsatt av kompetent organ

Bekreftet av representant for selskapet: Marius Haeselich
Dato for fastsettelse av årsregnskapet: 03.02.2026

Grunnlag for avgivelse

År 2025: Årsregnskapet er elektronisk innlevert
År 2024: Tall er hentet fra elektronisk innlevert årsregnskap fra 2025

Det er ikke krav til at årsregnskapet m.v. som sendes til Regnskapsregisteret er undertegnet. Kontrollen på at dette er utført ligger hos revisor/enhetens øverste organ. Sikkerheten ivaretas ved at innsender har rolle/rettighet for innsending av årsregnskapet via Altinn, og ved at det bekreftes at årsregnskapet er fastsatt av kompetent organ.

Brønnøysundregistrene, 18.02.2026



Resultatregnskap

Beløp i: NOK	Note	2025	2024
RESULTATREGNSKAP			
Inntekter			
Salgsinntekt		35 439 208	40 127 130
Annen driftsinntekt		343 782	306 562
Sum inntekter		35 782 990	40 433 692
Kostnader			
Varekostnad		20 360 624	22 206 893
Lønnskostnad	2	8 701 779	9 206 640
Avskrivning av driftsmidler og immaterielle eiendeler	3	437 164	572 752
Annen driftskostnad		3 665 935	3 408 601
Sum kostnader		33 165 502	35 394 886
Driftsresultat		2 617 488	5 038 806
Finansinntekter og finanskostnader			
Annen renteinntekt		64 231	50 984
Annen finansinntekt		19 500	14 465
Verdiøkning markedsbaserte omløpsmidler		76 691	78 549
Sum finansinntekter		160 422	143 998
Verdireduksjon markedsbaserte omløpsmidler			13 755
Annen rentekostnad		267	1 305
Annen finanskostnad			45 427
Sum finanskostnader		267	60 487
Netto finans		160 154	83 510
Resultat før skattekostnad		2 777 642	5 122 316
Skattekostnad på resultat	4	590 963	1 122 264
Årsresultat		2 186 679	4 000 052
Årsresultat etter minoritetsinteresser		2 186 679	4 000 052
Totalresultat		2 186 679	4 000 052



Resultatregnskap

Beløp i: NOK	Note	2025	2024
Overføringer og disponeringer			
Avsatt til fond for vurderingsforskjeller	5		
Overført fra fond for vurderingsforskjeller	5		
Ordinært utbytte	5	35 433	88 667
Tilleggsutbytte	5		2 127 462
Konsernbidrag	5		
Avgitt konsernbidrag	5	2 151 245	3 911 446
Udekket tap	5, 5		
Overført til / fra annen egenkapital	5	1	-2 127 523
Overført fra annen egenkapital	5		
Sum overføringer og disponeringer		2 186 679	4 000 052



Balanse

Beløp i: NOK	Note	2025	2024
BALANSE - EIENDELER			
Anleggsmidler			
Immaterielle eiendeler			
Utsatt skattefordel	4		
Varige driftsmidler			
Tomter, bygninger o.a. fast eiendom	3		
Skip og flytende installasjoner	3		
Arbeidsbrakker	3		
Transportmidler, inventar og verktøy	3	596 491	1 157 953
Sum varige driftsmidler		596 491	1 157 953
Finansielle anleggsmidler			
Investeringer i aksjer og andeler	6	494 570	494 570
Andre langsiktige fordringer	7	100 177	18 333
Sum finansielle anleggsmidler		594 747	512 903
Sum anleggsmidler		1 191 238	1 670 856
Omløpsmidler			
Varer			
Lager av varer og annen beholdning			26 325
Sum varer			26 325
Fordringer			
Kundefordringer	8	2 693 175	2 638 073
Andre kortsiktige fordringer	7	176 992	305 664
Sum fordringer		2 870 167	2 943 737
Investeringer			
Aksjer og andeler i foretak i samme konsern	6		
Markedsbaserte aksjer	6	415 422	338 731
Markedsbaserte obligasjoner	6		
Andre markedsbaserte finansielle instrumenter	6		
Sum investeringer		415 422	338 731



Balanse

Beløp i: NOK	Note	2025	2024
Kortsiktig gjeld			
Leverandørgjeld		1 273 114	2 118 976
Betalbar skatt	4	302 231	138 001
Skyldig offentlige avgifter		1 442 419	1 423 101
Utbytte	5	35 433	88 667
Kortsiktig konserngjeld	7	2 758 007	5 014 675
Annen kortsiktig gjeld	7	2 034 970	2 907 824
Sum kortsiktig gjeld		7 846 175	11 691 244
Sum gjeld		8 170 186	12 333 285
SUM EGENKAPITAL OG GJELD		12 475 063	16 638 162



Brønnøysundregistrene

ÅRSREGNSKAP FOR REGNSKAPSÅRET 2025 - GENERELL INFORMASJON

Journalnummer: 2026 310098

Enheten

Organisasjonsnummer: 980 107 248
Organisasjonsform: Aksjeselskap
Foretaksnavn: TOKHEIM & NARJORD AS
Forretningsadresse: Rudssletta 90
1351 RUD

Regnskapsår

Årsregnskapets periode: 01.01.2025 - 31.12.2025

Konsern

Morselskap i konsern: Nei

Regnskapsregler

Regler for små foretak benyttet: Ja
Benyttet ved utarbeidelsen av
årsregnskapet til selskapet: Regnskapslovens alminnelige regler

Årsregnskapet fastsatt av kompetent organ

Bekreftet av representant for selskapet: Marius Haeselich
Dato for fastsettelse av årsregnskapet: 03.02.2026

Revisjon

Ekstern autorisert regnskapsfører har i løpet av regnskapsåret bistått ved den løpende regnskapsføringen eller utført andre tjenester for selskapet enn å utarbeide årsregnskapet: Ja

Grunnlag for avgivelse

År 2025: Årsregnskap er elektronisk innlevert.
År 2024: Tall er hentet fra elektronisk innlevert årsregnskap fra 2025.

Det er ikke krav til at årsregnskapet m.v. som sendes til Regnskapsregisteret er undertegnet. Kontrollen på at dette er utført ligger hos revisor/enhetens øverste organ. Sikkerheten ivaretas ved at innsender har rolle/rettighet for innsending av årsregnskapet via Altinn, og ved at det bekreftes at årsregnskapet er fastsatt av kompetent organ.

Brønnøysundregistrene, 17.02.2026



Organisasjonsnr: 980 107 248
TOKHEIM & NARJORD AS

RESULTATREGNSKAP

Beløp i: NOK	Note	2025	2024
RESULTATREGNSKAP			
Inntekter			
Salgsinntekt		35 439 208	40 127 130
Annen driftsinntekt		343 782	306 562
Sum inntekter		35 782 990	40 433 692
Kostnader			
Varekostnad		20 360 624	22 206 893
Lønnskostnad	2	8 701 779	9 206 640
Avskrivning av driftsmidler og immaterielle eiendeler	3	437 164	572 752
Annen driftskostnad		3 665 935	3 408 601
Sum kostnader		33 165 502	35 394 886
Driftsresultat		2 617 488	5 038 806
Finansinntekter og finanskostnader			
Annen renteinntekt		64 231	50 984
Annen finansinntekt		19 500	14 465
Verdiøkning markedsbaserte omløpsmidler		76 691	78 549
Sum finansinntekter		160 422	143 998
Verdireduksjon markedsbaserte omløpsmidler			13 755
Annen rentekostnad		267	1 305
Annen finanskostnad			45 427
Sum finanskostnader		267	60 487
Netto finans		160 154	83 510
Resultat før skattekostnad		2 777 642	5 122 316
Skattekostnad på resultat	4	590 963	1 122 264
Årsresultat		2 186 679	4 000 052
Årsresultat etter minoritetsinteresser		2 186 679	4 000 052
Totalresultat		2 186 679	4 000 052
Overføringer og disponeringer			
Avsatt til fond for vurderingsforskjeller	5		
Overført fra fond for vurderingsforskjeller	5		



Ordinært utbytte	5	35 433	88 667
Tilleggsutbytte	5		2 127 462
Konsernbidrag	5		
Avgitt konsernbidrag	5	2 151 245	3 911 446
Udekket tap	5, 5		
Overført til / fra annen egenkapital	5	1	-2 127 523
Overført fra annen egenkapital	5		
Sum overføringer og disponeringer		2 186 679	4 000 052



Organisasjonsnr: 980 107 248
TOKHEIM & NARJORD AS

BALANSE

Beløp i: NOK	Note	2025	2024
BALANSE - EIENDELER			
Anleggsmidler			
Immaterielle eiendeler			
Utsatt skattefordel	4		
Varige driftsmidler			
Tomter, bygninger o.a. fast eiendom	3		
Skip og flytende installasjoner	3		
Arbeidsbrakker	3		
Transportmidler, inventar og verktøy	3	596 491	1 157 953
Sum varige driftsmidler		596 491	1 157 953
Finansielle anleggsmidler			
Investeringer i aksjer og andeler	6	494 570	494 570
Andre langsiktige fordringer	7	100 177	18 333
Sum finansielle anleggsmidler		594 747	512 903
Sum anleggsmidler		1 191 238	1 670 856
Omløpsmidler			
Varer			
Lager av varer og annen beholdning			26 325
Sum varer			26 325
Fordringer			
Kundefordringer	8	2 693 175	2 638 073
Andre kortsiktige fordringer	7	176 992	305 664
Sum fordringer		2 870 167	2 943 737
Investeringer			
Aksjer og andeler i foretak i samme konsern	6		
Markedsbaserte aksjer	6	415 422	338 731
Markedsbaserte obligasjoner	6		
Andre markedsbaserte finansielle instrumenter	6		
Sum investeringer		415 422	338 731
Bankinnskudd, kontanter og lignende			
Bankinnskudd, kontanter o. l.		7 998 236	11 658 513



Sum bankinnskudd, kontanter og lignende		7 998 236	11 658 513
Sum omløpsmidler		11 283 825	14 967 306
SUM EIENDELER		12 475 063	16 638 162
BALANSE - EGENKAPITAL OG GJELD			
Egenkapital			
Innskutt egenkapital			
Aksjekapital	5, 9	70 000	70 000
Beholdning av egne aksjer	5, 9		
Overkurs	5	2 296 819	2 296 819
Annen innskutt egenkapital	5		
Sum innskutt egenkapital		2 366 819	2 366 819
Opptjent egenkapital			
Fond for			
vurderingsforskjeller	5		
Annen egenkapital	5	1 938 059	1 938 058
Udisponert resultat	5		
Udekket tap	5		
Sum opptjent egenkapital		1 938 059	1 938 058
Sum egenkapital		4 304 878	4 304 877
Gjeld			
Langsiktig gjeld			
Utsatt skatt	4	324 011	642 041
Sum avsetninger for forpliktelser		324 011	642 041
Annen langsiktig gjeld			
Gjeld til			
kredittinstitusjoner	7		
Øvrig langsiktig gjeld	7		
Sum langsiktig gjeld		324 011	642 041
Kortsiktig gjeld			
Leverandørgjeld		1 273 114	2 118 976
Betalbar skatt	4	302 231	138 001
Skyldig offentlige avgifter		1 442 419	1 423 101
Utbytte	5	35 433	88 667
Kortsiktig konserngjeld	7	2 758 007	5 014 675
Annen kortsiktig gjeld	7	2 034 970	2 907 824
Sum kortsiktig gjeld		7 846 175	11 691 244
Sum gjeld		8 170 186	12 333 285
SUM EGENKAPITAL OG GJELD		12 475 063	16 638 162



Organisasjonsnr: 980 107 248
TOKHEIM & NARJORD AS

NOTEOPPLYSNINGER - SELSKAP - alle poster oppgitt i hele tall

Note
2

Antall årsverk i regnskapsåret
12.00

Sum Beløp

Balanseført verdi 31.12. Varige driftsmidler Immaterielle eiend.

Konsernregnskap

Morselskapet sitt navn

Forretningskontor for morselskapet

Begrunnelse for at datterselskap er utelatt fra konsolideringen

Samlet beløp - tilknyttet selskap Årets Fjorårets

Samlet beløp - foretak i samme konsern Årets Fjorårets

Samlet beløp - foretak i samme konsern Årets Fjorårets

Samlet beløp - felles kontrollert virksomhet Årets Fjorårets

Pantstillelse Beløp

Beholdning av egne aksjer Antall Pålydende Andel av aksjek.



SIGMA REVISJON
Drammen AS

Til generalforsamlingen i Tokheim & Narjord AS

UAVHENGIG REVISORS BERETNING

Konklusjon

Vi har revidert årsregnskapet for Tokheim & Narjord AS som viser et overskudd på NOK 2 186 679. Årsregnskapet består av balanse per 31. desember 2025, resultatregnskap for regnskapsåret avsluttet per denne datoen og noter til årsregnskapet, herunder et sammendrag av viktige regnskapsprinsipper.

Etter vår mening

- oppfyller årsregnskapet gjeldende lovkrav, og
- gir årsregnskapet et rettviseende bilde av selskapets finansielle stilling per 31. desember 2025, og av dets resultater for regnskapsåret avsluttet per denne datoen i samsvar med regnskapslovens regler og god regnskapsskikk i Norge.

Grunnlag for konklusjonen

Vi har gjennomført revisjonen i samsvar med den internasjonale revisjonsstandarden for revisjon av regnskap til mindre komplekse enheter (ISA for MKE). Våre oppgaver og plikter i henhold til ISA for MKE er beskrevet nedenfor under *Revisors oppgaver og plikter ved revisjonen av årsregnskapet*. Vi er uavhengige av selskapet i samsvar med kravene i relevante lover og forskrifter i Norge og International Code of Ethics for Professional Accountants (inkludert internasjonale uavhengighetsstandarder) utstedt av International Ethics Standards Board for Accountants (IESBA-reglene), og vi har overholdt våre øvrige etiske forpliktelser i samsvar med disse kravene. Innhentet revisjonsbevis er etter vår vurdering tilstrekkelig og hensiktsmessig som grunnlag for vår konklusjon.

Styrets og daglig leders ansvar for årsregnskapet

Styret og daglig leder (ledelsen) er ansvarlige for å utarbeide årsregnskapet og for at det gir et rettviseende bilde i samsvar med regnskapslovens regler og god regnskapsskikk i Norge. Ledelsen er også ansvarlig for slik internkontroll som den finner nødvendig for å kunne utarbeide et regnskap som ikke inneholder vesentlig feilinformasjon, verken som følge av misligheter eller utilsiktede feil.

Ved utarbeidelsen av årsregnskapet må ledelsen ta standpunkt til selskapets evne til fortsatt drift og opplyse om forhold av betydning for fortsatt drift. Forutsetningen om fortsatt drift skal legges til grunn for årsregnskapet så lenge det ikke er sannsynlig at virksomheten vil bli avviklet.

Medlem av Den Norske Revisorforening - Statsautoriserte revisorer

Ronnie Seland	M 952 49 311	rs@srd-as.no
Knut Solberg	M 952 60 952	ks@srd-as.no
Rune A. Øvereng	M 900 17 227	ro@srd-as.no
Terje Haare	M 952 60 967	th@srd-as.no
Espen Alsaker-Nøstdahl	M 997 92 906	ean@srd-as.no
Eirik Michalsen	M 995 93 467	em@srd-as.no

Sigma Revisjon Drammen AS
Bjørnstjerne Bjørnsons Gate 110
3044 Drammen

post@srd-as.no · www.srd-as.no
Org. nr.: 995 336 510 mva
Bank 1503 15 61822
Autorisert regnskapsførerselskap



SIGMA REVISJON

Drammen 102

Revisors oppgaver og plikter ved revisjonen av årsregnskapet

Vårt mål er å oppnå betryggende sikkerhet for at årsregnskapet som helhet ikke inneholder vesentlig feilinformasjon, verken som følge av misligheter eller utilsiktede feil, og å avgi en revisjonsberetning som inneholder vår konklusjon. Betryggende sikkerhet er en høy grad av sikkerhet, men ingen garanti for at en revisjon utført i samsvar med ISA for MKE, alltid vil avdekke vesentlig feilinformasjon.

Feilinformasjon kan oppstå som følge av misligheter eller utilsiktede feil. Feilinformasjon er å anse som vesentlig dersom den enkeltvis eller samlet med rimelighet kan forventes å påvirke de økonomiske beslutningene som brukerne foretar på grunnlag av årsregnskapet.

For videre beskrivelse av revisors oppgaver og plikter vises det til:
<https://revisorforeningen.no/revisjonsberetninger>

Drammen, 3. februar 2026

Sigma Revisjon Drammen AS

Espen Alsaker-Nøstdahl
Statsautorisert revisor
(elektronisk signert)



 **Securely signed with Brevio**

This document is electronically signed and sealed with Brevio under **eIDAS**, valid in all EU states. Signatures comply with **eIDAS** and **PADES** standards.


The identities of the signers are listed below:

2026-02-03 11:17:04 UTC+01:00


Espen Alsaker-Nøstdahl

 bankID

NO BankID - 274e3a6b-8f0a-4699-8600-936d02b4112c

 **This document package contains:**

- The original document
- Closing page (this page)

 Electronic signatures are not visible but digitally integrated.



Tokheim & Narjord AS

Årsregnskap 2025

Org. nr.: 980 107 248



Tokheim & Narjord AS

Resultatregnskap

Driftsinntekter og driftskostnader	Note	2025	2024
Salgsinntekt		35 439 208	40 127 130
Annen driftsinntekt		343 782	306 562
Sum driftsinntekter		35 782 990	40 433 692
Varekostnad		20 360 624	22 206 893
Lønnskostnad	2	8 701 779	9 206 640
Avskrivning av driftsmidler og immaterielle eiendeler	3	437 164	572 752
Annen driftskostnad		3 665 935	3 408 601
Sum driftskostnader		33 165 502	35 394 886
Driftsresultat		2 617 488	5 038 806
Finansinntekter og finanskostnader			
Finansinntekter			
Annen renteinntekt		64 231	50 984
Annen finansinntekt		19 500	14 465
Verdiøkning markedsbaserte omløpsmidler		76 691	78 549
Sum finansinntekter		160 422	143 998
Finanskostnader			
Verdireduksjon markedsbaserte omløpsmidler		0	13 755
Annen rentekostnad		267	1 305
Annen finanskostnad		0	45 427
Sum finanskostnader		267	60 487
Resultat av finansposter		160 154	83 510
Resultat før skattekostnad		2 777 642	5 122 316
Skattekostnad på resultat	4	590 963	1 122 264
Resultat		2 186 679	4 000 052
Årsresultat		2 186 679	4 000 052
Overføringer			
Avsatt til utbytte	5	35 433	88 667
Tilleggsutbytte	5	0	2 127 462
Avsatt konsernbidrag	5	2 151 245	3 911 446
Overført til / fra annen egenkapital	5	1	-2 127 523
Sum overføringer		2 186 679	4 000 052



Tokheim & Narjord AS

Balanse

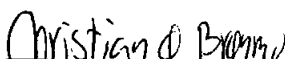
Eiendeler	Note	2025	2024
Anleggsmidler			
Immaterielle eiendeler			
Varige driftsmidler			
Transportmidler, inventar og verktøy	3	596 491	1 157 953
Sum varige driftsmidler		596 491	1 157 953
Finansielle anleggsmidler			
Investeringer i aksjer og andeler	6	494 570	494 570
Andre langsiktige fordringer	7	100 177	18 333
Sum finansielle anleggsmidler		594 747	512 903
Sum anleggsmidler		1 191 238	1 670 856
Omløpsmidler			
Varebeholdning			
Lager av varer og annen beholdning		0	26 325
Sum varebeholdning		0	26 325
Fordringer			
Kundefordringer	8	2 693 175	2 638 073
Andre kortsiktige fordringer	7	176 992	305 664
Sum fordringer		2 870 167	2 943 737
Investeringer			
Markedsbaserte aksjer	6	415 422	338 731
Sum investeringer		415 422	338 731
Bankinnskudd, kontanter o.l.		7 998 236	11 658 513
Sum omløpsmidler		11 283 825	14 967 306
Sum eiendeler		12 475 063	16 638 162


**Tokheim & Narjord AS****Balanse**

Egenkapital og gjeld	Note	2025	2024
Innskutt egenkapital			
Aksjekapital	5, 9	70 000	70 000
Overkurs	5	2 296 819	2 296 819
Sum innskutt egenkapital		2 366 819	2 366 819
Opptjent egenkapital			
Annen egenkapital	5	1 938 059	1 938 058
Sum opptjent egenkapital		1 938 059	1 938 058
Sum egenkapital		4 304 878	4 304 877
Gjeld			
Avsetning for forpliktelser			
Utsatt skatt	4	324 011	642 041
Sum avsetning for forpliktelser		324 011	642 041
Annen langsiktig gjeld			
Kortsiktig gjeld			
Leverandørgjeld		1 273 114	2 118 976
Betalbar skatt	4	302 231	138 001
Skyldig offentlige avgifter		1 442 419	1 423 101
Utbytte	5	35 433	88 667
Kortsiktig gjeld til konsernselskap	7	2 758 007	5 014 675
Annen kortsiktig gjeld	7	2 034 970	2 907 824
Sum kortsiktig gjeld		7 846 175	11 691 244
Sum gjeld		8 170 186	12 333 285
Sum egenkapital og gjeld		12 475 063	16 638 162

Bærum, 03.02.2026
Styret i Tokheim & Narjord AS


Marius Haeselich
styremedlem/daglig leder


Christian Østerås Brønmo
styremedlem


Maghus Poverud
styreleder



Tokheim & Narjord AS Noter 2025

Regnskapsprinsipper

Årsregnskapet er satt opp i samsvar med regnskapsloven og NRS 8 - God regnskapskikk for små foretak. De benyttede regnskapsprinsipper er i samsvar med tidligere år.

Virksomhetens art og hvor den drives

Selskapet driver bygge- og eiendomsutvikling på det sentrale østlandsområdet. Selskapets kontoradresse er i Bærum kommune.

Driftsinntekter / Prosjekter i arbeid

Prosjekter i arbeid er vurdert i tråd med løpende avregningsprinsippet med fortjeneste. Fullføringsgraden er beregnet på bakgrunn av forholdet mellom utført produksjon og budsjetterte total kostnader på prosjektene. Per 31.12 er det samsvar mellom regnskapsførte inntekter og kostnader.

Inntektsføring ved salg av varer som ikke er prosjektbasert skjer på leveringstidspunktet. Tjenester som ikke er prosjektbaserte inntektsføres etter hvert som de leveres.

Skatt

Skattekostnaden i resultatregnskapet omfatter både periodens betalbare skatt og endring i utsatt skatt. Utsatt skatt er beregnet med 22 % på grunnlag av de midlertidige forskjeller som eksisterer mellom regnskapsmessige og skattemessige verdier, samt ligningsmessig underskudd til fremføring ved utgangen av regnskapsåret. Skatteøkende og skattereduserende midlertidige forskjeller som reverserer eller kan reverseres i samme periode er utlignet og nettoført.

Klassifisering og vurdering av anleggsmidler

Anleggsmidler omfatter eiendeler bestemt til varig eie og bruk. Anleggsmidler er vurdert til anskaffelseskost. Varige driftsmidler balanseføres og avskrives over driftsmidlets økonomiske levetid. Varige driftsmidler nedskrives til gjenvinnbart beløp ved verdifall som forventes ikke å være forbigående. Gjenvinnbart beløp er det høyeste av netto salgsværdi og verdi i bruk. Verdi i bruk er nåverdi av fremtidige kontantstrømmer knyttet til eiendelen. Nedskrivningen reverseres når grunnlaget for nedskrivningen ikke lenger er til stede.

Klassifisering og vurdering av omløpsmidler

Omløpsmidler og kortsiktig gjeld omfatter normalt poster som forfaller til betaling innen ett år etter balansedagen, samt poster som knytter seg til varekretsløpet. Omløpsmidler vurderes til laveste verdi av anskaffelseskost og virkelig verdi.

Investeringer i aksjer og andeler

Finansielle instrumenter, herunder aksjer og obligasjoner, som

- er klassifisert som omløpsmidler,
- inngår i en handelsportefølje med henblikk på videresalg,
- omsettes på børs, autorisert markedsplass eller tilsvarende regulert marked i utlandet og,
- har god eierspredning og likviditet

er vurdert til virkelig verdi på balansedagen. Andre investeringer er vurdert til laveste av gjennomsnittlig anskaffelseskost og virkelig verdi på balansedagen.

Fordringer

Kundefordringer og andre fordringer oppføres til pålydende etter fradrag for avsetning til forventet tap. Avsetning til tap gjøres på grunnlag av en individuell vurdering av de enkelte fordringene.



Tokheim & Narjord AS
Noter 2025

Garanti

Det er avsatt til forventede garantikostnader. Garantiaavsetningen er i balansen oppført under annen kortsiktig gjeld.



Tokheim & Narjord AS Noter 2025

Note 2 Lønnskostnader og antall årsverk

Lønnskostnader

	2025	2024
Lønninger	7 018 202	7 376 673
Arbeidsgiveravgift	1 076 595	1 151 698
Lærlingtilskudd	-138 108	-88 324
Pensjonskostnader	455 523	458 662
Andre ytelser	289 567	307 931
Sum	8 701 779	9 206 640

Selskapet har i 2025 sysselsatt 12 årsverk.

Note 3 Anleggsmidler

	Arbeidsbrakker	Transportmidler, inventar og verktøy	Sum
Anskaffelseskost pr. 01.01.25	426 988	3 865 751	4 292 739
+ Tilgang kjøpte driftsmidler		27 920	27 920
- Avgang i året		995 543	995 543
= Anskaffelseskost 31.12.25	426 988	2 898 128	3 325 116
Akkumulerte avskrivninger 31.12.25	426 988	2 301 640	2 728 628
= Bokført verdi 31.12.25	0	596 488	596 488
Årets ordinære avskrivninger		437 164	437 164
Økonomisk levetid	5 år	3-5 år	
Avskrivningsplan	Lineær	Lineær	



Tokheim & Narjord AS

Noter 2025

Note 4 Skatt

Årets skattekostnad	2025	2024
Resultatført skatt på ordinært resultat:		
Betalbar skatt	908 993	1 241 230
Endring i utsatt skatt	-318 030	-118 966
Skattekostnad ordinært resultat	590 963	1 122 264
Skattepliktig inntekt:		
Resultat før skatt	2 777 642	5 122 316
Permanente forskjeller	-91 445	-21 124
Endring i midlertidige forskjeller	1 445 588	540 757
Avgitt konsernbidrag	-2 758 007	-5 014 675
Skattepliktig inntekt	1 373 778	627 275
Betalbar skatt i balansen:		
Betalbar skatt på årets resultat	908 993	1 241 230
Betalbar skatt på avgitt konsernbidrag	-606 762	-1 103 229
Sum betalbar skatt i balansen	302 231	138 001

Skatteeffekten av midlertidige forskjeller som har gitt opphav til utsatt skatt og utsatte skattefordeler, spesifisert på typer av midlertidige forskjeller

	2025	2024	Endring
Varige driftsmidler	323 744	361 089	37 346
Tilvirkningskontrakter	1 499 034	2 907 277	1 408 243
Avsetninger mv	-350 000	-350 000	0
Sum	1 472 778	2 918 366	1 445 588
Grunnlag for utsatt skatt	1 472 778	2 918 366	1 445 588
Utsatt skatt (22 %)	324 011	642 041	318 029

Note 5 Egenkapital

	Aksjekapital	Overkurs	Annen egenkapital	Sum egenkapital
Pr. 31.12.2024	70 000	2 296 819	1 938 058	4 304 877
Årets resultat			2 186 679	2 186 679
Utbytte			-35 433	-35 433
Konsernbidrag avgitt			-2 151 245	-2 151 245
Pr 31.12.2025	70 000	2 296 819	1 938 059	4 304 878



Tokheim & Narjord AS Noter 2025

Note 6 Aksjer og andeler i andre foretak m.v.

Anleggsmidler	Forr. kontor	Eierandel	Egenkapital iflg. siste årsregnskap	Resultat iflg. siste årsregnskap	Anskaffelses-kostnad	Verdi i balansen
Mesterhus Asker & Bærum AS	Rud	16,7 %	1 716 206	220 764	31 250	31 250
Mestergruppen AS	Oslo	0,014 %	1 078 266 000	56 963 000	563 320	463 320
Sum					594 570	494 570

* Egenkapital og resultat iflg. siste årsregnskap er hentet fra regnskapene for 2024 da det ikke foreligger regnskap for 2025 på tidspunkt for avleggelse av regnskapet.

Omløpsmidler	Antall	Anskaffelses-kostnad	Verdi i balansen
Norsk Hydro ASA	782	47 842	61 152
Orkla ASA	1 300	85 245	146 250
Yara International ASA	150	43 820	62 100
Mowi ASA	600	1 895	145 920
Sum markedsbaserte aksjer		178 802	415 422

Andre markedsbaserte finansielle instrumenter i handelsportefølje er vurdert til markedsverdi.

Note 7 Fordringer og gjeld

Fordringer med forfall senere enn ett år	2025	2024
Forskuddsleasing	100 177	18 333
Sum	100 177	18 333

Det er ingen gjeld med forfall senere enn 5 år.
Ingen av selskapets gjeld er sikret med ved pant.

Mellomværende	2025	2024
Fordring MMC Holding AS	2 531	20 310
Skyldig konsernbidrag til MMC Holding AS	-2 758 007	-5 014 675
Sum	-2 755 476	-4 994 365

Note 8 Kundefordringer

Kundefordringer	2025	2024
Kundefordringer	1 181 330	360 377
Opptjent ikke fakturert	1 511 845	2 277 696
Sum	2 693 175	2 638 073



Tokheim & Narjord AS

Noter 2025

Note 9 Aksjonærer

Aksjekapitalen i Tokheim & Narjord AS pr. 31.12 består av følgende aksjeklasser:

	Antall	Pålydende	Bokført
A-aksjer	3	200,0	600
B-aksjer	335	200,0	67 000
C-aksjer	12	200,0	2 400
Sum	350		70 000

Eierstruktur

De største aksjonærene i % pr. 31.12 var:

	A-aksjer	B-aksjer	C-aksjer	Sum	Eierandel	Stemmeandel
Mmc Holding AS	3	335		338	96,6	100,0
Langum Holding AS			12	12	3,4	
Totalt antall aksjer	3	335	12	350	100,0	100,0

* Daglig leder / styremedlem Marius Haeselich eier 33% av MMC Holding AS. styreleder Magnus Poverud eier 33 % av MMC Holding AS, styremedlem Christian Østerås Brønmo eier 33% av MMC Holding AS.