



## ÅRSREGNSKAPET FOR REGNSKAPSÅRET 2024 - GENERELL INFORMASJON

### Enheten

Organisasjonsnummer: 918 168 591  
Organisasjonsform: Aksjeselskap  
Foretaksnavn: HANEKLEIVA UTVIKLING AS  
Forretningsadresse: c/o Trippel Eiendom AS  
Landfalløya 105  
3023 DRAMMEN

### Regnskapsår

Årsregnskapets periode: 01.01.2024 - 31.12.2024

### Konsern

Morselskap i konsern: Nei

### Regnskapsregler

Regler for små foretak benyttet: Ja  
Benyttet ved utarbeidelsen av årsregnskapet til selskapet: Regnskapslovens alminnelige regler

### Årsregnskapet fastsatt av kompetent organ

Bekreftet av representant for selskapet: Stine Søsveen  
Dato for fastsettelse av årsregnskapet: 20.03.2025

### Grunnlag for avgivelse

År 2024: Årsregnskapet er elektronisk innlevert  
År 2023: Tall er hentet fra elektronisk innlevert årsregnskap fra 2024

*Det er ikke krav til at årsregnskapet m.v. som sendes til Regnskapsregisteret er undertegnet. Kontrollen på at dette er utført ligger hos revisor/enhetens øverste organ. Sikkerheten ivaretas ved at innsender har rolle/rettighet for innsending av årsregnskapet via Altinn, og ved at det bekreftes at årsregnskapet er fastsatt av kompetent organ.*

Brønnøysundregistrene, 09.04.2026



## Resultatregnskap

| Beløp i: NOK                              | Note | 2024           | 2023           |
|---|------|----------------|----------------|
| <b>RESULTATREGNSKAP</b>                   |      |                |                |
| <b>Inntekter</b>                          |      |                |                |
| Sum inntekter                             |      | 0              | 0              |
| <b>Kostnader</b>                          |      |                |                |
| Varekostnad                               |      | 0              | 46 256         |
| Lønnskostnad                              | 1    | 0              | 0              |
| Annen driftskostnad                       | 2    | 38 194         | 45 795         |
| Sum kostnader                             |      | 38 194         | 92 051         |
| <b>Driftsresultat</b>                     |      | <b>-38 194</b> | <b>-92 051</b> |
| <b>Finansinntekter og finanskostnader</b> |      |                |                |
| Annen renteinntekt                        |      | 36             | 241            |
| Sum finansinntekter                       |      | 36             | 241            |
| <b>Sum finanskostnader</b>                |      | <b>0</b>       | <b>0</b>       |
| <b>Netto finans</b>                       |      | <b>36</b>      | <b>241</b>     |
| <b>Resultat før skattekostnad</b>         |      | <b>-38 159</b> | <b>-91 810</b> |
| Skattekostnad                             | 3, 4 | 0              | 0              |
| <b>Årsresultat</b>                        |      | <b>-38 159</b> | <b>-91 810</b> |
| <b>Overføringer og disponeringer</b>      |      |                |                |
| Konsernbidrag                             | 5    | 0              | 0              |
| Udekket tap                               | 5    | -38 159        | -91 810        |
| Overf. til/fra annen egenkapital          | 5    | 0              | 0              |
| Sum overføringer og disponeringer         |      | -38 159        | -91 810        |



## Balanse

| Beløp i: NOK                                   | Note | 2024          | 2023          |
|--|------|---------------|---------------|
| <b>BALANSE - EIENDELER</b>                     |      |               |               |
| <b>Anleggsmidler</b>                           |      |               |               |
| <b>Immaterielle eiendeler</b>                  |      |               |               |
| Utsatt skattefordel                            | 3, 4 | 0             | 0             |
| <b>Sum immaterielle eiendeler</b>              |      | <b>0</b>      | <b>0</b>      |
| <b>Varige driftsmidler</b>                     |      |               |               |
| <b>Sum varige driftsmidler</b>                 |      | <b>0</b>      | <b>0</b>      |
| <b>Finansielle anleggsmidler</b>               |      |               |               |
| <b>Sum finansielle anleggsmidler</b>           |      | <b>0</b>      | <b>0</b>      |
| <b>Sum anleggsmidler</b>                       |      | <b>0</b>      | <b>0</b>      |
| <b>Omløpsmidler</b>                            |      |               |               |
| <b>Varer</b>                                   |      |               |               |
| <b>Fordringer</b>                              |      |               |               |
| Andre kortsiktige fordringer                   |      | 1 216         | 1 643         |
| <b>Sum fordringer</b>                          |      | <b>1 216</b>  | <b>1 643</b>  |
| <b>Investeringer</b>                           |      |               |               |
| <b>Sum investeringer</b>                       |      | <b>0</b>      | <b>0</b>      |
| <b>Bankinnskudd, kontanter og lignende</b>     |      |               |               |
| Bankinnskudd, kontanter og lignende            |      | 56 487        | 96 354        |
| <b>Sum bankinnskudd, kontanter og lignende</b> |      | <b>56 487</b> | <b>96 354</b> |
| <b>Sum omløpsmidler</b>                        |      | <b>57 703</b> | <b>97 997</b> |
| <b>SUM EIENDELER</b>                           |      | <b>57 703</b> | <b>97 997</b> |

## BALANSE - EGENKAPITAL OG GJELD

### Egenkapital



### Balanse

| Beløp i: NOK                             | Note | 2024              | 2023              |
|--|------|-------------------|-------------------|
| <b>Innskutt egenkapital</b>              |      |                   |                   |
| Aksjekapital                             | 5, 6 | 300 000           | 300 000           |
| <b>Sum innskutt egenkapital</b>          |      | <b>300 000</b>    | <b>300 000</b>    |
| <b>Opptjent egenkapital</b>              |      |                   |                   |
| Udekket tap                              | 5    | 1 048 380         | 1 010 222         |
| <b>Sum opptjent egenkapital</b>          |      | <b>-1 048 380</b> | <b>-1 010 222</b> |
| <b>Sum egenkapital</b>                   |      | <b>-748 380</b>   | <b>-710 222</b>   |
| <b>Gjeld</b>                             |      |                   |                   |
| <b>Langsiktig gjeld</b>                  |      |                   |                   |
| Utsatt skatt                             | 3, 4 | 0                 | 0                 |
| <b>Sum avsetninger for forpliktelser</b> |      | <b>0</b>          | <b>0</b>          |
| <b>Annen langsiktig gjeld</b>            |      |                   |                   |
| <b>Sum annen langsiktig gjeld</b>        |      | <b>0</b>          | <b>0</b>          |
| <b>Sum langsiktig gjeld</b>              |      | <b>0</b>          | <b>0</b>          |
| <b>Kortsiktig gjeld</b>                  |      |                   |                   |
| Leverandørgjeld                          |      | 6 083             | 8 219             |
| Betalbar skatt                           | 3, 4 | 0                 | 0                 |
| Kortsiktig konserngjeld                  |      | 800 000           | 800 000           |
| <b>Sum kortsiktig gjeld</b>              |      | <b>806 083</b>    | <b>808 219</b>    |
| <b>Sum gjeld</b>                         |      | <b>806 083</b>    | <b>808 219</b>    |
| <b>SUM EGENKAPITAL OG GJELD</b>          |      | <b>57 703</b>     | <b>97 997</b>     |



## Brønnøysundregistrene

### ÅRSREGNSKAP FOR REGNSKAPSÅRET 2024 - GENERELL INFORMASJON

Journalnummer: 2025 344262

#### Enheten

Organisasjonsnummer: 918 168 591  
Organisasjonsform: Aksjeselskap  
Foretaksnavn: HANEKLEIVA UTVIKLING AS  
Forretningsadresse: c/o Trippel Eiendom AS  
Landfalløya 105  
3023 DRAMMEN

#### Regnskapsår

Årsregnskapets periode: 01.01.2024 - 31.12.2024

#### Konsern

Morselskap i konsern: Nei

#### Regnskapsregler

Regler for små foretak benyttet: Ja  
Benyttet ved utarbeidelsen av  
årsregnskapet til selskapet: Regnskapslovens alminnelige regler

#### Årsregnskapet fastsatt av kompetent organ

Bekreftet av representant for selskapet: Stine Søsveen  
Dato for fastsettelse av årsregnskapet: 20.03.2025

#### Revisjon

Selskapet har besluttet at årsregnskapet  
ikke skal revideres: Ja  
Årsregnskapet er utarbeidet av ekstern  
autorisert regnskapsfører: Ja  
Ekstern autorisert regnskapsfører har i  
løpet av regnskapsåret bistått ved den  
løpende regnskapsføringen eller utført  
andre tjenester for selskapet enn å  
utarbeide årsregnskapet: Ja

#### Grunnlag for avgivelse

År 2024: Årsregnskap er elektronisk innlevert.  
År 2023: Tall er hentet fra elektronisk innlevert årsregnskap fra 2024.

*Det er ikke krav til at årsregnskapet m.v. som sendes til Regnskapsregisteret er undertegnet. Kontrollen på at dette er utført ligger hos revisor/enhetens øverste organ. Sikkerheten ivaretas ved at innsender har rolle/rettighet for innsending av årsregnskapet via Altinn, og ved at det bekreftes at årsregnskapet er fastsatt av kompetent organ.*

Brønnøysundregistrene, 24.03.2025

---

Brønnøysundregistrene  
Postadresse: Postboks 900, 8910 Brønnøysund  
Telefon: 75 00 75 00  
E-post: firmapost@brreg.no Internett: www.brreg.no  
Organisasjonsnummer: 974 760 673



Organisasjonsnr: 918 168 591  
HANEKLEIVA UTVIKLING AS

## RESULTATREGNSKAP

| Beløp i: NOK                                  | Note | 2024    | 2023    |
|---|------|---------|---------|
| <b>RESULTATREGNSKAP</b>                       |      |         |         |
| <b>Inntekter</b>                              |      |         |         |
| Sum inntekter                                 |      | 0       | 0       |
| <b>Kostnader</b>                              |      |         |         |
| Varekostnad                                   |      | 0       | 46 256  |
| Lønnskostnad                                  | 1    | 0       | 0       |
| Annen driftskostnad                           | 2    | 38 194  | 45 795  |
| Sum kostnader                                 |      | 38 194  | 92 051  |
| Driftsresultat                                |      | -38 194 | -92 051 |
| <b>Finansinntekter og<br/>finanskostnader</b> |      |         |         |
| Annen renteinntekt                            |      | 36      | 241     |
| Sum finansinntekter                           |      | 36      | 241     |
| Sum finanskostnader                           |      | 0       | 0       |
| Netto finans                                  |      | 36      | 241     |
| Resultat før skattekostnad                    |      | -38 159 | -91 810 |
| Skattekostnad                                 | 3, 4 | 0       | 0       |
| Årsresultat                                   |      | -38 159 | -91 810 |
| <b>Overføringer og<br/>disponeringer</b>      |      |         |         |
| Konsernbidrag                                 | 5    | 0       | 0       |
| Udekket tap                                   | 5    | -38 159 | -91 810 |
| Overf. til/fra annen<br>egenkapital           | 5    | 0       | 0       |
| Sum overføringer og<br>disponeringer          |      | -38 159 | -91 810 |



Organisasjonsnr: 918 168 591  
HANEKLEIVA UTVIKLING AS

## BALANSE

| Beløp i: NOK                               | Note | 2024          | 2023          |
|--|------|---------------|---------------|
| <b>BALANSE - EIENDELER</b>                 |      |               |               |
| <b>Anleggsmidler</b>                       |      |               |               |
| <b>Immaterielle eiendeler</b>              |      |               |               |
| Utsatt skattefordel                        | 3, 4 | 0             | 0             |
| Sum immaterielle eiendeler                 |      | 0             | 0             |
| <b>Varige driftsmidler</b>                 |      |               |               |
| Sum varige driftsmidler                    |      | 0             | 0             |
| <b>Finansielle anleggsmidler</b>           |      |               |               |
| Sum finansielle anleggsmidler              |      | 0             | 0             |
| Sum anleggsmidler                          |      | 0             | 0             |
| <b>Omløpsmidler</b>                        |      |               |               |
| <b>Varer</b>                               |      |               |               |
| <b>Fordringer</b>                          |      |               |               |
| Andre kortsiktige fordringer               |      | 1 216         | 1 643         |
| Sum fordringer                             |      | 1 216         | 1 643         |
| <b>Investeringer</b>                       |      |               |               |
| Sum investeringer                          |      | 0             | 0             |
| <b>Bankinnskudd, kontanter og lignende</b> |      |               |               |
| Bankinnskudd, kontanter og lignende        |      | 56 487        | 96 354        |
| Sum bankinnskudd, kontanter og lignende    |      | 56 487        | 96 354        |
| Sum omløpsmidler                           |      | 57 703        | 97 997        |
| <b>SUM EIENDELER</b>                       |      | <b>57 703</b> | <b>97 997</b> |
| <b>BALANSE - EGENKAPITAL OG GJELD</b>      |      |               |               |
| <b>Egenkapital</b>                         |      |               |               |
| <b>Innskutt egenkapital</b>                |      |               |               |
| Aksjekapital                               | 5, 6 | 300 000       | 300 000       |
| Sum innskutt egenkapital                   |      | 300 000       | 300 000       |
| <b>Opptjent egenkapital</b>                |      |               |               |
| Udekket tap                                | 5    | 1 048 380     | 1 010 222     |
| Sum opptjent egenkapital                   |      | -1 048 380    | -1 010 222    |



|                                     |      |                 |                 |
|-------------------------------------|------|-----------------|-----------------|
| <b>Sum egenkapital</b>              |      | <b>-748 380</b> | <b>-710 222</b> |
| <b>Gjeld</b>                        |      |                 |                 |
| <b>Langsiktig gjeld</b>             |      |                 |                 |
| Utsatt skatt                        | 3, 4 | 0               | 0               |
| Sum avsetninger for forpliktelseser |      | 0               | 0               |
| Annen langsiktig gjeld              |      | 0               | 0               |
| Sum annen langsiktig gjeld          |      | 0               | 0               |
| <b>Sum langsiktig gjeld</b>         |      | <b>0</b>        | <b>0</b>        |
| <b>Kortsiktig gjeld</b>             |      |                 |                 |
| Leverandørgjeld                     |      | 6 083           | 8 219           |
| Betalbar skatt                      | 3, 4 | 0               | 0               |
| Kortsiktig konserngjeld             |      | 800 000         | 800 000         |
| Sum kortsiktig gjeld                |      | <b>806 083</b>  | <b>808 219</b>  |
| <b>Sum gjeld</b>                    |      | <b>806 083</b>  | <b>808 219</b>  |
| <b>SUM EGENKAPITAL OG GJELD</b>     |      | <b>57 703</b>   | <b>97 997</b>   |



Organisasjonsnr: 918 168 591  
HANEKLEIVA UTVIKLING AS

NOTEOPPLYSNINGER - SELSKAP - alle poster oppgitt i hele tall

## Note

### Regnskapsprinsipper

Årsregnskapet er satt opp i samsvar med regnskapsloven og god regnskapsskikk for små foretak. Selskapet har ikke endret regnskapsprinsipp fra 2023 til 2024. Klassifisering og vurdering av balanseposter Eiendeler som er knyttet til varekretsløpet er klassifisert som omløpsmidler. Fordringer klassifiseres som omløpsmidler hvis de forfaller til betaling innen ett år etter transaksjonsdagen. Tilsvarende klassifiseres gjeld som kortsiktig hvis gjelden forfaller til betaling innen ett år. Omløpsmidler vurderes til laveste av anskaffelseskost og virkelig verdi. Kortsiktig gjeld balanseføres til nominelt beløp på etableringstidspunktet. Anleggsmidler vurderes til anskaffelseskost. Varige anleggsmidler avskrives etter en fornuftig avskrivningsplan. Anleggsmidlene nedskrives til virkelig verdi ved verdifall som ikke forventes å være forbigående. Langsiktig gjeld med unntak av andre avsetninger balanseføres til nominelt beløp på etableringstidspunktet. Fordringer Kundefordringer og andre fordringer er oppført i balansen til pålydende etter fradrag for avsetning til forventet tap. Avsetning til tap gjøres på grunnlag av individuelle vurderinger av de enkelte fordringene. Skatt Skattekostnaden består av betalbar skatt (skatt på årets direkte skattepliktige inntekt) som blir ilignet og forfaller til betaling i neste regnskapsår, samt endring i netto utsatt skatt. Utsatt skatt og utsatt skattefordel er beregnet med 22% på grunnlag av de midlertidige forskjeller som eksisterer mellom regnskapsmessige og skattemessige verdier, samt ligningsmessig underskudd til framføring ved utgangen av regnskapsåret. Skatteøkende og -reduserende midlertidige forskjeller som kan reverseres i samme periode er utlignet og nettoført i balansen. Netto utsatt skattefordel balanseføres i den grad det er sannsynlig at denne kan bli nyttiggjort.

## Note

1

Antall årsverk i regnskapsåret  
0.00

| Sum                      | Beløp                                   |
|--------------------------|---|
| Balanseført verdi 31.12. | Varige driftsmidler Immaterielle eiend. |

## Konsernregnskap

Morselskapet sitt navn

Forretningskontor for morselskapet





Årsregnskap for  
**HANEKLEIVA UTVIKLING AS**

918168591

Regnskapsår  
01.01.2024 - 31.12.2024



HANEKLEIVA UTVIKLING AS  
918 168 591

## Resultatregnskap

|                            | Note | 2024           | 2023           |
|----------------------------|------|----------------|----------------|
| <b>Driftskostnader</b>     |      |                |                |
| Varekostnad                |      | 0              | 46 256         |
| Annen driftskostnad        | 2    | 38 194         | 45 795         |
| <b>Sum driftskostnader</b> |      | <b>38 194</b>  | <b>92 051</b>  |
| <b>Driftsresultat</b>      |      | <b>-38 194</b> | <b>-92 051</b> |
| <b>Finansinntekter</b>     |      |                |                |
| Annen renteinntekt         |      | 36             | 241            |
| <b>Sum finansinntekter</b> |      | <b>36</b>      | <b>241</b>     |
| <b>Netto finans</b>        |      | <b>36</b>      | <b>241</b>     |
| <b>Årsresultat</b>         |      | <b>-38 159</b> | <b>-91 810</b> |
| <b>Overføringer</b>        |      |                |                |
| Overf. til/fra udekket tap | 5    | -38 159        | -91 810        |
| <b>Sum overføringer</b>    |      | <b>-38 159</b> | <b>-91 810</b> |



HANEKLEIVA UTVIKLING AS  
918 168 591

**Balanse**

|  | Note | 31.12.2024    | 31.12.2023    |
|--|------|---------------|---------------|
| <b>EIENDELER</b>                               |      |               |               |
| <b>Omløpsmidler</b>                            |      |               |               |
| <b>Fordringer</b>                              |      |               |               |
| Andre kortsiktige fordringer                   |      | 1 216         | 1 643         |
| <b>Sum fordringer</b>                          |      | <b>1 216</b>  | <b>1 643</b>  |
| <b>Bankinnskudd, kontanter og lignende</b>     |      |               |               |
| Bankinnskudd, kontanter og lignende            |      | 56 487        | 96 354        |
| <b>Sum bankinnskudd, kontanter og lignende</b> |      | <b>56 487</b> | <b>96 354</b> |
| <b>Sum omløpsmidler</b>                        |      | <b>57 703</b> | <b>97 997</b> |
| <b>SUM EIENDELER</b>                           |      | <b>57 703</b> | <b>97 997</b> |



HANEKLEIVA UTVIKLING AS  
918 168 591

## Balanse

|                                 | Note | 31.12.2024        | 31.12.2023        |
|---------------------------------|------|-------------------|-------------------|
| <b>EGENKAPITAL OG GJELD</b>     |      |                   |                   |
| <b>Egenkapital</b>              |      |                   |                   |
| <b>Innskutt egenkapital</b>     |      |                   |                   |
| Aksjekapital                    | 5, 6 | 300 000           | 300 000           |
| <b>Sum innskutt egenkapital</b> |      | <b>300 000</b>    | <b>300 000</b>    |
| <b>Opptjent egenkapital</b>     |      |                   |                   |
| Udekket tap                     | 5    | 1 048 380         | 1 010 222         |
| <b>Sum opptjent egenkapital</b> |      | <b>-1 048 380</b> | <b>-1 010 222</b> |
| <b>Sum egenkapital</b>          |      | <b>-748 380</b>   | <b>-710 222</b>   |
| <b>Gjeld</b>                    |      |                   |                   |
| <b>Kortsiktig gjeld</b>         |      |                   |                   |
| Leverandørgjeld                 |      | 6 083             | 8 219             |
| Kortsiktig konserngjeld         |      | 800 000           | 800 000           |
| <b>Sum kortsiktig gjeld</b>     |      | <b>806 083</b>    | <b>808 219</b>    |
| <b>Sum gjeld</b>                |      | <b>806 083</b>    | <b>808 219</b>    |
| <b>SUM EGENKAPITAL OG GJELD</b> |      | <b>57 703</b>     | <b>97 997</b>     |

DRAMMEN, 20.03.2025

Stine Bente Søsveen  
styrets leder

Ove Oskar Byrmo  
styremedlem

Jahn Roger Søsveen  
styremedlem



HANEKLEIVA UTVIKLING AS  
918 168 591

## Noter

### Regnskapsprinsipper

Årsregnskapet er satt opp i samsvar med regnskapsloven og god regnskapsskikk for små foretak.

Selskapet har ikke endret regnskapsprinsipp fra 2023 til 2024.

### Klassifisering og vurdering av balanseposter

Eiendeler som er knyttet til varekretsløpet er klassifisert som omløpsmidler. Fordringer klassifiseres som omløpsmidler hvis de forfaller til betaling innen ett år etter transaksjonsdagen. Tilsvarende klassifiseres gjeld som kortsiktig hvis gjelden forfaller til betaling innen ett år.

Omløpsmidler vurderes til laveste av anskaffelseskost og virkelig verdi. Kortsiktig gjeld balanseføres til nominelt beløp på etableringstidspunktet. Anleggsmidler vurderes til anskaffelseskost. Varige anleggsmidler avskrives etter en fornuftig avskrivningsplan. Anleggsmidlene nedskrives til virkelig verdi ved verdifall som ikke forventes å være forbigående. Langsiktig gjeld med unntak av andre avsetninger balanseføres til nominelt beløp på etableringstidspunktet.

### Fordringer

Kundefordringer og andre fordringer er oppført i balansen til pålydende etter fradrag for avsetning til forventet tap. Avsetning til tap gjøres på grunnlag av individuelle vurderinger av de enkelte fordringene.

### Skatt

Skattekostnaden består av betalbar skatt (skatt på årets direkte skattepliktige inntekt) som blir ilignet og forfaller til betaling i neste regnskapsår, samt endring i netto utsatt skatt. Utsatt skatt og utsatt skattefordel er beregnet med 22% på grunnlag av de midlertidige forskjeller som eksisterer mellom regnskapsmessige og skattemessige verdier, samt ligningsmessig underskudd til framføring ved utgangen av regnskapsåret. Skatteøkende og -reducerende midlertidige forskjeller som kan reverseres i samme periode er utlignet og nettoført i balansen. Netto utsatt skattefordel balanseføres i den grad det er sannsynlig at denne kan bli nyttiggjort.

### Note 1 - Antall årsverk

Selskapet har ikke hatt ansatte i løpet av regnskapsåret.

### Note 2 - Revisjon

#### Mer om ytelser til revisjon

Selskapet fravalgte revisjon med virkning fra regnskapsåret 2022 av.

### Note 3 - Spesifisering av skatt

| <b>Skattepliktig inntekt</b> | <b>2024</b>    | <b>2023</b>    |
|------------------------------|----------------|----------------|
| Resultat før skatt           | -38 159        | -91 810        |
| <b>Skattepliktig inntekt</b> | <b>-38 159</b> | <b>-91 810</b> |



HANEKLEIVA UTVIKLING AS  
918 168 591

## Note 4 - Midlertidige forskjeller - utsatt skatt/skattefordel

Utsatt skatt/utsatt skattefordel i balansen avsettes på grunnlag av forskjeller mellom regnskapsmessige og skattemessige verdier i henhold til norsk regnskapsstandard for skatt.

Midlertidige skatteøkende og skattereduserende forskjeller som kan utlignes er nettoført.

| Midlertidige forskjeller knyttet til:                           | 01.01.2024        | 31.12.2024        | Endring       |
|---|-------------------|-------------------|---------------|
| Fremførbart underskudd  | -3 439 602        | -3 477 761        | 38 159        |
| <b>Netto forskjeller</b>  | <b>-3 439 602</b> | <b>-3 477 761</b> | <b>38 159</b> |
| Skattereduserende forskjeller som ikke kan utlignes             | 3 439 602         | 3 477 761         | -38 159       |
| <b>Sum midlertidige forskjeller som påvirker betalbar skatt</b> | <b>0</b>          | <b>0</b>          | <b>0</b>      |
| <b>Utsatt skatt 31.12.2024 basert på 22 %</b>                   | <b>0</b>          | <b>0</b>          | <b>0</b>      |

Utsatt skattefordel er ikke balanseført ihht. forsiktighetsprinsippet.

## Note 5 - Egenkapital

|                               | Aksjekapital   | Udekket tap       | Sum             |
|-------------------------------|----------------|-------------------|-----------------|
| Egenkapital 31.12.2023        | 300 000        | -1 010 222        | -710 222        |
| Årsresultat                   | 0              | -38 159           | -38 159         |
| <b>Egenkapital 31.12.2024</b> | <b>300 000</b> | <b>-1 048 380</b> | <b>-748 380</b> |

### Mer om egenkapital

Fortsatt drift:

Selskapets aksjekapital er tapt, og styrets handleplikt ihht. AL §3-5 har inntrådt.

All gjeld i selskapet er til et annet konsernselskap. Denne kan om nødvendig konverteres til ny egenkapital.

Styret har derfor lagt forutsetningen om fortsatt drift til grunn ved utarbeidelse av regnskapet.

## Note 6 - Aksjekapital

| Aksjeklasse        | Antall aksjer | Aksjenes pålydende | Bokført verdi |
|--------------------|---------------|--------------------|---------------|
| Ordinære           | 300           | 1 000              | 300 000       |
| Aksjonærer         | Antall aksjer | Eierandel %        | Aksjeklasse   |
| Trippel Holding AS | 300           | 100,00             | Ordinære      |



Årsregnskap for  
**HANEKLEIVA UTVIKLING AS**

918168591

Regnskapsår  
01.01.2024 - 31.12.2024



HANEKLEIVA UTVIKLING AS  
918 168 591

 BankID Signing  
Jahn Roger Søsveen  
2025-03-20  
 BankID Signing  
Ove Oskar Byrmo  
2025-03-20  
 BankID Signing  
Stine Bente Søsveen  
2025-03-20

## Resultatregnskap

|                            | Note | 2024           | 2023           |
|----------------------------|------|----------------|----------------|
| <b>Driftskostnader</b>     |      |                |                |
| Varekostnad                |      | 0              | 46 256         |
| Annen driftskostnad        | 2    | 38 194         | 45 795         |
| <b>Sum driftskostnader</b> |      | <b>38 194</b>  | <b>92 051</b>  |
| <b>Driftsresultat</b>      |      | <b>-38 194</b> | <b>-92 051</b> |
| <b>Finansinntekter</b>     |      |                |                |
| Annen renteinntekt         |      | 36             | 241            |
| <b>Sum finansinntekter</b> |      | <b>36</b>      | <b>241</b>     |
| <b>Netto finans</b>        |      | <b>36</b>      | <b>241</b>     |
| <b>Årsresultat</b>         |      | <b>-38 159</b> | <b>-91 810</b> |
| <b>Overføringer</b>        |      |                |                |
| Overf. til/fra udekket tap | 5    | -38 159        | -91 810        |
| <b>Sum overføringer</b>    |      | <b>-38 159</b> | <b>-91 810</b> |



HANEKLEIVA UTVIKLING AS  
918 168 591



## Balanse

### EIENDELER

#### Omløpsmidler

##### Fordringer

Andre kortsiktige fordringer

##### Sum fordringer

##### Bankinnskudd, kontanter og lignende

Bankinnskudd, kontanter og lignende

##### Sum bankinnskudd, kontanter og lignende

##### Sum omløpsmidler

##### SUM EIENDELER

Note                      **31.12.2024**                      **31.12.2023**

1 216                      1 643

**1 216**                      **1 643**

56 487                      96 354

**56 487**                      **96 354**

**57 703**                      **97 997**

**57 703**                      **97 997**



HANEKLEIVA UTVIKLING AS  
918 168 591

 BankID Signing  
Jahn Roger Søsveen  
2025-03-20  
 BankID Signing  
Ove Oskar Byrmo  
2025-03-20  
 BankID Signing  
Stine Bente Søsveen  
2025-03-20

## Balanse

|                                 | Note | 31.12.2024        | 31.12.2023        |
|---------------------------------|------|-------------------|-------------------|
| <b>EGENKAPITAL OG GJELD</b>     |      |                   |                   |
| <b>Egenkapital</b>              |      |                   |                   |
| <b>Innskutt egenkapital</b>     |      |                   |                   |
| Aksjekapital                    | 5, 6 | 300 000           | 300 000           |
| <b>Sum innskutt egenkapital</b> |      | <b>300 000</b>    | <b>300 000</b>    |
| <b>Opptjent egenkapital</b>     |      |                   |                   |
| Udekket tap                     | 5    | 1 048 380         | 1 010 222         |
| <b>Sum opptjent egenkapital</b> |      | <b>-1 048 380</b> | <b>-1 010 222</b> |
| <b>Sum egenkapital</b>          |      | <b>-748 380</b>   | <b>-710 222</b>   |
| <b>Gjeld</b>                    |      |                   |                   |
| <b>Kortsiktig gjeld</b>         |      |                   |                   |
| Leverandørgjeld                 |      | 6 083             | 8 219             |
| Kortsiktig konserngjeld         |      | 800 000           | 800 000           |
| <b>Sum kortsiktig gjeld</b>     |      | <b>806 083</b>    | <b>808 219</b>    |
| <b>Sum gjeld</b>                |      | <b>806 083</b>    | <b>808 219</b>    |
| <b>SUM EGENKAPITAL OG GJELD</b> |      | <b>57 703</b>     | <b>97 997</b>     |

DRAMMEN, 20.03.2025

Stine Bente Søsveen  
styrets leder

Ove Oskar Byrmo  
styremedlem

Jahn Roger Søsveen  
styremedlem



HANEKLEIVA UTVIKLING AS  
918 168 591



## Noter

### Regnskapsprinsipper

Årsregnskapet er satt opp i samsvar med regnskapsloven og god regnskapsskikk for små foretak.

Selskapet har ikke endret regnskapsprinsipp fra 2023 til 2024.

### Klassifisering og vurdering av balanseposter

Eiendeler som er knyttet til varekretsløpet er klassifisert som omløpsmidler. Fordringer klassifiseres som omløpsmidler hvis de forfaller til betaling innen ett år etter transaksjonsdagen. Tilsvarende klassifiseres gjeld som kortsiktig hvis gjelden forfaller til betaling innen ett år.

Omløpsmidler vurderes til laveste av anskaffelseskost og virkelig verdi. Kortsiktig gjeld balanseføres til nominelt beløp på etableringstidspunktet. Anleggsmidler vurderes til anskaffelseskost. Varige anleggsmidler avskrives etter en fornuftig avskrivningsplan. Anleggsmidlene nedskrives til virkelig verdi ved verdifall som ikke forventes å være forbigående. Langsiktig gjeld med unntak av andre avsetninger balanseføres til nominelt beløp på etableringstidspunktet.

### Fordringer

Kundefordringer og andre fordringer er oppført i balansen til pålydende etter fradrag for avsetning til forventet tap. Avsetning til tap gjøres på grunnlag av individuelle vurderinger av de enkelte fordringene.

### Skatt

Skattekostnaden består av betalbar skatt (skatt på årets direkte skattepliktige inntekt) som blir ilignet og forfaller til betaling i neste regnskapsår, samt endring i netto utsatt skatt. Utsatt skatt og utsatt skattefordel er beregnet med 22% på grunnlag av de midlertidige forskjeller som eksisterer mellom regnskapsmessige og skattemessige verdier, samt ligningsmessig underskudd til framføring ved utgangen av regnskapsåret. Skatteøkende og -reducerende midlertidige forskjeller som kan reverseres i samme periode er utlignet og nettoført i balansen. Netto utsatt skattefordel balanseføres i den grad det er sannsynlig at denne kan bli nyttiggjort.

### Note 1 - Antall årsverk

Selskapet har ikke hatt ansatte i løpet av regnskapsåret.

### Note 2 - Revisjon

#### Mer om ytelser til revisjon


Selskapet fravalgte revisjon med virkning fra regnskapsåret 2022 av.


### Note 3 - Spesifisering av skatt


| <b>Skattepliktig inntekt</b> | <b>2024</b>    | <b>2023</b>    |
|------------------------------|----------------|----------------|
| Resultat før skatt           | -38 159        | -91 810        |
| <b>Skattepliktig inntekt</b> | <b>-38 159</b> | <b>-91 810</b> |



HANEKLEIVA UTVIKLING AS  
918 168 591

 BankID Signing  
Jahn Roger Søsveen  
2025-03-20

 BankID Signing  
Ove Oskar Byrmo  
2025-03-20

 BankID Signing  
Stine Bente Søsveen  
2025-03-20

## Note 4 - Midlertidige forskjeller - utsatt skatt/skattefordel

Utsatt skatt/utsatt skattefordel i balansen avsettes på grunnlag av forskjeller mellom regnskapsmessige og skattemessige verdier i henhold til norsk regnskapsstandard for skatt.

Midlertidige skatteøkende og skattereduserende forskjeller som kan utlignes er nettoført.

| Midlertidige forskjeller knyttet til:                           | 01.01.2024        | 31.12.2024        | Endring       |
|---|-------------------|-------------------|---------------|
| Fremførbart underskudd  | -3 439 602        | -3 477 761        | 38 159        |
| <b>Netto forskjeller</b>  | <b>-3 439 602</b> | <b>-3 477 761</b> | <b>38 159</b> |
| Skattereduserende forskjeller som ikke kan utlignes             | 3 439 602         | 3 477 761         | -38 159       |
| <b>Sum midlertidige forskjeller som påvirker betalbar skatt</b> | <b>0</b>          | <b>0</b>          | <b>0</b>      |
| <b>Utsatt skatt 31.12.2024 basert på 22 %</b>                   | <b>0</b>          | <b>0</b>          | <b>0</b>      |

Utsatt skattefordel er ikke balanseført ihht. forsiktighetsprinsippet.

## Note 5 - Egenkapital

|                               | Aksjekapital   | Udekket tap       | Sum             |
|-------------------------------|----------------|-------------------|-----------------|
| Egenkapital 31.12.2023        | 300 000        | -1 010 222        | -710 222        |
| Årsresultat                   | 0              | -38 159           | -38 159         |
| <b>Egenkapital 31.12.2024</b> | <b>300 000</b> | <b>-1 048 380</b> | <b>-748 380</b> |

### Mer om egenkapital

Fortsatt drift:

Selskapets aksjekapital er tapt, og styrets handleplikt ihht. AL §3-5 har inntrådt.

All gjeld i selskapet er til et annet konsernselskap. Denne kan om nødvendig konverteres til ny egenkapital.

Styret har derfor lagt forutsetningen om fortsatt drift til grunn ved utarbeidelse av regnskapet.

## Note 6 - Aksjekapital

| Aksjeklasse        | Antall aksjer | Aksjenes pålydende | Bokført verdi |
|--------------------|---------------|--------------------|---------------|
| Ordinære           | 300           | 1 000              | 300 000       |
| Aksjonærer         | Antall aksjer | Eierandel %        | Aksjeklasse   |
| Trippel Holding AS | 300           | 100,00             | Ordinære      |