



ÅRSREGNSKAPET FOR REGNSKAPSÅRET 2019 - GENERELL INFORMASJON

Enheten

Organisasjonsnummer:	989 116 002
Organisasjonsform:	Aksjeselskap
Foretaksnavn:	AMR HOLDING AS
Forretningsadresse:	Moreneveien 1 1859 SLITU

Regnskapsår

Årsregnskapets periode:	01.01.2019 - 31.12.2019
-------------------------	-------------------------

Konsern

Mørselskap i konsern:	Ja
Konsernregnskap lagt ved:	Ja

Regnskapsregler

Regler for små foretak benyttet:	Nei
Benyttet ved utarbeidelsen av årsregnskapet til selskapet:	Regnskapslovens alminnelige regler
Benyttet ved utarbeidelsen av årsregnskapet til konsernet:	Regnskapslovens alminnelige regler

Årsregnskapet fastsatt av kompetent organ

Bekreftet av representant for selskapet:	Helge Lars Berger
Dato for fastsettelse av årsregnskapet:	09.03.2020

Grunnlag for avgivelse

År 2019: Årsregnskapet er elektronisk innlevert
År 2018: Tall er hentet fra elektronisk innlevert årsregnskap fra 2019

Det er ikke krav til at årsregnskapet m.v. som sendes til Regnskapsregisteret er undertegnet. Kontrollen på at dette er utført ligger hos revisor/enhetens øverste organ. Sikkerheten ivaretas ved at innsender har rolle/rettighet for innsending av årsregnskapet via Altinn, og ved at det bekreftes at årsregnskapet er fastsatt av kompetent organ.

Brønnøysundregistrene, 29.04.2021



Resultatregnskap

Beløp i: NOK	Note	2019	2018
RESULTATREGNSKAP			
Kostnader			
Annen driftskostnad		42 045	41 893
Sum kostnader		42 045	41 893
Driftsresultat		-42 045	-41 893
Finansinntekter og finanskostnader			
Inntekt på investering i datterselskap og tilknyttet selskap		12 737 300	10 177 600
Renteinntekt fra foretak i samme konsern			13 892
Annen renteinntekt		284 237	216 286
Annen finansinntekt		1 012 500	3 006 013
Sum finansinntekter		14 034 037	13 413 791
Annen rentekostnad		55	
Sum finanskostnader		55	
Netto finans		14 033 982	13 413 791
Ordinært resultat før skattekostnad		13 991 937	13 371 898
Skattekostnad på ordinært resultat	11	53 282	43 303
Ordinært resultat etter skattekostnad		13 938 655	13 328 595
Årsresultat		13 938 655	13 328 595
Overføringer og disponeringer			
Ordinært utbytte		12 852 000	10 200 000
Overføringer til/fra annen egenkapital		1 086 655	3 128 595
Sum overføringer og disponeringer		13 938 655	13 328 595



Balanse

Beløp i: NOK	Note	2019	2018
BALANSE - EIENDELER			
Anleggsmidler			
Immaterielle eiendeler			
Finansielle anleggsmidler			
Investering i datterselskap	5	9 492 696	9 492 696
Investering i annet foretak i samme konsern	5	737 500	975 000
Investeringer i aksjer og andeler		15 000	15 000
Sum finansielle anleggsmidler		10 245 196	10 482 696
Sum anleggsmidler		10 245 196	10 482 696
Omløpsmidler			
Varer			
Fordringer			
Konsernfordringer		11 737 300	10 310 657
Sum fordringer		11 737 300	10 310 657
Bankinnskudd, kontanter og lignende			
Bankinnskudd, kontanter og lignende	6	19 392 385	17 132 895
Sum bankinnskudd, kontanter og lignende	6	19 392 385	17 132 895
Sum omløpsmidler		31 129 685	27 443 552
SUM EIENDELER		41 374 881	37 926 248
BALANSE - EGENKAPITAL OG GJELD			
Egenkapital			
Innskutt egenkapital			
Selskapskapital	9,10	215 000	215 000
Beholdning av egne aksjer	9,10	-11 000	-11 000
Overkurs	10	1 333 000	1 333 000
Sum innskutt egenkapital		1 537 000	1 537 000



Balanse

Beløp i: NOK	Note	2019	2018
Opptjent egenkapital			
Annen egenkapital	10	26 932 599	25 845 945
Sum opptjent egenkapital		26 932 599	25 845 945
Sum egenkapital		28 469 599	27 382 945
Sum langsiktig gjeld		0	0
Kortsiktig gjeld			
Betalbar skatt	11	53 282	43 303
Utbytte		12 852 000	10 200 000
Kortsiktig konserngjeld			300 000
Sum kortsiktig gjeld		12 905 282	10 543 303
Sum gjeld		12 905 282	10 543 303
SUM EGENKAPITAL OG GJELD		41 374 881	37 926 248



Konsernets resultatregnskap

Beløp i: NOK	Note	2019	2018
RESULTATREGNSKAP			
Inntekter			
Salgsinntekt	1	246 256 350	275 790 335
Annen driftsinntekt	1	5 101 099	875 097
Sum inntekter		251 357 449	276 665 432
Kostnader			
Varekostnad		120 592 683	149 203 295
Lønnskostnad	2	87 517 698	88 218 877
Avskrivning på varige driftsmidler og immaterielle eiendeler	4	1 416 264	1 806 389
Annen driftskostnad	3	24 868 472	23 003 279
Sum kostnader		234 395 117	262 231 840
Driftsresultat		16 962 332	14 433 592
Finansinntekter og finanskostnader			
Annen renteinntekt		514 235	367 667
Annen finansinntekt		1 012 500	3 177 312
Sum finansinntekter		1 526 735	3 544 979
Annen rentekostnad		22 145	13 414
Annen finanskostnad		1 711	44 987
Sum finanskostnader		23 856	58 401
Netto finans		1 502 879	3 486 578
Ordinært resultat før skattekostnad		18 465 211	17 920 170
Skattekostnad på ordinært resultat	11	3 883 092	
Ordinært resultat etter skattekostnad		14 582 119	17 920 170
Årsresultat		14 582 119	17 920 170
Minoritetsinteresser		823 504	
Årsresultat etter minoritetsinteresser		13 758 615	
Overføringer og disponeringer			



Konsernets resultatregnskap

Beløp i: NOK	Note	2019	2018
Ordinært utbytte		13 214 700	
Overføringer til/fra annen egenkapital		543 915	
Sum overføringer og disponeringer		13 758 615	



Konsernets balanse

Beløp i: NOK	Note	2019	2018
BALANSE - EIENDELER			
Anleggsmidler			
Immaterielle eiendeler			
Varige driftsmidler			
Tomter, bygninger og annen fast eiendom	4,8	13 121 030	13 783 173
Maskiner og anlegg	4,8	3 016 478	4 402 875
Sum varige driftsmidler		16 137 508	18 186 048
Finansielle anleggsmidler			
Investeringer i tilknyttet selskap	5	737 500	500 000
Investeringer i aksjer og andeler		165 000	15 000
Andre fordringer	8	618 488	198 961
Sum finansielle anleggsmidler		1 520 988	713 961
Sum anleggsmidler		17 658 496	18 900 009
Omløpsmidler			
Varer			
Varer	7,8	8 272 699	8 247 835
Sum varer		8 272 699	8 247 835
Fordringer			
Kundefordringer	8	50 215 680	64 732 760
Andre fordringer		4 269 275	5 381 362
Sum fordringer		54 484 955	70 114 122
Bankinnskudd, kontanter og lignende			
Bankinnskudd, kontanter og lignende	6	43 078 499	36 406 213
Sum bankinnskudd, kontanter og lignende		43 078 499	36 406 213
Sum omløpsmidler		105 836 153	114 768 170
SUM EIENDELER		123 494 649	133 668 179



Konsernets balanse

Beløp i: NOK	Note	2019	2018
BALANSE - EGENKAPITAL OG GJELD			
Egenkapital			
Innskutt egenkapital			
Selskapskapital	9,10	215 000	215 000
Beholdning av egne aksjer	9,10	-11 000	-11 000
Overkurs	10	1 333 000	1 333 000
Sum innskutt egenkapital		1 537 000	1 537 000
Opptjent egenkapital			
Annen egenkapital	10	65 928 267	65 384 351
Sum opptjent egenkapital		65 928 267	65 384 351
Minoritetsinteresser		2 831 357	3 422 361
Sum egenkapital		70 296 624	70 343 712
Gjeld			
Langsiktig gjeld			
Utsatt skatt		913 582	891 984
Sum avsetninger for forpliktelser		913 582	891 984
Annen langsiktig gjeld			
Sum langsiktig gjeld		913 582	891 984
Kortsiktig gjeld			
Leverandørgjeld		9 809 561	
Betalbar skatt	11	3 825 487	
Skyldige offentlige avgifter		12 258 040	
Utbytte		13 214 700	
Annen kortsiktig gjeld		13 176 654	
Sum kortsiktig gjeld		52 284 442	
Sum gjeld		53 198 024	891 984
SUM EGENKAPITAL OG GJELD		123 494 648	71 235 696



Konsernregnskap 2019

**AMR HOLDING AS
1859 SLITU**

Innhold:

**Årsberetning
Resultat
Balanse
Kontantstrømpoppstilling
Revisjonsberetning**



AMR Holding AS

Org 989 116 002

Årsberetning 2019 for AMR Holding AS

Virksomhetens art og tilholdssted

AMR Holding AS er morselskap for Askim & Mysen Rør AS 92%, Mysen Rør AS 100% og Indre Østfold Rør AS 100%. Selskapet har hertil 33% eierandel i Follo Brønnboring AS og 30% eierandel i EI-Geniet AS.

Datterselskapenes virksomhet er henholdsvis rør- og ventilasjonsentreprenør og eiendomsforvaltning. Selskapet er lokalisert i Indre Østfold kommune. Markedet for vår virksomhet er i hovedsak innen Østfold, Akershus og Oslo.

Fortsatt drift

I samsvar med regnskapsloven § 3-3a bekreftes det at forutsetningene om fortsatt drift er til stede. Til grunn for antagelsen ligger resultatprognoser for år 2020 og konsernets langsiktige strategiske prognoser for årene fremover. Konsernet er i en sunn økonomisk og finansiell stilling.

Fremtidig utvikling

Markedet er konjunkturutsatt, og det må forventes svingninger de neste årene. Selskapet forebygger dette med å ha bredt tjenestetilbud, stort markedsområde og god kvalitet på utførte leveranser. Likviditet er god, fordringer følges opp løpende for å unngå tap og det er ellers beskjeden grad av finansiell risiko.

Redegjørelse for årsregnskapet

Omsetningen falt noe fra 2018 til 2019. Resultatmarginen ble allikevel noe bedret i 2019 som følge av fortsatt kraftig prispress i prosjekter, men bedre gjennomføring og mindre utslag av feilprising. Selskapet fortsetter tiltak for kalkulasjonskontroll, effektivisering og kostnadsreducerende tiltak.

Spesifisert driftsresultat, investeringer, avskrivninger, fordringer og gjeld kommer frem av regnskap med noter.

Selskapets kontantstrøm og likviditetsbeholdning kommer frem av kontantstrømanalyse. Selskapets finansielle stilling er god.

Finansiell risiko

Selskapet påvirkes av endringer i valutakurs på innsatsfaktorer produsert i utlandet. Dette påvirker inntil ca 25 % av selskapets innkjøp.

Markedsrisiko

Selskapets marked påvirkes av konjunkturer i bygningsbransjen. Selskapet tilstreber derfor å yte bredt produktspekter i stort markedsområde.

Kredittrisiko

Selskapet har risiko for tap på fordringer. Fordringer følges tett og vi har erfaringsvis unngått store tap.



AMR Holding AS

Org 989 116 002

Arbeidsmiljø og personale

Sykefraværet i selskapet var på totalt 2,4% korttids- og 3,9% langtidsfravær. Selskapet er med i IA-ordning og har HR-leder som aktivt følger opp både friske og sykmeldte.

Det har i løpet av året ikke forekommet eller blitt rapportert alvorlige arbeidsuhell eller ulykker, som har resultert i store materielle skader eller personskader.

Arbeidsmiljøet betraktes som godt, og det iverksettes løpende tiltak for forbedringer. Selskapets arbeidsmiljøutvalg har regelmessig avholdt møter.

Samarbeidet med de ansattes organisasjoner har vært konstruktivt og bidratt positivt til driften.

Likestilling

Konsernet har som mål å være en arbeidsplass der det råder full likestilling mellom kvinner og menn. Rørleggerbransjen er allikevel mannsdominert ved at få kvinner utdannes til rørleggere. Av selskapets 129 ansatte er 7 kvinner.

Diskriminering

Diskrimineringslovens formål er å fremme likestilling, sikre like muligheter og rettigheter og å hindre diskriminering på grunn av etnisitet, nasjonal opprinnelse, avstamning, hudfarge, språk, religion og livssyn. Konsernet arbeider aktivt, målrettet og planmessig for å fremme lovens formål innenfor vår virksomhet. Aktivitetene omfatter blant annet rekruttering, lønns- og arbeidsvilkår, forfremmelse, utviklingsmuligheter og beskyttelse mot trakassering.

Miljørapportering

Utslipp fra anleggsplasser, inkludert stoffer som kan innebære miljøskader, er innenfor de kravene myndighetene stiller. Selskapets virksomhet er ikke regulert av konsesjoner eller pålegg.

Årsresultat og disponeringer

Styrets forslag til disponering fremgår av årsregnskapet.

Slitu, 9. mars 2020

Tollef Berger
Daglig leder og styremedlem

Ingar Heer
styremedlem

Håvard Schie
styremedlem


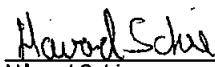


Helge Lars Berger
styreleder

**Konsern**
Resultatregnskap for 2019
AMR HOLDING AS

Morselskap			Konsern		
2019	2018		Note	2019	2018
0	0	Salgsinntekt	1	246 256 350	275 790 335
0	0	Annen driftsinntekt	1	5 101 099	875 097
<u>0</u>	<u>0</u>	Sum driftsinntekter	1	251 357 449	276 665 432
0	0	Varekostnad		(120 592 683)	(149 203 295)
0	0	Lønnskostnad	2	(87 517 698)	(88 218 877)
0	0	Avskrivning på varige driftsmid ...	4	(1 416 264)	(1 806 389)
(42 045)	(41 893)	Annen driftskostnad	3	(24 868 473)	(23 003 280)
<u>(42 045)</u>	<u>(41 893)</u>	Sum driftskostnader		(234 395 118)	(262 231 840)
<u>(42 045)</u>	<u>(41 893)</u>	Driftsresultat		16 962 332	14 433 592
12 737 300	10 177 600	Inntekt på investering i datters ...		0	0
0	13 892	Renteinntekt fra foretak i sam ...		0	0
284 237	216 286	Annen renteinntekt		514 235	367 667
1 012 500	3 006 013	Annen finansinntekt		1 012 500	3 177 312
<u>14 034 037</u>	<u>13 413 791</u>	Sum finansinntekter		1 526 735	3 544 979
(55)	0	Annen rentekostnad		(22 145)	(13 414)
0	0	Annen finanskostnad		(1 711)	(44 987)
<u>(55)</u>	<u>0</u>	Sum finanskostnader		(23 856)	(58 401)
<u>14 033 982</u>	<u>13 413 791</u>	Netto finans		1 502 879	3 486 579
<u>13 991 937</u>	<u>13 371 898</u>	Ordinært resultat før skatte...		18 465 211	17 920 170
(53 282)	(43 303)	Skattekostnad på ordinært res ...	11	(3 883 092)	(3 352 464)
<u>13 938 655</u>	<u>13 328 595</u>	Ordinært resultat		14 582 119	14 567 706
<u>13 938 655</u>	<u>13 328 595</u>	Årsresultat		14 582 119	14 567 706
0	0	Minoritetsinteresser		(823 504)	(819 137)
<u>0</u>	<u>0</u>	Årsresultat etter minoritetsin...		13 758 615	13 748 569
		Overføringer			
12 852 000	10 200 000	Utbytte		13 214 700	11 022 400
1 086 655	3 128 595	Overføringer til/fra annen egen...		543 915	2 726 169
<u>13 938 655</u>	<u>13 328 595</u>	Sum overføringer og dispon ...		13 758 615	13 748 569

**Konsern**
Balanse pr. 31. desember 2019
AMR HOLDING AS

Morselskap		Konsern		
2019	2018	Note	2019	2018
EGENKAPITAL OG GJELD				
Egenkapital				
Innskutt egenkapital				
215 000	215 000	9, 10	215 000	215 000
(11 000)	(11 000)	9, 10	(11 000)	(11 000)
<u>1 333 000</u>	<u>1 333 000</u>	10	<u>1 333 000</u>	<u>1 333 000</u>
1 537 000	1 537 000		1 537 000	1 537 000
Opptjent egenkapital				
26 932 599	25 845 945	10	65 928 267	65 384 351
<u>26 932 599</u>	<u>25 845 945</u>		<u>65 928 267</u>	<u>65 384 351</u>
0	0			
<u>28 469 599</u>	<u>27 382 945</u>		<u>70 296 624</u>	<u>70 343 712</u>
Gjeld				
Avsetning for forpliktelser				
0	0		913 582	891 984
<u>0</u>	<u>0</u>		<u>913 582</u>	<u>891 984</u>
0	0			
<u>0</u>	<u>0</u>		<u>913 582</u>	<u>891 984</u>
Kortsiktig gjeld				
0	0		9 809 561	18 068 025
53 282	43 303	11	3 825 487	4 799 786
0	0		12 258 040	15 216 377
0	300 000		0	0
12 852 000	10 200 000		13 214 700	11 022 400
0	0		13 176 654	13 325 896
<u>12 905 282</u>	<u>10 543 303</u>		<u>52 284 442</u>	<u>62 432 484</u>
<u>12 905 282</u>	<u>10 543 303</u>		<u>53 198 024</u>	<u>63 324 468</u>
41 374 881	37 926 248		123 494 649	133 668 179

Slitu, 9. mars 2020
for styret i AMR Holding AS
Helge Lars Berger
Styrets leder
Håvard Schie
Styremedlem
Tollef Johan Berger
Styremedlem / Daglig leder
Ingar Heer
Styremedlem



Noter 2019 AMR HOLDING AS

Regnskapsprinsipper

Årsregnskapet er satt opp i samsvar med regnskapsloven og god regnskapskikk.

Konsolideringsprinsipper

Konsernregnskapet omfatter morselskapet AMR Holding AS og datterselskapene Askim & Mysen Rør AS, Mysen Rør AS, Indre Østfold Rør AS og Follo Brønnboring AS. Konsernregnskapet er utarbeidet som om konsernet var en økonomisk enhet. Transaksjoner og mellomværende mellom selskapene i konsernet er eliminert. Konsernregnskapet er utarbeidet etter ensartede prinsipper. Datterselskapenes årsregnskaper av avgitt etter reglene for små foretak unntatt Askim & Mysen Rør AS.

Kjøpte datterselskaper regnskapsføres i konsernregnskapet basert på morselskapets anskaffelseskost. Anskaffelseskost tilordnes identifiserbare eiendeler og gjeld i datterselskapet, som oppføres i konsernregnskapet til virkelig verdi på oppkjøpstidspunktet. Eventuell merverdi eller mindreverdi ut over hva som kan henføres til identifiserbare eiendeler og gjeld balanseføres som goodwill. Merverdier i konsernregnskapet avskrives lineært over de oppkjøpte eiendelenes forventede levetid.

Datterselskap/tilknyttet selskap

Datterselskap og tilknyttet selskap er oppført i henhold til kostmetoden i morselskapets regnskap.

Klassifisering av vurdering av resultatposter

Inntektsføring skjer etter opptjeningsprinsippet og kostnader medtas etter sammenstillingsprinsippet.

Klassifisering og vurdering av balanseposter

Omløpsmidler og kortsiktig gjeld omfatter poster som forfaller til betaling innen ett år etter anskaffelsestidspunktet, samt poster som knytter seg til varekretsløpet. Øvrige poster er klassifisert som anleggsmidler/langsiktig gjeld.

Omløpsmidler vurderes til laveste av anskaffelseskost og virkelig verdi. Kortsiktig gjeld balanseføres til nominelt beløp på opptakstidspunktet.

Anleggsmidler vurderes til anskaffelseskost og virkelig verdi ved verdifall som ikke forventes å være forbigående. Langsiktig gjeld balanseføres til nominelt beløp på etableringstidspunktet.

Fordringer

Kundefordringer og andre fordringer er oppført i balansen til pålydende etter fradrag for avsetning til forventet tap. Avsetning til tap gjøres på grunnlag av individuelle vurderinger av de enkelte fordringene. I tillegg gjøres det for øvrige kundefordringer en uspesifisert avsetning for å dekke antatt tap.

Varebeholdninger

Lager av innkjøpte varer er verdsatt til laveste av anskaffelseskost og virkelig verdi. Anskaffelseskost vurderes til FIFO-prinsippet. Egentilvirkede ferdigvarer og varer under tilvirkning er vurdert til full tilvirkningskost. Det foretas nedskrivning for påregnelig ukurans.

Valuta

Pengeposter i utenlandsk valuta er vurdert til kursen ved regnskapsårets slutt.

Langsiktige plasseringer

Langsiktige plasseringer (aksjer og andeler vurdert som anleggsmidler) vurdert til laveste av gjennomsnittlig anskaffelseskost og virkelig verdi på balansedagen. Mottatt utbytte og andre utdelinger fra selskapene inntektsføres som annen finansinntekt.

**Varige driftsmidler**

Varige driftsmidler balanseføres og avskrives over driftsmidlets forventede levetid. Direkte vedlikehold av driftsmidler kostnadsføres løpende under driftskostnader, mens påkostninger eller forbedringer tillegges driftsmidlets kostpris og avskrives i takt med driftsmidlet. Dersom gjenvinnbart beløp av driftsmiddelet er lavere enn balanseført verdi foretas nedskrivning til gjenvinnbart beløp. Gjenvinnbart beløpe er det høyeste av netto salgsverdi og verdi i bruk. Verdi i bruk er nåverdien av de fremtidige kontantstrømmene som eiendelen vil generere.

Pensjoner

Pensjonskostnader og pensjonsforpliktelser er basert på en innskuddsbasert pensjonsavtale. Periodens kostnad er lik påløpt innskudd og kostnadsføres løpende. Selskapene har ingen forpliktelse utover dette og balanseføring av pensjonsforpliktelser er derfor ikke foretatt.

Skatt

Skattekostnaden i resultatregnskapet omfatter både periodens betalbare skatt og endring i utsatt skatt. Utsatt skatt er beregnet med 22% på grunnlag av de midlertidige forskjeller som eksisterer mellom regnskapsmessige og skattemessige verdier, samt skattemessig underskudd til fremføring ved utgangen av regnskapsåret. Skatteøkende og skattereduserende midlertidige forskjeller som reverserer eller kan reversere i samme periode er utlignet. Netto utsatt skattefordel balanseføres i den grad det er sannsynlig at denne kan bli nyttegjort.

I den grad konsernbidrag ikke er resultatført er skatteeffekten av konsernbidraget ført direkte mot investering i balansen.



Note 1 - Salgsinntekter

Beløp i NOK 1000

	AMR Holding AS		Konsern	
	2019	2018	2019	2018
Pr. virksomhetsområde				
Rørleggertjenester og lignende tjenester	0	0	239 942	243 645
Butikksalg	0	0	6 313	29 156
Andre inntekter	0	0	0	3 864
Sum	0	0	246 255	276 665

All inntekt refererer seg til salg i Norge.

Note 2 - Lønnskostnad

Beløp i NOK 1000

Lønnskostnader	AMR Holding AS		Konsern	
	2019	2018	2019	2018
Lønninger	0	0	73 212	73 569
Arbeidsgiveravgift	0	0	11 114	11 153
Pensjonskostnader	0	0	2 251	2 165
Andre relaterte ytelser/refusjoner	0	0	941	1 332
Sum	0	0	87 518	88 219

I løpet av regnskapsåret er det utført 137 årsverk.

Ytelser til ledende personer

	AMR Holding AS		Konsern	
	2019	2018	2019	2018
Lønn og andre ytelser	0	0	1 222	1 398
Styret	0	0	0	0
Sum	0	0	1 222	1 398

Note 3 - Revisjonshonorar

Beløp i NOK 1000

	AMR Holding AS		Konsern	
	2019	2018	2019	2018
Revisjon	8	8	107	167
Bistand	34	34	63	69
Sum	42	42	170	236

Alle beløp er ex.mva unntatt for AMR Holding AS.

Note 4 - Varige driftsmidler

Beløp i NOK 1000

Konsern Varige driftsmidler	AMR Holding AS		Sum
	Bygninger	Maskiner mv.	
Anskaffelseskost 01.01.19	26 371	15 246	41 617
Tilgang kjøpte driftsmidler	0	1 047	1 047
Avgang solgte driftsmidler	0	(1 108)	(1 108)
Anskaffelseskost 31.12.19	26 371	15 185	41 556
Akkumulerte avskrivninger 31.12.19	(13 250)	(12 169)	(25 419)
Balanseført verdi pr.31.12.19	13 121	3 016	16 137

Årets avskrivninger

Avskrivningssats	4-10%	15-20%
------------------	-------	--------

**Note 5 - Datterselskap og tilknyttet selskap**

Beløp i NOK 1000

AMR Holding AS har investert i følgende datter- og tilknyttet selskaper:

	Eierandel	Forretningskontor	Resultat 2019	Egenkapital 2019	Kostpris
Askim & Mysen Rør AS	91,94 %	Slitu	10 217	35 129	7 253
Mysen Rør AS	100,00 %	Slitu	3 185	14 256	720
Indre Østfold Rør AS	100,00 %	Slitu	156	1 935	1 519
Sum datterselskap					9 492
Follo Brønnboring AS	33,33 %	Slitu	596	2 363	237
El-geniet AS	30,23 %	Hobøl	1 213	4 060	500
Sum tilknyttet selskap					737

Note 6 - Bankinnskudd

Beløp i NOK 1000

	AMR Holding AS	Konsern
Bundne skattetrekksmidler utgjør:	0	2 407

Note 7 - Varer

Beløp i NOK 1000

	AMR Holding AS		Konsern	
	2019	2018	2019	2018
Innkjøpte varer vurdert til anskaffelseskost	0	0	8 743	8 448
Ukurans i varelageret	0	0	(200)	(200)
Varelager vurdert til virkelig verdi	0	0	8 573	8 248

Note 8 - Fordringer og gjeld

Beløp i NOK 1000

	AMR Holding AS		Konsern	
	2019	2018	2019	2018
Fordringer med forfall senere enn ett år				
Andre fordringer	0	0	126	199
Sum	0	0	126	199
Langsiktig gjeld med forfall senere enn 5 år				
Lån og garantier fra kredittinstitusjoner	0	0	0	0
Annen langsiktig gjeld	0	0	0	0
Sum	0	0	0	0
Gjeld sikret ved pant	0	0		0
Kontraktsgarantier og kausjonsansvar	0	0	19 403	20 199
Sum	0	0	19 403	20 199
Pantsatte eiendeler:				
Kundefordringer	0	0	50 151	64 319
Fast eiendom	0	0	11 201	11 785
Varer	0	0	8 273	8 174
Sum	0	0	69 625	84 278

Det er kun Askim & Mysen Rør AS sine eiendeler og eiendommen til Mysen Rør AS som er pantsatt.

**Note 9 - Aksjekapital og aksjonærinformasjon**

Beløp i NOK 1000

AMR Holding AS

Aksjekapitalen består av:	Antall	Pålydende	Balansført
Ordinære aksjer	215	1 000	215

Oversikt over aksjonærene pr.31.12.19

Aksjonærer	Aksjer	Eierandel
Tollef Berger (daglig leder og styremedlem)	134	62,3%
HLBerger AS	45	20,9%
Ingar Heer (styremedlem)	20	9,3%
AMR Holding AS (egne aksjer)	11	5,1%
Håvard Schie (styremedlem)	5	2,3%
Totalt antall aksjer	215	100%

HLBerger AS er 100% eid av styreleder Helge Lars Berger.

Note 10 - Egenkapital

Beløp i NOK 1000

AMR Holding AS

	Aksjekapital	Egne aksjer	Overkurs	Annen EK	Minoritet	Sum
Egenkapital pr.31.12.18	215	(11)	1 333	25 846	0	27 383
Avsatt utbytte				(12 852)		(12 852)
Årets resultat				13 938		13 938
Egenkapital pr.31.12.19	215	(11)	1 333	26 932	0	28 469

Konsern

Egenkapital pr.31.12.18	215	(11)	1 333	65 384	3 422	70 344
Avsatt utbytte				-12 853	-362	-13 215
Årets resultat				12 936	823	13 759
Minoritetsinteresse				462	-1 052	-590
Egenkapital pr.31.12.19	215	(11)	1 333	65 929	2 831	70 297

Note 11 - Skatt

Beløp i NOK 1000

	AMR Holding AS	Konsern
Årets skattekostnad fordeler seg på		
Betalbar skatt	53	3 825
Skatt på konsernbidrag	0	0
Endring i utsatt skatt/utsatt skattefordel	0	58
Sum skattekostnad	53	3 883



AMR HOLDING AS

MORSELSKAP		KONTANTSTRØMANALYSE		KONSERN	
2019	2018	KONTANTSTRØM FRA DRIFTEN		2019	2018
13 991 936	13 328 595	Årsoverskudd		13 758 615	13 748 569
-43 303	-30 332	Betalt skatt i året		-4 799 786	-3 603 818
0	0	Avskrivninger		1 416 264	1 806 389
-1 012 500	-3 006 013	Gevinst ved salg av anleggsmidler		-1 149 536	-3 373 205
0	0	Endring i varebeholdninger		-24 864	81 490
0	0	Endring i kundefordringer		14 517 080	-12 178 196
0	0	Endring av leverandørgjeld		-8 258 464	4 715 653
-1 726 643	751 811	Endring i andre tidsavgrensninger		1 673 023	5 907 932
11 209 490	11 044 061	NETTO LIKVIDENDRING FRA DRIFTEN	A	17 132 332	7 104 814
LIKVIDER TILFØRT FRA ELLER BRUKT PÅ INVESTERINGER					
0	0	Utbetaling ved kjøp av varige driftsmidler og finansielle eiendeler		-1 196 648	-923 291
1 250 000	3 640 702	Innbetaling ved salg av varige driftsmidler og finansielle eiendeler		1 759 000	4 419 144
1 250 000	3 640 702	NETTO BRUKT PÅ INVESTERINGER	B	562 352	3 495 853
LIKVIDER TILFØRT FRA ELLER BRUKT PÅ FINANSIERING					
-10 200 000	-9 180 000	Utbetalt utbytte		-11 022 400	-9 330 000
-10 200 000	-9 180 000	NETTO BRUKT PÅ /TILFØRT FRA FINANSIERING		-11 022 400	-9 330 000
2 259 490	5 504 763	NETTO ENDRING AV LIKVIDER GJENNOM ÅRET	A+B+C	6 672 284	1 270 667
17 132 895	11 628 132	LIKVIDITETSBEHOLDNING 1. JANUAR		36 406 214	35 135 547
19 392 385	17 132 895	LIKVIDITETSBEHOLDNING 31. DESEMBER		43 078 498	36 406 214
2 259 490	5 504 763	SUM ENDRING LIKVIDITETSBEHOLDNING		6 672 284	1 270 667



Godkjent revisjonsselskap
Revisornummer 991 096 957 MVA
Medlemmer av Den norske Revisorforening

Postboks 1018, 1803 Askim

Besøksadresser:
Vangsveien 10, 1803 Askim
Karl Johans gate 7, 0154 Oslo

Tlf: +47 91 800 500

post@revision.no
www.revision.no

Til generalforsamlingen i
AMR Holding AS

UAVHENGIG REVISORS BERETNING

Uttalelse om revisjonen av årsregnskapet

Konklusjon

Vi har revidert AMR Holding AS sitt årsregnskap som viser et overskudd for selskapsregnskapet på kr 13 938 655 og et overskudd for konsernregnskapet på kr 13 758 615, og etter vår mening:

- er årsregnskapet avgitt i samsvar med lov og forskrifter
- gir det medfølgende selskapsregnskapet et rettviseende bilde av den finansielle stillingen til AMR Holding AS per 31. desember 2019 og av selskapets resultater og kontantstrømmer for regnskapsåret som ble avsluttet per denne datoen i samsvar med regnskapslovens regler og god regnskapsskikk i Norge.
- gir det medfølgende konsernregnskapet et rettviseende bilde av den finansielle stillingen til konsernet AMR Holding AS per 31. desember 2019 og av konsernets resultater og kontantstrømmer for det avsluttede regnskapsåret i samsvar med regnskapslovens regler og god regnskapsskikk i Norge.

Årsregnskapet består av:

- selskapsregnskapet, som består av balanse per 31. desember 2019, resultatregnskap, oppstilling over endringer i egenkapital og kontantstrømoppstilling for regnskapsåret avsluttet per denne datoen og noter, herunder et sammendrag av viktige regnskapsprinsipper, og
- konsernregnskapet som består av balanse per 31. desember 2019 resultatregnskap, oppstilling over endringer i egenkapital og kontantstrømoppstilling for regnskapsåret avsluttet per denne datoen og noter, herunder et sammendrag av viktige regnskapsprinsipper.

Grunnlag for konklusjonen

Vi har gjennomført revisjonen i samsvar med lov, forskrift og god revisjonsskikk i Norge, herunder de internasjonale revisjonsstandardene International Standards on Auditing (ISA-ene). Våre oppgaver og plikter i henhold til disse standardene er beskrevet i *Revisors oppgaver og plikter ved revisjon av årsregnskapet*. Vi er uavhengige av selskapet slik det kreves i lov og forskrift, og har overholdt våre øvrige etiske forpliktelser i samsvar med disse kravene. Etter vår oppfatning er innhentet revisjonsbevis tilstrekkelig og hensiktsmessig som grunnlag for vår konklusjon.

Øvrig informasjon

Ledelsen er ansvarlig for øvrig informasjon. Øvrig informasjon består av årsberetningen, men inkluderer ikke årsregnskapet og revisjonsberetningen.

Vår uttalelse om revisjonen av årsregnskapet dekker ikke øvrig informasjon, og vi attesterer ikke den øvrige informasjonen.



I forbindelse med revisjonen av årsregnskapet er det vår oppgave å lese øvrig informasjon med det formål å vurdere hvorvidt det foreligger vesentlig inkonsistens mellom øvrig informasjon og årsregnskapet, kunnskap vi har opparbeidet oss under revisjonen, eller hvorvidt den tilsynelatende inneholder vesentlig feilinformasjon. Dersom vi hadde konkludert med at den øvrige informasjonen inneholder vesentlig feilinformasjon er vi pålagt å rapportere det. Vi har ingenting å rapportere i så henseende.

Styrets og daglig leders ansvar for årsregnskapet

Styret og daglig leder (ledelsen) er ansvarlig for å utarbeide årsregnskapet i samsvar med lov og forskrifter, herunder for at det gir et rettviseende bilde i samsvar med regnskapslovens regler og god regnskapsskikk i Norge. Ledelsen er også ansvarlig for slik intern kontroll som den finner nødvendig for å kunne utarbeide et årsregnskap som ikke inneholder vesentlig feilinformasjon, verken som følge av misligheter eller feil.

Ved utarbeidelsen av årsregnskapet må ledelsen ta standpunkt til selskapets og konsernets evne til fortsatt drift og opplyse om forhold av betydning for fortsatt drift. Forutsetningen om fortsatt drift skal legges til grunn for årsregnskapet så lenge det ikke er sannsynlig at virksomheten vil bli avvirket.

Revisors oppgaver og plikter ved revisjonen av årsregnskapet

Vårt mål er å oppnå betryggende sikkerhet for at årsregnskapet som helhet ikke inneholder vesentlig feilinformasjon, verken som følge av misligheter eller utilsiktede feil, og å avgi en revisjonsberetning som inneholder vår konklusjon. Betryggende sikkerhet er en høy grad av sikkerhet, men ingen garanti for at en revisjon utført i samsvar med lov, forskrift og god revisjonsskikk i Norge, herunder ISA-ene, alltid vil avdekke vesentlig feilinformasjon som eksisterer. Feilinformasjon kan oppstå som følge av misligheter eller feil. Feilinformasjon blir vurdert som vesentlig dersom den enkeltvis eller samlet med rimelighet kan forventes å påvirke økonomiske beslutninger som brukerne foretar basert på årsregnskapet.

For videre beskrivelse av revisors oppgaver og plikter vises det til <https://revisorforeningen.no/revisjonsberetninger>

Uttalelse om øvrige lovmessige krav


Konklusjon om årsberetningen

Basert på vår revisjon av årsregnskapet som beskrevet ovenfor, mener vi at opplysningene i årsberetningen om årsregnskapet, forutsetningen om fortsatt drift og forslaget til anvendelse av overskuddet er konsistente med årsregnskapet og i samsvar med lov og forskrifter.

Konklusjon om registrering og dokumentasjon

Basert på vår revisjon av årsregnskapet som beskrevet ovenfor, og kontrollhandlinger vi har funnet nødvendig i henhold til internasjonal standard for attestasjonsoppdrag (ISAE) 3000 «Attestasjonsoppdrag som ikke er revisjon eller forenklet revisorkontroll av historisk finansiell informasjon», mener vi at ledelsen har oppfylt sin plikt til å sørge for ordentlig og oversiktlig registrering og dokumentasjon av selskapets regnskapsopplysninger i samsvar med lov, forskrift og god bokføringsskikk i Norge.

Askim, 9. mars 2020
AS Revision


Jon Inge Solberg
Registrert revisor