



ÅRSREGNSKAPET FOR REGNSKAPSÅRET 2020 - GENERELL INFORMASJON

Enheten

Organisasjonsnummer: 995 907 534
Organisasjonsform: Aksjeselskap
Foretaksnavn: PROSJEKTIL AREAL AS
Forretningsadresse: Gamle Forusveien 1
4031 STAVANGER

Regnskapsår

Årsregnskapets periode: 01.01.2020 - 31.12.2020

Konsern

Morselskap i konsern: Nei

Regnskapsregler

Regler for små foretak benyttet: Ja
Benyttet ved utarbeidelsen av årsregnskapet til selskapet: Regnskapslovens alminnelige regler

Årsregnskapet fastsatt av kompetent organ

Bekreftet av representant for selskapet: Øyvind Kittelsen
Dato for fastsettelse av årsregnskapet: 30.06.2021

Grunnlag for avgivelse

År 2020: Årsregnskapet er elektronisk innlevert
År 2019: Tall er hentet fra elektronisk innlevert årsregnskap fra 2020

Det er ikke krav til at årsregnskapet m.v. som sendes til Regnskapsregisteret er undertegnet. Kontrollen på at dette er utført ligger hos revisor/enhetens øverste organ. Sikkerheten ivaretas ved at innsender har rolle/rettighet for innsending av årsregnskapet via Altinn, og ved at det bekreftes at årsregnskapet er fastsatt av kompetent organ.

Brønnøysundregistrene, 08.07.2022



Resultatregnskap

| Beløp i: NOK | Note | 2020 | 2019 |
|---|------|------------------|------------------|
| RESULTATREGNSKAP | | | |
| Inntekter | | | |
| Salgsinntekt | | 9 043 674 | 8 485 162 |
| Sum inntekter | | 9 043 674 | 8 485 162 |
| Kostnader | | | |
| Varekostnad | | 1 835 609 | 1 381 395 |
| Lønnskostnad | 4 | 5 085 921 | 4 377 935 |
| Avskrivning på driftsmidler | 2 | 22 255 | 31 000 |
| Annen driftskostnad | 4 | 1 287 950 | 1 237 277 |
| Sum kostnader | | 8 231 735 | 7 027 608 |
| Driftsresultat | | 811 939 | 1 457 554 |
| Finansinntekter og finanskostnader | | | |
| Annen renteinntekt | | 739 | 937 |
| Sum finansinntekter | | 739 | 937 |
| Rentekostnad til foretak i samme konsern | | 23 109 | 18 055 |
| Annen rentekostnad | | 2 258 | 44 |
| Sum finanskostnader | | 25 367 | 18 099 |
| Netto finans | | -24 628 | -17 162 |
| Ordinært resultat før skattekostnad | | 787 311 | 1 440 392 |
| Skattekostnad på ordinært resultat | 3 | 173 705 | 316 895 |
| Ordinært resultat etter skattekostnad | | 613 606 | 1 123 497 |
| Årsresultat | | 613 606 | 1 123 497 |
| Årsresultat etter minoritetsinteresser | | 613 606 | 1 123 497 |
| Totalresultat | | 613 606 | 1 123 497 |
| Overføringer og disponeringer | | | |
| Ordinært utbytte | | 600 000 | 940 000 |



Resultatregnskap

| Beløp i: NOK | Note | 2020 | 2019 |
|--|-------------|----------------|------------------|
| Avsatt til annen egenkapital | | 13 606 | 183 497 |
| Sum overføringer og disponeringer | | 613 606 | 1 123 497 |



Balanse

| Beløp i: NOK | Note | 2020 | 2019 |
|--|------|------------------|------------------|
| BALANSE - EIENDELER | | | |
| Anleggsmidler | | | |
| Immaterielle eiendeler | | | |
| Utsatt skattefordel | 3 | 16 482 | 16 585 |
| Sum immaterielle eiendeler | | 16 482 | 16 585 |
| Varige driftsmidler | | | |
| Driftsløsøre, inventar o.a. utstyr | 2 | 4 765 | 27 020 |
| Sum varige driftsmidler | | 4 765 | 27 020 |
| Sum anleggsmidler | | 21 247 | 43 605 |
| Omløpsmidler | | | |
| Varer | | | |
| Fordringer | | | |
| Kundefordringer | | 1 869 481 | 1 688 734 |
| Andre kortsiktige fordringer | 8 | 188 749 | 89 127 |
| Sum fordringer | | 2 058 229 | 1 777 861 |
| Bankinnskudd, kontanter og lignende | | | |
| Bankinnskudd, kontanter o.l. | 7 | 2 707 994 | 2 874 888 |
| Sum bankinnskudd, kontanter og lignende | | 2 707 994 | 2 874 888 |
| Sum omløpsmidler | | 4 766 223 | 4 652 749 |
| SUM EIENDELER | | 4 787 470 | 4 696 354 |
| BALANSE - EGENKAPITAL OG GJELD | | | |
| Egenkapital | | | |
| Innskutt egenkapital | | | |
| Aksjekapital | 5, 6 | 100 000 | 100 000 |
| Sum innskutt egenkapital | | 100 000 | 100 000 |



Balanse

| Beløp i: NOK | Note | 2020 | 2019 |
|---------------------------------|-------------|------------------|------------------|
| Opptjent egenkapital | | | |
| Annen egenkapital | | 879 867 | 866 262 |
| Sum opptjent egenkapital | | 879 867 | 866 262 |
| | | | |
| Sum egenkapital | 6 | 979 867 | 966 262 |
| | | | |
| Gjeld | | | |
| Langsiktig gjeld | | | |
| Utsatt skatt | 3 | | |
| Annen langsiktig gjeld | | | |
| | | | |
| Sum langsiktig gjeld | | 0 | 0 |
| | | | |
| Kortsiktig gjeld | | | |
| Leverandørgjeld | | 546 851 | 386 902 |
| Betalbar skatt | 3 | 173 602 | 319 717 |
| Skyldig offentlige avgifter | | 642 750 | 589 785 |
| Utbytte | | 600 000 | 940 000 |
| Annen kortsiktig gjeld | 8 | 1 844 400 | 1 493 688 |
| Sum kortsiktig gjeld | | 3 807 603 | 3 730 093 |
| | | | |
| Sum gjeld | | 3 807 603 | 3 730 093 |
| | | | |
| SUM EGENKAPITAL OG GJELD | | 4 787 470 | 4 696 354 |



Brønnøysundregistrene

ÅRSREGNSKAP FOR REGNSKAPSÅRET 2020 - GENERELL INFORMASJON

Journalnummer: 2021 603760

Enheten

Organisasjonsnummer: 995 907 534
Organisasjonsform: Aksjeselskap
Foretaksnavn: PROSJEKTIL AREAL AS
Forretningsadresse: Gamle Forusveien 1
4031 STAVANGER

Regnskapsår

Årsregnskapets periode: 01.01.2020 - 31.12.2020

Konsern

Morselskap i konsern: Nei

Regnskapsregler

Regler for små foretak benyttet: Ja
Benyttet ved utarbeidelsen av
årsregnskapet til selskapet: Regnskapslovens alminnelige regler

Årsregnskapet fastsatt av kompetent organ

Bekreftet av representant for selskapet: Øyvind Kittelsen
Dato for fastsettelse av årsregnskapet: 30.06.2021

Revisjon

Årsregnskapet er utarbeidet av ekstern
autorisert regnskapsfører: Ja
Ekstern autorisert regnskapsfører har i
løpet av regnskapsåret bistått ved den
løpende regnskapsføringen eller utført
andre tjenester for selskapet enn å
utarbeide årsregnskapet: Ja

Grunnlag for avgivelse

År 2020: Årsregnskap er elektronisk innlevert.
År 2019: Tall er hentet fra elektronisk innlevert årsregnskap fra 2020.

Det er ikke krav til at årsregnskapet m.v. som sendes til Regnskapsregisteret er undertegnet. Kontrollen på at dette er utført ligger hos revisor/enhetens øverste organ. Sikkerheten ivaretas ved at innsender har rolle/rettighet for innsending av årsregnskapet via Altinn, og ved at det bekreftes at årsregnskapet er fastsatt av kompetent organ.

Brønnøysundregistrene, 12.08.2021



Organisasjonsnr: 995 907 534
PROSJEKTIL AREAL AS

RESULTATREGNSKAP

| Beløp i: NOK | Note | 2020 | 2019 |
|---|------|------------------|------------------|
| RESULTATREGNSKAP | | | |
| Inntekter | | | |
| Salgsinntekt | | 9 043 674 | 8 485 162 |
| Sum inntekter | | 9 043 674 | 8 485 162 |
| Kostnader | | | |
| Varekostnad | | 1 835 609 | 1 381 395 |
| Lønnskostnad | 4 | 5 085 921 | 4 377 935 |
| Avskrivning på driftsmidler | 2 | 22 255 | 31 000 |
| Annen driftskostnad | 4 | 1 287 950 | 1 237 277 |
| Sum kostnader | | 8 231 735 | 7 027 608 |
| Driftsresultat | | 811 939 | 1 457 554 |
| Finansinntekter og finanskostnader | | | |
| Annen renteinntekt | | 739 | 937 |
| Sum finansinntekter | | 739 | 937 |
| Rentekostnad til foretak i samme konsern | | 23 109 | 18 055 |
| Annen rentekostnad | | 2 258 | 44 |
| Sum finanskostnader | | 25 367 | 18 099 |
| Netto finans | | -24 628 | -17 162 |
| Ordinært resultat før skattekostnad | | | |
| Skattekostnad på ordinært resultat | 3 | 173 705 | 316 895 |
| Ordinært resultat etter skattekostnad | | 613 606 | 1 123 497 |
| Årsresultat | | 613 606 | 1 123 497 |
| Årsresultat etter minoritetsinteresser | | 613 606 | 1 123 497 |
| Totalresultat | | 613 606 | 1 123 497 |
| Overføringer og disponeringer | | | |
| Ordinært utbytte | | 600 000 | 940 000 |
| Avsatt til annen egenkapital | | 13 606 | 183 497 |
| Sum overføringer og disponeringer | | 613 606 | 1 123 497 |



Organisasjonsnr: 995 907 534
PROSJEKTIL AREAL AS

BALANSE

| Beløp i: NOK | Note | 2020 | 2019 |
|--------------|------|------|------|
|--------------|------|------|------|

BALANSE - EIENDELER

Anleggsmidler

Immaterielle eiendeler

| | | | |
|-----------------------------------|---|---------------|---------------|
| Utsatt skattefordel | 3 | 16 482 | 16 585 |
| Sum immaterielle eiendeler | | 16 482 | 16 585 |

Varige driftsmidler

| | | | |
|--|---|--------------|---------------|
| Driftsløsøre, inventar o. a. utstyr | 2 | 4 765 | 27 020 |
| Sum varige driftsmidler | | 4 765 | 27 020 |

| | | | |
|--------------------------|--|---------------|---------------|
| Sum anleggsmidler | | 21 247 | 43 605 |
|--------------------------|--|---------------|---------------|

Omløpsmidler

Varer

Fordringer

| | | | |
|---------------------------------|---|------------------|------------------|
| Kundefordringer | | 1 869 481 | 1 688 734 |
| Andre kortsiktige fordringer | 8 | 188 749 | 89 127 |
| Sum fordringer | | 2 058 229 | 1 777 861 |

Bankinnskudd, kontanter og lignende

| | | | |
|--|---|------------------|------------------|
| Bankinnskudd, kontanter o. l. | 7 | 2 707 994 | 2 874 888 |
| Sum bankinnskudd, kontanter og lignende | | 2 707 994 | 2 874 888 |

| | | | |
|-------------------------|--|------------------|------------------|
| Sum omløpsmidler | | 4 766 223 | 4 652 749 |
|-------------------------|--|------------------|------------------|

| | | | |
|----------------------|--|------------------|------------------|
| SUM EIENDELER | | 4 787 470 | 4 696 354 |
|----------------------|--|------------------|------------------|

BALANSE - EGENKAPITAL OG GJELD

Egenkapital

Innskutt egenkapital

| | | | |
|---------------------------------|------|----------------|----------------|
| Aksjekapital | 5, 6 | 100 000 | 100 000 |
| Sum innskutt egenkapital | | 100 000 | 100 000 |

Opptjent egenkapital

| | | | |
|---------------------------------|--|----------------|----------------|
| Annen egenkapital | | 879 867 | 866 262 |
| Sum opptjent egenkapital | | 879 867 | 866 262 |

| | | | |
|------------------------|----------|----------------|----------------|
| Sum egenkapital | 6 | 979 867 | 966 262 |
|------------------------|----------|----------------|----------------|

Gjeld



| | | | |
|---------------------------------|---|------------------|------------------|
| Langsiktig gjeld | | | |
| Utsatt skatt | 3 | | |
| Annen langsiktig gjeld | | | |
| Sum langsiktig gjeld | | 0 | 0 |
| Kortsiktig gjeld | | | |
| Leverandørgjeld | | 546 851 | 386 902 |
| Betalbar skatt | 3 | 173 602 | 319 717 |
| Skyldig offentlige avgifter | | 642 750 | 589 785 |
| Utbytte | | 600 000 | 940 000 |
| Annen kortsiktig gjeld | 8 | 1 844 400 | 1 493 688 |
| Sum kortsiktig gjeld | | 3 807 603 | 3 730 093 |
| Sum gjeld | | 3 807 603 | 3 730 093 |
| SUM EGENKAPITAL OG GJELD | | 4 787 470 | 4 696 354 |



Organisasjonsnr: 995 907 534
PROSJEKTIL AREAL AS

NOTEOPPLYSNINGER - SELSKAP - alle poster oppgitt i hele tall

Note
4

Antall årsverk i regnskapsåret

Virksomheten har hatt følgende antall årsverk:
7.00



| Resultatregnskap | | | |
|---|------|------------------|------------------|
| Prosjektil Areal AS | | | |
| | Note | 2020 | 2019 |
| Driftsinntekter og driftskostnader | | | |
| Salgsinntekt | | 9 043 674 | 8 485 162 |
| Sum driftsinntekter | | <u>9 043 674</u> | <u>8 485 162</u> |
| Varekostnad | | 1 835 609 | 1 381 395 |
| Lønnskostnad | 4 | 5 085 921 | 4 377 935 |
| Avskrivning på driftsmidler | 2 | 22 255 | 31 000 |
| Annen driftskostnad | 4 | 1 287 950 | 1 237 277 |
| Sum driftskostnader | | <u>8 231 735</u> | <u>7 027 608</u> |
| Driftsresultat | | <u>811 939</u> | <u>1 457 554</u> |
| Finansinntekter og finanskostnader | | | |
| Annen renteinntekt | | 739 | 937 |
| Rentekostnad til foretak i samme konsern | | 23 109 | 18 055 |
| Annen rentekostnad | | 2 258 | 44 |
| Resultat av finansposter | | <u>-24 628</u> | <u>-17 162</u> |
| Ordinært resultat før skattekostnad | | 787 311 | 1 440 392 |
| Skattekostnad på ordinært resultat | 3 | 173 705 | 316 895 |
| Ordinært resultat | | <u>613 606</u> | <u>1 123 497</u> |
| Årsresultat | | <u>613 606</u> | <u>1 123 497</u> |
| Overføringer | | | |
| Avsatt til utbytte | | 600 000 | 940 000 |
| Avsatt til annen egenkapital | | 13 606 | 183 497 |
| Sum overføringer | | <u>613 606</u> | <u>1 123 497</u> |



| Balanse | | | |
|------------------------------------|------|------------------|------------------|
| Prosjektil Areal AS | | | |
| | Note | 2020 | 2019 |
| Eiendeler | | | |
| Anleggsmidler | | | |
| Utsatt skattefordel | 3 | 16 482 | 16 585 |
| Sum immaterielle eiendeler | | <u>16 482</u> | <u>16 585</u> |
| Varige driftsmidler | | | |
| Driftsløsøre, inventar o.a. utstyr | 2 | 4 765 | 27 020 |
| Sum varige driftsmidler | | <u>4 765</u> | <u>27 020</u> |
| Sum anleggsmidler | | <u>21 247</u> | <u>43 605</u> |
| Omløpsmidler | | | |
| Fordringer | | | |
| Kundefordringer | | 1 869 481 | 1 688 734 |
| Andre kortsiktige fordringer | 8 | 188 749 | 89 127 |
| Sum fordringer | | <u>2 058 229</u> | <u>1 777 861</u> |
| Bankinnskudd, kontanter o.l. | 7 | 2 707 994 | 2 874 888 |
| Sum omløpsmidler | | <u>4 766 223</u> | <u>4 652 749</u> |
| Sum eiendeler | | <u>4 787 470</u> | <u>4 696 354</u> |

**Balanse**

Prosjektil Areal AS

| Egenkapital og gjeld | Note | 2020 | 2019 |
|-----------------------------|-------------|------------------|------------------|
| Innskutt egenkapital | | | |
| Aksjekapital | 5, 6 | 100 000 | 100 000 |
| Sum innskutt egenkapital | | <u>100 000</u> | <u>100 000</u> |
| Opptjent egenkapital | | | |
| Annen egenkapital | | 879 867 | 866 262 |
| Sum opptjent egenkapital | | <u>879 867</u> | <u>866 262</u> |
| Sum egenkapital | 6 | <u>979 867</u> | <u>966 262</u> |
| Gjeld | | | |
| Kortsiktig gjeld | | | |
| Leverandørgjeld | | 546 851 | 386 902 |
| Betalbar skatt | 3 | 173 602 | 319 717 |
| Skyldig offentlige avgifter | | 642 750 | 589 785 |
| Utbytte | | 600 000 | 940 000 |
| Annen kortsiktig gjeld | 8 | 1 844 400 | 1 493 688 |
| Sum kortsiktig gjeld | | <u>3 807 603</u> | <u>3 730 093</u> |
| Sum gjeld | | <u>3 807 603</u> | <u>3 730 093</u> |
| Sum egenkapital og gjeld | | <u>4 787 470</u> | <u>4 696 354</u> |

Stavanger, 28.06.2021
Styret i Prosjektil Areal AS

John Magne Fenne
styreleder

Trond Sverre Heskestad
styremedlem

Sverre Heskestad
styremedlem/daglig leder



| Resultatregnskap | | | |
|---|------|------------------|------------------|
| Prosjektil Areal AS | | | |
| | Note | 2020 | 2019 |
| Driftsinntekter og driftskostnader | | | |
| Salgsinntekt | | 9 043 674 | 8 485 162 |
| Sum driftsinntekter | | <u>9 043 674</u> | <u>8 485 162</u> |
| Varekostnad | | 1 835 609 | 1 381 395 |
| Lønnskostnad | 4 | 5 085 921 | 4 377 935 |
| Avskrivning på driftsmidler | 2 | 22 255 | 31 000 |
| Annen driftskostnad | 4 | 1 287 950 | 1 237 277 |
| Sum driftskostnader | | <u>8 231 735</u> | <u>7 027 608</u> |
| Driftsresultat | | <u>811 939</u> | <u>1 457 554</u> |
| Finansinntekter og finanskostnader | | | |
| Annen renteinntekt | | 739 | 937 |
| Rentekostnad til foretak i samme konsern | | 23 109 | 18 055 |
| Annen rentekostnad | | 2 258 | 44 |
| Resultat av finansposter | | <u>-24 628</u> | <u>-17 162</u> |
| Ordinært resultat før skattekostnad | | 787 311 | 1 440 392 |
| Skattekostnad på ordinært resultat | 3 | 173 705 | 316 895 |
| Ordinært resultat | | <u>613 606</u> | <u>1 123 497</u> |
| Årsresultat | | <u>613 606</u> | <u>1 123 497</u> |
| Overføringer | | | |
| Avsatt til utbytte | | 600 000 | 940 000 |
| Avsatt til annen egenkapital | | 13 606 | 183 497 |
| Sum overføringer | | <u>613 606</u> | <u>1 123 497</u> |

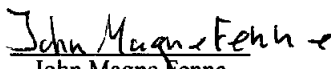




| Balanse | | | |
|------------------------------------|------|------------------|------------------|
| Prosjektil Areal AS | | | |
| | Note | 2020 | 2019 |
| Eiendeler | | | |
| Anleggsmidler | | | |
| Utsatt skattefordel | 3 | <u>16 482</u> | <u>16 585</u> |
| Sum immaterielle eiendeler | | <u>16 482</u> | <u>16 585</u> |
| Varige driftsmidler | | | |
| Driftsløsøre, inventar o.a. utstyr | 2 | <u>4 765</u> | <u>27 020</u> |
| Sum varige driftsmidler | | <u>4 765</u> | <u>27 020</u> |
| Sum anleggsmidler | | <u>21 247</u> | <u>43 605</u> |
| Omløpsmidler | | | |
| Fordringer | | | |
| Kundefordringer | | 1 869 481 | 1 688 734 |
| Andre kortsiktige fordringer | 8 | <u>188 749</u> | <u>89 127</u> |
| Sum fordringer | | <u>2 058 229</u> | <u>1 777 861</u> |
| Bankinnskudd, kontanter o.l. | 7 | 2 707 994 | 2 874 888 |
| Sum omløpsmidler | | <u>4 766 223</u> | <u>4 652 749</u> |
| Sum eiendeler | | <u>4 787 470</u> | <u>4 696 354</u> |

**Balanse**

Prosjektil Areal AS

| Egenkapital og gjeld | Note | 2020 | 2019 |
|-----------------------------|------|------------------|------------------|
| Innskutt egenkapital | | | |
| Aksjekapital | 5, 6 | 100 000 | 100 000 |
| Sum innskutt egenkapital | | <u>100 000</u> | <u>100 000</u> |
| Opptjent egenkapital | | | |
| Annen egenkapital | | 879 867 | 866 262 |
| Sum opptjent egenkapital | | <u>879 867</u> | <u>866 262</u> |
| Sum egenkapital | 6 | <u>979 867</u> | <u>966 262</u> |
| Gjeld | | | |
| Kortsiktig gjeld | | | |
| Leverandørgjeld | | 546 851 | 386 902 |
| Betalbar skatt | 3 | 173 602 | 319 717 |
| Skyldig offentlige avgifter | | 642 750 | 589 785 |
| Utbytte | | 600 000 | 940 000 |
| Annen kortsiktig gjeld | 8 | 1 844 400 | 1 493 688 |
| Sum kortsiktig gjeld | | <u>3 807 603</u> | <u>3 730 093</u> |
| Sum gjeld | | <u>3 807 603</u> | <u>3 730 093</u> |
| Sum egenkapital og gjeld | | <u>4 787 470</u> | <u>4 696 354</u> |

Stavanger, 28.06.2021
Styret i Prosjektil Areal AS
John Magne Fenne
styreleder
Trond Sverre Heskestad
styremedlem
Sverre Heskestad
styremedlem/daglig leder



Prosjekttil Areal AS Noter til regnskap 2020

Note 1 - Regnskapprinsipper

Årsregnskapet er satt opp i samsvar med regnskapsloven 1998 og god regnskapsskikk

Driftsinntekter

Inntektsføring av honorar skjer i henhold til medgått tid og kontrakter.

Klassifisering og vurdering av balanseposter

Omløpsmidler og kortsiktig gjeld omfatter poster som forfaller til betaling innen ett år etter anskaffelsestidspunktet, samt poster som knytter seg til varekretsløpet. Øvrige poster er klassifisert som anleggsmiddel/langsiktig gjeld. Omløpsmidler vurderes til laveste av anskaffelseskost og virkelig verdi. Kortsiktig gjeld balanseføres til nominelt beløp på opptakstidspunktet. Anleggsmidler vurderes til anskaffelseskost, men nedskrives til virkelig verdi ved verdifall som ikke forventes å være forbigående.

Fordringer

Kundefordringer og andre fordringer er oppført i balansen til pålydende etter fradrag for avsetning til forventet tap. Avsetning til tap gjøres på grunnlag av individuelle vurderinger av de enkelte fordringene. I tillegg gjøres det for øvrige kundefordringer en uspesifisert avsetning for å dekke antatt tap.

Varige driftsmidler

Varige driftsmidler balanseføres og avskrives over driftsmidlets forventede levetid. Direkte vedlikehold av driftsmidler kostnadsføres løpende under driftskostnader, mens påkostninger eller forbedringer tillegges driftsmidlets kostpris og avskrives i takt med driftsmidlet.

Skatt

Skattekostnaden i resultatregnskapet omfatter både periodens betalbare skatt og endring i utsatt skatt. Utsatt skatt er beregnet med 22 % på grunnlag av de midlertidige forskjeller som eksisterer mellom regnskapsmessige og skattemessige verdier, samt skattemessig underskudd til fremføring ved utgangen av regnskapsåret. Skatteøkende og skattereduserende midlertidige forskjeller som reverserer eller kan reversere i samme periode er utlignet. Netto utsatt skattefordel balanseføres i den grad det er sannsynlig at denne kan bli nyttegjørt.



Prosjekttil Areal AS Noter til regnskap 2020

Noté 2 Varige driftsmidler

| Varige driftsmidler | Driftsløsøre | Sum Driftsløsøre |
|---------------------------------------|----------------|---------------------|
| Anskaffelseskost pr 01.01.20 | 381 930 | 381 930 |
| Tilgang kjøpte driftsmidler | 0 | 0 |
| Avgang solgte driftsmidler | 0 | 0 |
| Anskaffelseskost 31.12.20 | 381 930 | 381 930 |
| Akkumulerte avskrivninger 31.12.20 | 377 165 | 377 165 |
| Akkumulerte nedskrivninger 31.12.20 | 0 | 0 |
| Reverserte nedskrivninger 31.12.20 | 0 | 0 |
| Balanseført verdi pr. 31.12.20 | 4 765 | 4 765 |
| Årets avskrivninger | 22 255 | 22 255 |
| Årets nedskrivninger | 0 | 0 |
| Økonomisk levetid | | 3 - 5 år |

Noté 3 Skatt

| | | |
|----------------------------------|----------------|----------------|
| Årets skattekostnad består av: | 2020 | 2019 |
| Betalbar skatt | 173 602 | 319 717 |
| Endring i utsatt skatt | 103 | -2 822 |
| Netto skattekostnad | 173 705 | 316 895 |
| Betalbar skatt består av: | 2020 | 2019 |
| Betalbar skatt | 173 602 | 319 717 |
| Betalbar skatt i balansen | 173 602 | 319 717 |

Alle midlertidige forskjeller kan utlignes, dette er gjennomført i beregning av utsatt skatt/skattefordel.

| Utsatt skattefordel | 2019 | 2020 | Endring |
|----------------------------------|---------|---------|---------|
| Netto grunnlag | -75 387 | -74 920 | 467 |
| 22 % utsatt skatt / skattefordel | -16 585 | -16 482 | 103 |



Prosjektil Areal AS Noter til regnskap 2020

Note 4 Lønnskostnader, antall ansatte, godtgjørelser, lån til ansatte mm.

| Lønnskostnader | 2020 | 2019 |
|--------------------|------------------|------------------|
| Lønninger | 4 333 404 | 3 740 775 |
| Arbeidsgiveravgift | 586 298 | 528 917 |
| Pensjonskostnader | 165 040 | 108 889 |
| Andre ytelser | 1 178 | -648 |
| Sum | 5 085 921 | 4 377 935 |
| Ansatte pr 31.12. | 7 | 5 |

Ytelser til ledende personer

| | Daglig leder | Styret |
|--|--------------|--------|
|--|--------------|--------|

| | | |
|--------------------|---|---|
| Lønn | 0 | 0 |
| Pensjonsutgifter | 0 | 0 |
| Annen godtgjørelse | 0 | 0 |

Daglig leder er ansatt i søsterselskapet Prosjektil AS og lønnes der.

Det er ikke gitt lån/sikkerhetsstillelse til daglig leder, styreformann eller andre nærstående parter. Det er ingen enkelt lån/sikkerhetsstillelser som utgjør mer enn 5 % av selskapets egenkapital.

Selskapet er pliktig til å ha tjenestepensjonsordning etter lov om obligatorisk tjenestepensjon og selskapet har etablert pensjonsordning som tilfredsstiller lovkravet.

Revisor

Regnskapet for 2020 er belastet med kr 23.200 eks mva for revisjon.

Note 5 Aksjekapital og aksjonærinformasjon

Selskapets aksjekapital er kr 100 000 fordelt på 1.000 aksjer a kr. 100,-. Alle aksjene har samme rettigheter og eies pr. 31.12.2020 av :

| | | |
|------------------------|-------------|------------|
| Marimi AS | | 500 aksjer |
| Trond Sverre Heskestad | Styremedlem | 500 aksjer |

Marimi AS eies pr 31.12.20 av:

| | | |
|-------------------|--------------------------|------|
| John Magne Fenne, | styrets leder | 50 % |
| Sverre Heskestad, | styremedlem/daglig leder | 40 % |
| Frank Ljones, | | 10 % |

Note 6 Egenkapital

| | Aksje- kapital | Overkurs fond | Annen EK | Sum |
|----------------------------------|-------------------|------------------|----------------|----------------|
| Egenkapital pr 31.12 2019 | 100 000 | 0 | 866 262 | 966 262 |
| Avsatt utbytte | | 0 | -600 000 | -600 000 |
| Årest resultat | | 0 | 613 606 | 613 606 |
| Egenkapital pr 31.12 2020 | 100 000 | 0 | 879 867 | 979 867 |



Prosjekt Areal AS Noter til regnskap 2020

Note 7 Bankinnskudd

Av bankinnskudd er kr 204.317,- bundet på konto for skattetrekk

Note 8 Fordringer og gjeld

| Fordringer med forfall senere enn ett år, gjeld med forfall senere enn 5 år. | 2020 |
|--|----------|
| Andre fordringer | 0 |
| Annen kortsiktig gjeld | 0 |
| Sum | 0 |



FORUS REVISJON

Forus Revisjon AS

Til generalforsamlingen i

Prosjektil Areal AS

Forus Revisjon AS

Fabrikkeveien 23B, 4033 Stavanger
www.forusrevisjon.no Tlf. 51 96 10 80
Foretaksregisteret 986 352 945 MVA

Uavhengig revisors beretning

Uttalelse om revisjonen av årsregnskapet

Konklusjon

Vi har revidert Prosjektil Areal AS' årsregnskap som viser et overskudd på kr 613 606. Årsregnskapet består av balanse per 31. desember 2020, resultatregnskap for regnskapsåret avsluttet per denne datoen og noter til årsregnskapet, herunder et sammendrag av viktige regnskapsprinsipper.

Etter vår mening er det medfølgende årsregnskapet avgitt i samsvar med lov og forskrifter og gir et rettviseende bilde av selskapets finansielle stilling per 31. desember 2020, og av dets resultater for regnskapsåret avsluttet per denne datoen i samsvar med regnskapslovens regler og god regnskapsskikk i Norge.

Grunnlag for konklusjonen

Vi har gjennomført revisjonen i samsvar med lov, forskrift og god revisjonsskikk i Norge, herunder de internasjonale revisjonsstandardene (ISA-ene). Våre oppgaver og plikter i henhold til disse standardene er beskrevet i Revisors oppgaver og plikter ved revisjon av årsregnskapet. Vi er uavhengige av selskapet slik det kreves i lov og forskrift, og har overholdt våre øvrige etiske forpliktelser i samsvar med disse kravene. Etter vår oppfatning er innhentet revisjonsbevis tilstrekkelig og hensiktsmessig som grunnlag for vår konklusjon.

Styrets og daglig leders ansvar for årsregnskapet

Styret og daglig leder (ledelsen) er ansvarlig for å utarbeide årsregnskapet i samsvar med lov og forskrifter, herunder for at det gir et rettviseende bilde i samsvar med regnskapslovens regler og god regnskapsskikk i Norge. Ledelsen er også ansvarlig for slik intern kontroll som den finner nødvendig for å kunne utarbeide et årsregnskap som ikke inneholder vesentlig feilinformasjon, verken som følge av misligheter eller utilsiktede feil.

Ved utarbeidelsen av årsregnskapet må ledelsen ta standpunkt til selskapets evne til fortsatt drift og opplyse om forhold av betydning for fortsatt drift. Forutsetningen om fortsatt drift skal legges til grunn for årsregnskapet så lenge det ikke er sannsynlig at virksomheten vil bli avvirket.



Revisors oppgaver og plikter ved revisjonen av årsregnskapet

Vårt mål er å oppnå betryggende sikkerhet for at årsregnskapet som helhet ikke inneholder vesentlig feilinformasjon, verken som følge av misligheter eller utilsiktede feil, og å avgi en revisjonsberetning som inneholder vår konklusjon. Betryggende sikkerhet er en høy grad av sikkerhet, men ingen garanti for at en revisjon utført i samsvar med lov, forskrift og god revisjonsskikk i Norge, herunder ISA-ene, alltid vil avdekke vesentlig feilinformasjon som eksisterer. Feilinformasjon kan oppstå som følge av misligheter eller utilsiktede feil. Feilinformasjon blir vurdert som vesentlig dersom den enkeltvis eller samlet med rimelighet kan forventes å påvirke økonomiske beslutninger som brukerne foretar basert på årsregnskapet.

Det henvises til <https://revisorforeningen.no/revisjonsberetninger> som inneholder en beskrivelse av revisors oppgaver og plikter.

Uttalelse om øvrige lovmessige krav

Konklusjon om registrering og dokumentasjon

Basert på vår revisjon av årsregnskapet som beskrevet ovenfor, og kontrollhandlinger vi har funnet nødvendig i henhold til internasjonal standard for attestasjonsoppdrag (ISAE) 3000

«Attestasjonsoppdrag som ikke er revisjon eller forenklet revisorkontroll av historisk finansiell informasjon», mener vi at ledelsen har oppfylt sin plikt til å sørge for ordentlig og oversiktlig registrering og dokumentasjon av selskapets regnskapsopplysninger i samsvar med lov og god bokføringsskikk i Norge.

Forus, 28. juni 2021

Forus Revisjon AS


Jon Egil Aase
Statsautorisert revisor