



ÅRSREGNSKAPET FOR REGNSKAPSÅRET 2021 - GENERELL INFORMASJON

Enheten

Organisasjonsnummer: 998 709 784
Organisasjonsform: Aksjeselskap
Foretaksnavn: RSSC HOLDING & INVEST AS
Forretningsadresse: c/o Rune Ingebrigtsen
Krokavegen 67
5354 STRAUME

Regnskapsår

Årsregnskapets periode: 01.01.2021 - 31.12.2021

Konsern

Morselskap i konsern: Nei

Regnskapsregler

Regler for små foretak benyttet: Ja
Benyttet ved utarbeidelsen av årsregnskapet til selskapet: Regnskapslovens alminnelige regler

Årsregnskapet fastsatt av kompetent organ

Bekreftet av representant for selskapet: Rune Ingebrigtsen
Dato for fastsettelse av årsregnskapet: 28.07.2022

Grunnlag for avgivelse

År 2021: Årsregnskapet er elektronisk innlevert
År 2020: Tall er hentet fra elektronisk innlevert årsregnskap fra 2021

Det er ikke krav til at årsregnskapet m.v. som sendes til Regnskapsregisteret er undertegnet. Kontrollen på at dette er utført ligger hos revisor/enhetens øverste organ. Sikkerheten ivaretas ved at innsender har rolle/rettighet for innsending av årsregnskapet via Altinn, og ved at det bekreftes at årsregnskapet er fastsatt av kompetent organ.

Brønnøysundregistrene, 20.06.2023



Resultatregnskap

Beløp i: NOK	Note	2021	2020
RESULTATREGNSKAP			
Inntekter			
Sum inntekter		0	0
Kostnader			
Lønnskostnad	1	5 000	2 013
Annen driftskostnad		14 832	14 384
Sum kostnader		19 832	16 397
Driftsresultat		-19 832	-16 397
Finansinntekter og finanskostnader			
Annen renteinntekt			627
Annen finansinntekt	3	574 875	78 000
Verdiøkning av markedsb. finansielle oml.m	2	207 940	150 828
Sum finansinntekter		782 815	229 454
Annen rentekostnad			15
Sum finanskostnader			15
Netto finans		782 815	229 439
Ordinært resultat før skattekostnad		762 983	213 042
Skattekostnad på ordinært resultat			-18 737
Ordinært resultat etter skattekostnad		762 983	231 779
Årsresultat		762 983	231 779
Årsresultat etter minoritetsinteresser		762 983	231 779
Overføringer og disponeringer			
Overføringer annen egenkapital		762 983	231 779
Sum overføringer og disponeringer		762 983	231 779



Balanse

Beløp i: NOK	Note	2021	2020
BALANSE - EIENDELER			
Anleggsmidler			
Immaterielle eiendeler			
Finansielle anleggsmidler			
Investeringer i aksjer og andeler	3	832 045	832 045
Andre langsiktige fordringer			311 725
Sum finansielle anleggsmidler		832 045	1 143 770
Sum anleggsmidler		832 045	1 143 770
Omløpsmidler			
Varer			
Fordringer			
Andre kortsiktige fordringer			583
Sum fordringer			583
Investeringer			
Markedsbaserte aksjer	2	3 083 728	870 787
Sum investeringer		3 083 728	870 787
Bankinnskudd, kontanter og lignende			
Bankinnskudd, kontanter o.l.		32 247	62 571
Sum bankinnskudd, kontanter og lignende		32 247	62 571
Sum omløpsmidler		3 115 975	933 941
SUM EIENDELER		3 948 020	2 077 711
BALANSE - EGENKAPITAL OG GJELD			
Egenkapital			
Innskutt egenkapital			
Selskapskapital		30 000	30 000



Balanse

Beløp i: NOK	Note	2021	2020
Sum innskutt egenkapital		30 000	30 000
Opptjent egenkapital			
Annen egenkapital		2 810 695	2 047 711
Sum opptjent egenkapital		2 810 695	2 047 711
Sum egenkapital		2 840 695	2 077 711
Sum langsiktig gjeld		0	0
Kortsiktig gjeld			
Annen kortsiktig gjeld	3	1 107 325	
Sum kortsiktig gjeld		1 107 325	
Sum gjeld		1 107 325	0
SUM EGENKAPITAL OG GJELD		3 948 020	2 077 711



Brønnøysundregistrene

ÅRSREGNSKAP FOR REGNSKAPSÅRET 2021 - GENERELL INFORMASJON

Journalnummer: 2022 838319

Enheten

Organisasjonsnummer: 998 709 784
Organisasjonsform: Aksjeselskap
Foretaksnavn: RSSC HOLDING & INVEST AS
Forretningsadresse: c/o Rune Ingebrigtsen
Krokavegen 67
5354 STRAUME

Regnskapsår

Årsregnskapets periode: 01.01.2021 - 31.12.2021

Konsern

Morselskap i konsern: Nei

Regnskapsregler

Regler for små foretak benyttet: Ja
Benyttet ved utarbeidelsen av
årsregnskapet til selskapet: Regnskapslovens alminnelige regler

Årsregnskapet fastsatt av kompetent organ

Bekreftet av representant for selskapet: Rune Ingebrigtsen
Dato for fastsettelse av årsregnskapet: 28.07.2022

Revisjon

Selskapet har besluttet at årsregnskapet
ikke skal revideres: Ja
Årsregnskapet er utarbeidet av ekstern
autorisert regnskapsfører: Ja
Ekstern autorisert regnskapsfører har i
løpet av regnskapsåret bistått ved den
løpende regnskapsføringen eller utført
andre tjenester for selskapet enn å
utarbeide årsregnskapet: Ja

Grunnlag for avgivelse

År 2021: Årsregnskap er elektronisk innlevert.
År 2020: Tall er hentet fra elektronisk innlevert årsregnskap fra 2021.

Det er ikke krav til at årsregnskapet m.v. som sendes til Regnskapsregisteret er undertegnet. Kontrollen på at dette er utført ligger hos revisor/enhetens øverste organ. Sikkerheten ivaretas ved at innsender har rolle/rettighet for innsending av årsregnskapet via Altinn, og ved at det bekreftes at årsregnskapet er fastsatt av kompetent organ.

Brønnøysundregistrene, 01.08.2022

Brønnøysundregistrene
Postadresse: Postboks 900, 8910 Brønnøysund
Telefon: 75 00 75 00
E-post: firmapost@brreg.no Internett: www.brreg.no
Organisasjonsnummer: 974 760 673



Organisasjonsnr: 998 709 784
RSSC HOLDING & INVEST AS

RESULTATREGNSKAP

Beløp i: NOK	Note	2021	2020
RESULTATREGNSKAP			
Inntekter			
Sum inntekter		0	0
Kostnader			
Lønnskostnad	1	5 000	2 013
Annen driftskostnad		14 832	14 384
Sum kostnader		19 832	16 397
Driftsresultat		-19 832	-16 397
Finansinntekter og finanskostnader			
Annen renteinntekt			627
Annen finansinntekt	3	574 875	78 000
Verdiøkning av markedsb. finansielle oml.m	2	207 940	150 828
Sum finansinntekter		782 815	229 454
Annen rentekostnad			15
Sum finanskostnader			15
Netto finans		782 815	229 439
Ordinært resultat før skattekostnad		762 983	213 042
Skattekostnad på ordinært resultat			-18 737
Ordinært resultat etter skattekostnad		762 983	231 779
Årsresultat		762 983	231 779
Årsresultat etter minoritetsinteresser		762 983	231 779
Overføringer og disponeringer			
Overføringer annen egenkapital		762 983	231 779
Sum overføringer og disponeringer		762 983	231 779



Organisasjonsnr: 998 709 784
RSSC HOLDING & INVEST AS

BALANSE

Beløp i: NOK	Note	2021	2020
--------------	------	------	------

BALANSE - EIENDELER

Anleggsmidler Immaterielle eiendeler

Finansielle anleggsmidler

Investeringer i aksjer og andeler	3	832 045	832 045
Andre langsiktige fordringer			311 725
Sum finansielle anleggsmidler		832 045	1 143 770
Sum anleggsmidler		832 045	1 143 770

Omløpsmidler

Varer

Fordringer

Andre kortsiktige fordringer			583
Sum fordringer			583

Investeringer

Markedsbaserte aksjer	2	3 083 728	870 787
Sum investeringer		3 083 728	870 787

Bankinnskudd, kontanter og lignende

Bankinnskudd, kontanter o. l.		32 247	62 571
Sum bankinnskudd, kontanter og lignende		32 247	62 571

Sum omløpsmidler		3 115 975	933 941
-------------------------	--	------------------	----------------

SUM EIENDELER		3 948 020	2 077 711
----------------------	--	------------------	------------------

BALANSE - EGENKAPITAL OG GJELD

Egenkapital

Innskutt egenkapital

Selskapskapital		30 000	30 000
Sum innskutt egenkapital		30 000	30 000

Opptjent egenkapital

Annen egenkapital		2 810 695	2 047 711
Sum opptjent egenkapital		2 810 695	2 047 711



Sum egenkapital		2 840 695	2 077 711
Sum langsiktig gjeld		0	0
Kortsiktig gjeld			
Annen kortsiktig gjeld	3	1 107 325	
Sum kortsiktig gjeld		1 107 325	
Sum gjeld		1 107 325	0
SUM EGENKAPITAL OG GJELD		3 948 020	2 077 711



Organisasjonsnr: 998 709 784
RSSC HOLDING & INVEST AS

NOTEOPPLYSNINGER - SELSKAP - alle poster oppgitt i hele tall

Note

Antall årsverk i regnskapsåret
0.00

<u>Sum</u>	<u>Beløp</u>
<u>Balanseført verdi 31.12.</u>	<u>Varige driftsmidler Immaterielle eiend.</u>

Konsernregnskap

Morselskapet sitt navn

Forretningskontor for morselskapet

Begrunnelse for at datterselskap er utelatt fra konsolideringen

Konsern, tilknyttet selskap m.v. - fordringer og gjeld

Fordringer

<u>Samlet beløp - tilknyttet selskap</u>	<u>Årets</u>	<u>Fjorårets</u>
--	--------------	------------------

<u>Samlet beløp - foretak i samme konsern</u>	<u>Årets</u>	<u>Fjorårets</u>
---	--------------	------------------

<u>Samlet beløp - foretak i samme konsern</u>	<u>Årets</u>	<u>Fjorårets</u>
---	--------------	------------------

<u>Samlet beløp - felles kontrollert virksomhet</u>	<u>Årets</u>	<u>Fjorårets</u>
---	--------------	------------------

<u>Pantstillelse</u>	<u>Beløp</u>
----------------------	--------------

<u>Beholdning av egne aksjer</u>	<u>Antall</u>	<u>Pålydende</u>	<u>Andel av aksjek.</u>
----------------------------------	---------------	------------------	-------------------------



Note

Lån og sikkerhetsstillelse til medlemmer

Er det gitt lån eller sikkerhetsstillelse til ledende personer: Nei

Opplysninger om:

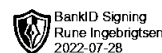
Medlemmer av:

Mer om lån og sikkerhetsstillelse

Note

Noteopplysninger ut over minimumskravene for små foretak

Fullstendige noteopplysninger fremkommer av vedlagte PDF-dokument



Rssc Holding & Invest AS

Org.nr 998709784

Årsregnskap 2021

Utarbeidet av:

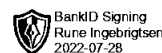
SpareBank 1 | **Forretningspartner**
SR-BANK

Sparebank 1 SR-Bank Forretningspartner AS
Autorisert regnskapsførerselskap
Christen Tranes gate 35, 4007 STAVANGER
post@srregnskap.no





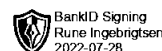
Rssc Holding & Invest AS

**Resultatregnskap**

	Note	2021	2020
DRIFTSINNTEKTER OG DRIFTSKOSTNADER			
Driftsinntekter			
Sum driftsinntekter		0	0
Driftskostnader			
Lønnskostnad	1	5 000	2 013
Annen driftskostnad		14 832	14 384
Sum driftskostnader		19 832	16 397
DRIFTSRESULTAT		-19 832	-16 397
FINANSINNTEKTER OG FINANSKOSTNADER			
Finansinntekter			
Verdøkning av markedsb. finansielle oml.m	2	207 940	150 828
Annen renteinntekt		0	627
Annen finansinntekt	3	574 875	78 000
Sum finansinntekter		782 815	229 454
Finanskostnader			
Annen rentekostnad		0	15
Sum finanskostnader		0	15
NETTO FINANSPOSTER		782 815	229 439
ORDINÆRT RES. FØR SKATTEKOSTNAD		762 983	213 042
Skattekostnad på ordinært resultat		0	-18 737
ORDINÆRT RESULTAT		762 983	231 779
ÅRSRESULTAT		762 983	231 779
OVERF. OG DISPONERINGER			
Overføringer annen egenkapital		762 983	231 779
SUM OVERF. OG DISP.		762 983	231 779



Rssc Holding & Invest AS



Balanse pr. 31.12.2021

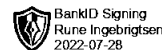
	Note	31.12.2021	31.12.2020
EIENDELER			
ANLEGGSMIDLER			
Finansielle anleggsmidler			
Investeringer i aksjer og andeler	3	832 045	832 045
Andre langsiktige fordringer		0	311 725
Sum finansielle anleggsmidler		832 045	1 143 770
SUM ANLEGGSMIDLER		832 045	1 143 770
OMLØPSMIDLER			
Fordringer			
Andre kortsiktige fordringer		0	583
Sum fordringer		0	583
Investeringer			
Markedsbaserte aksjer	2	3 083 728	870 787
Sum investeringer		3 083 728	870 787
Bankinnskudd, kontanter o.l.		32 247	62 571
SUM OMLØPSMIDLER		3 115 975	933 941
SUM EIENDELER		3 948 020	2 077 711
 EGENKAPITAL OG GJELD			
EGENKAPITAL			
Innskutt egenkapital			
Selskapskapital		30 000	30 000
Sum innskutt egenkapital		30 000	30 000
Opptjent egenkapital			
Annen egenkapital		2 810 695	2 047 711
Sum opptjent egenkapital		2 810 695	2 047 711
SUM EGENKAPITAL		2 840 695	2 077 711
GJELD			
KORTSIKTIG GJELD			
Annen kortsiktig gjeld	3	1 107 325	0
SUM KORTSIKTIG GJELD		1 107 325	0
SUM GJELD		1 107 325	0
SUM EGENKAPITAL OG GJELD		3 948 020	2 077 711

Straume, 28. juli 2022

Rune Ingebrigtsen
Styreleder



Rssc Holding & Invest AS



Noter 2021

Regnskapsprinsipper:

Årsregnskapet er satt opp i samsvar med regnskapsloven og god regnskapsskikk for små foretak.

Investeringer i tilknyttet selskap og andre selskaper

Kostmetoden brukes som prinsipp for investeringer i andre selskaper. Kostprisen økes når midler tilføres ved kapitalutvidelse. Mottatte utdelinger resultatføres i utgangspunkt som inntekt. Utdelinger som overstiger andel av opptjent egenkapital etter kjøpet føres som reduksjon av anskaffelseskost.

Balanseført beløp skrives ned til antatt virkelig verdi når den er lavere.

Skatt

Skattekostnaden i resultatregnskapet omfatter periodens betalbare skatt som blir utlignet og forfaller til betaling neste regnskapsår, i tillegg til endring i utsatt skatt/ skattefordel. Utsatt skatt er beregnet med skattesatsen ved utgangen av regnskapsåret (22 %) på grunnlag av skattereduserende og skatteøkende midlertidige forskjeller som eksisterer mellom regnskapsmessige og skattemessige verdier. I beregningen er det også medtatt skattemessig framførbart underskudd ved regnskapsårets utgang. Skatteøkende og skattereduserende midlertidige forskjeller som reverserer eller kan reversere i samme periode er utlignet og nettoført.



Noter 2021

Note 1 - Lønnskostnad

Selskapet har ingen ansatte og det er ikke kostnadsført lønn eller annen godtgjørelse til daglig leder eller styret.

Det er ikke gitt lån/sikkerhetsstillelse til daglig leder, styrets leder eller andre nærstående parter.

Note 2 - Markedsbaserte aksjer

Selskapet bruker markedsverdi prinsippet ved vurdering av bokført verdi.

	Anskaff. kost	Periodens verdi- ending	Markeds- verdi	Balanseført verdi
Investering i markedsbaserte aksjer / fond	2 555 000	207 940	3 083 728	3 083 728
SUM	2 555 000	207 940	3 083 728	3 083 728

Note 3 - Investeringer i aksjer og andeler

Selskap	Antall aksjer	Eierandel	Bokført verdi
Resi Invest AS	10 000	9,38%	10 000
Resi RT AS	1 685	16,85%	589 750
Mega Solutions AS	119 698	13,00%	232 295

Selskapet har i 2021 mottatt utbytte på kr 496 875 fra Resi Invest AS og kr 78 000 fra Mega Solutions AS. Tilsvarende mottok dei kr 0 fra Resi Invest AS og kr 78 000 fra Mega Solutions AS i 2020.

Selskapet har pr 31.12.21 kortsiktig gjeld til Resi RT på kr 1 102 312. Gjelden er ikke renteberegnet.