



ÅRSREGNSKAPET FOR REGNSKAPSÅRET 2020 - GENERELL INFORMASJON

Enheten

Organisasjonsnummer: 989 165 585
Organisasjonsform: Aksjeselskap
Foretaksnavn: OPL CONSULTING AS
Forretningsadresse: Gladvollveien 14
1168 OSLO

Regnskapsår

Årsregnskapets periode: 01.01.2020 - 31.12.2020

Konsern

Morselskap i konsern: Nei

Regnskapsregler

Regler for små foretak benyttet: Ja
Benyttet ved utarbeidelsen av årsregnskapet til selskapet: Regnskapslovens alminnelige regler

Årsregnskapet fastsatt av kompetent organ

Bekreftet av representant for selskapet: Ole Petter Løvik
Dato for fastsettelse av årsregnskapet: 12.08.2021

Grunnlag for avgivelse

År 2020: Årsregnskapet er elektronisk innlevert
År 2019: Tall er hentet fra elektronisk innlevert årsregnskap fra 2020

Det er ikke krav til at årsregnskapet m.v. som sendes til Regnskapsregisteret er undertegnet. Kontrollen på at dette er utført ligger hos revisor/enhetens øverste organ. Sikkerheten ivaretas ved at innsender har rolle/rettighet for innsending av årsregnskapet via Altinn, og ved at det bekreftes at årsregnskapet er fastsatt av kompetent organ.

Brønnøysundregistrene, 15.09.2022



Resultatregnskap

Beløp i: NOK	Note	2020	2019
RESULTATREGNSKAP			
Kostnader			
Annen driftskostnad	6	22 004	21 008
Sum kostnader		22 004	21 008
Driftsresultat		-22 004	-21 008
Finansinntekter og finanskostnader			
Annen renteinntekt		425	1 216
Annen finansinntekt			461 538
Verdiøkning markedsbaserte omløpsmidler		285 207	95
Sum finansinntekter		285 633	462 849
Annen finanskostnad		6 012	
Sum finanskostnader		6 012	
Netto finans		279 621	462 849
Ordinært resultat før skattekostnad		257 617	441 841
Ordinært resultat etter skattekostnad		257 617	441 841
Årsresultat		257 617	441 841
Årsresultat etter minoritetsinteresser		257 617	441 841
Totalresultat		257 617	441 841
Overføringer og disponeringer			
Annen egenkapital		257 617	441 841
Sum overføringer og disponeringer		257 617	441 841



Balanse

Beløp i: NOK	Note	2020	2019
BALANSE - EIENDELER			
Anleggsmidler			
Immaterielle eiendeler			
Finansielle anleggsmidler			
Lån til tilknyttet selskap og felles kontrollert virksomhet	5	1 500 000	1 500 000
Investeringer i aksjer og andeler	3, 4	15 001	15 001
Andre langsiktige fordringer	5	2 078 000	2 078 000
Sum finansielle anleggsmidler		3 593 001	3 593 001
Sum anleggsmidler		3 593 001	3 593 001
Omløpsmidler			
Varer			
Kundefordringer			
Investeringer			
Aksjer og andeler i foretak i samme konsern	4		
Markedsbaserte aksjer	4	385 560	64 616
Markedsbaserte obligasjoner	4		
Andre markedsbaserte finansielle instrumenter	4		
Sum investeringer		385 560	64 616
Bankinnskudd, kontanter og lignende			
Bankinnskudd, kontanter o.l.		130 193	192 912
Sum bankinnskudd, kontanter og lignende		130 193	192 912
Sum omløpsmidler		515 753	257 527
SUM EIENDELER		4 108 755	3 850 529

BALANSE - EGENKAPITAL OG GJELD

Egenkapital

Innskutt egenkapital



Balanse

Beløp i: NOK	Note	2020	2019
Aksjekapital	1, 2	146 200	146 200
Sum innskutt egenkapital		146 200	146 200
Opptjent egenkapital			
Annen egenkapital	2	3 960 605	3 702 988
Sum opptjent egenkapital		3 960 605	3 702 988
Sum egenkapital		4 106 805	3 849 188
Sum langsiktig gjeld		0	0
Kortsiktig gjeld			
Leverandørgjeld		609	1 340
Annen kortsiktig gjeld		1 340	
Sum kortsiktig gjeld		1 949	1 340
Sum gjeld		1 949	1 340
SUM EGENKAPITAL OG GJELD		4 108 755	3 850 529



Brønnøysundregistrene

ÅRSREGNSKAP FOR REGNSKAPSÅRET 2020 - GENERELL INFORMASJON

Journalnummer: 2021 754489

Enheten

Organisasjonsnummer: 989 165 585
Organisasjonsform: Aksjeselskap
Foretaksnavn: OPL CONSULTING AS
Forretningsadresse: Gladvollveien 14
1168 OSLO

Regnskapsår

Årsregnskapets periode: 01.01.2020 - 31.12.2020

Konsern

Morselskap i konsern: Nei

Regnskapsregler

Regler for små foretak benyttet: Ja
Benyttet ved utarbeidelsen av
årsregnskapet til selskapet: Regnskapslovens alminnelige regler

Årsregnskapet fastsatt av kompetent organ

Bekreftet av representant for selskapet: Ole Petter Løvik
Dato for fastsettelse av årsregnskapet: 12.08.2021

Revisjon

Selskapet har besluttet at årsregnskapet
ikke skal revideres: Ja
Årsregnskapet er utarbeidet av ekstern
autorisert regnskapsfører: Ja
Ekstern autorisert regnskapsfører har i
løpet av regnskapsåret bistått ved den
løpende regnskapsføringen eller utført
andre tjenester for selskapet enn å
utarbeide årsregnskapet: Ja

Grunnlag for avgivelse

År 2020: Årsregnskap er elektronisk innlevert.
År 2019: Tall er hentet fra elektronisk innlevert årsregnskap fra 2020.

Det er ikke krav til at årsregnskapet m.v. som sendes til Regnskapsregisteret er undertegnet. Kontrollen på at dette er utført ligger hos revisor/enhetens øverste organ. Sikkerheten ivaretas ved at innsender har rolle/rettighet for innsending av årsregnskapet via Altinn, og ved at det bekreftes at årsregnskapet er fastsatt av kompetent organ.

Brønnøysundregistrene, 13.09.2021

Brønnøysundregistrene
Postadresse: Postboks 900, 8910 Brønnøysund
Telefon: 75 00 75 00
E-post: firmapost@brreg.no Internett: www.brreg.no
Organisasjonsnummer: 974 760 673



Organisasjonsnr: 989 165 585
OPL CONSULTING AS

RESULTATREGNSKAP

Beløp i: NOK	Note	2020	2019
RESULTATREGNSKAP			
Kostnader			
Annen driftskostnad	6	22 004	21 008
Sum kostnader		22 004	21 008
Driftsresultat		-22 004	-21 008
Finansinntekter og finanskostnader			
Annen renteinntekt		425	1 216
Annen finansinntekt			461 538
Verdiøkning markedsbaserte omløpsmidler		285 207	95
Sum finansinntekter		285 633	462 849
Annen finanskostnad		6 012	
Sum finanskostnader		6 012	
Netto finans		279 621	462 849
Ordinært resultat før skattekostnad		257 617	441 841
Ordinært resultat etter skattekostnad		257 617	441 841
Årsresultat		257 617	441 841
Årsresultat etter minoritetsinteresser		257 617	441 841
Totalresultat		257 617	441 841
Overføringer og disponeringer			
Annen egenkapital		257 617	441 841
Sum overføringer og disponeringer		257 617	441 841



Organisasjonsnr: 989 165 585
OPL CONSULTING AS

BALANSE

Beløp i: NOK **Note** **2020** **2019**

BALANSE - EIENDELER

Anleggsmidler

Immaterielle eiendeler

Finansielle anleggsmidler

Lån til tilknyttet selskap og felles kontrollert virksomhet	5	1 500 000	1 500 000
Investeringer i aksjer og andeler	3, 4	15 001	15 001
Andre langsiktige fordringer	5	2 078 000	2 078 000
Sum finansielle anleggsmidler		3 593 001	3 593 001
Sum anleggsmidler		3 593 001	3 593 001

Omløpsmidler

Varer

Kundefordringer

Investeringer

Aksjer og andeler i foretak i samme konsern	4		
Markedsbaserte aksjer	4	385 560	64 616
Markedsbaserte obligasjoner	4		
Andre markedsbaserte finansielle instrumenter	4		
Sum investeringer		385 560	64 616

Bankinnskudd, kontanter og lignende

Bankinnskudd, kontanter o. l.		130 193	192 912
Sum bankinnskudd, kontanter og lignende		130 193	192 912

Sum omløpsmidler **515 753** **257 527**

SUM EIENDELER **4 108 755** **3 850 529**

BALANSE - EGENKAPITAL OG GJELD

Egenkapital

Innskutt egenkapital

Aksjekapital	1, 2	146 200	146 200
Sum innskutt egenkapital		146 200	146 200



Opptjent egenkapital			
Annen egenkapital	2	3 960 605	3 702 988
Sum opptjent egenkapital		3 960 605	3 702 988
Sum egenkapital		4 106 805	3 849 188
Sum langsiktig gjeld		0	0
Kortsiktig gjeld			
Leverandørgjeld		609	1 340
Annen kortsiktig gjeld		1 340	
Sum kortsiktig gjeld		1 949	1 340
Sum gjeld		1 949	1 340
SUM EGENKAPITAL OG GJELD		4 108 755	3 850 529



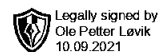
Organisasjonsnr: 989 165 585
OPL CONSULTING AS

NOTEOPPLYSNINGER - SELSKAP - alle poster oppgitt i hele tall

Note
6

Antall årsverk i regnskapsåret

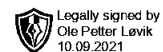
Virksomheten har hatt følgende antall årsverk:
0.00



Årsregnskap 2020 Opl Consulting AS

**Resultatregnskap
Balanse
Noter til regnskapet**

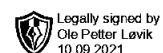
Org.nr.: 989 165 585



Resultatregnskap

Opl Consulting AS

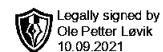
Driftsinntekter og driftskostnader	Note	2020	2019
Annen driftskostnad	6	22 004	21 008
Sum driftskostnader		22 004	21 008
Driftsresultat		-22 004	-21 008
Finansinntekter og finanskostnader			
Annen renteinntekt		425	1 216
Annen finansinntekt		0	461 538
Verdiøkning markedsbaserte omløpsmidler		285 207	95
Annen finanskostnad		6 012	0
Resultat av finansposter		279 621	462 849
Ordinært resultat før skattekostnad		257 617	441 841
Ordinært resultat		257 617	441 841
Årsresultat		257 617	441 841
Overføringer			
Annen egenkapital		257 617	441 841
Sum overføringer		257 617	441 841



Balanse

Opl Consulting AS

Eiendeler	Note	2020	2019
Anleggsmidler			
Finansielle anleggsmidler			
Lån til tilknyttet selskap og felles kontrollert virksomhet	5	1 500 000	1 500 000
Investeringer i aksjer og andeler	3, 4	15 001	15 001
Andre langsiktige fordringer	5	2 078 000	2 078 000
Sum finansielle anleggsmidler		3 593 001	3 593 001
Sum anleggsmidler		3 593 001	3 593 001
Omløpsmidler			
Investeringer			
Markedsbaserte aksjer	4	385 560	64 616
Sum investeringer		385 560	64 616
Bankinnskudd, kontanter o.l.		130 193	192 912
Sum omløpsmidler		515 753	257 527
Sum eiendeler		4 108 755	3 850 529



Balanse

Opl Consulting AS

Egenkapital og gjeld	Note	2020	2019
Egenkapital			
Innskutt egenkapital			
Aksjekapital	1, 2	146 200	146 200
Sum innskutt egenkapital		146 200	146 200
Opptjent egenkapital			
Annen egenkapital	2	3 960 605	3 702 988
Sum opptjent egenkapital		3 960 605	3 702 988
Sum egenkapital		4 106 805	3 849 188
Gjeld			
Kortsiktig gjeld			
Leverandørgjeld		609	1 340
Annen kortsiktig gjeld		1 340	0
Sum kortsiktig gjeld		1 949	1 340
Sum gjeld		1 949	1 340
Sum egenkapital og gjeld		4 108 755	3 850 529

Oslo, 12.08.2021
Styret i Opl Consulting AS

Ole Petter Løvik
styreleder/daglig leder



Opl Consulting AS

Noter til regnskapet pr 31.12.2020

Regnskapsprinsipper

Årsregnskapet er satt opp i samsvar med regnskapsloven. Det er utarbeidet etter norske regnskapsstandarder.

Driftsinntekter og kostnader

Inntektsføring skjer etter opptjeningsprinsippet som normalt vil være leveringstidspunktet for varer og tjenester. Kostnader medtas etter sammenstillingsprinsippet, dvs. at kostnader medtas i samme periode som tilhørende inntekter inntektsføres.

Hovedregel for vurdering og klassifisering av eiendeler og gjeld

Eiendeler bestemt til varig eie eller bruk er klassifisert som anleggsmidler. Andre eiendeler er klassifisert som omløpsmidler. Fordringer som skal tilbakebetales innen et år er uansett klassifisert som omløpsmidler. Ved klassifisering av kortsiktig og langsiktig gjeld er analoge kriterier lagt til grunn.

Anleggsmidler vurderes til anskaffelseskost, men nedskrives til virkelig verdi når verdifallet forventes ikke å være forbigående. Anleggsmidler med begrenset økonomisk levetid avskrives planmessig. Langsiktig gjeld balanseføres til nominelt mottatt beløp på etableringstidspunktet.

Omløpsmidler vurderes til laveste av anskaffelseskost og virkelig verdi. Kortsiktig gjeld balanseføres til nominelt mottatt beløp på etableringstidspunktet.

Enkelte poster er vurdert etter andre regler. Postene det gjelder vil være blant de postene som omhandles nedenfor.

Aksjer og andeler i tilknyttet selskap og datterselskap

Investeringer i tilknyttet selskap er vurdert etter kostmetoden.

Aksjer i andre selskaper (omløpsaksjer)

Aksjer som inngår i en handelsportefølje vurderes til virkelig verdi på balansedagen.

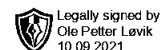
Fordringer

Kundefordringer og andre fordringer oppføres til pålydende etter fradrag for avsetning til forventet tap. Avsetning til tap gjøres på grunnlag av en individuell vurdering av de enkelte fordringene. I tillegg gjøres det for øvrige kundefordringer en uspesifisert avsetning for å dekke antatt tap.

Skatt

Skattekostnaden i resultatregnskapet omfatter både periodens betalbare skatt og endring i utsatt skatt. Utsatt skatt er beregnet med 22,00 % på grunnlag av de midlertidige forskjeller som eksisterer mellom regnskapsmessige og skattemessige verdier, samt ligningsmessig underskudd til fremføring ved utgangen av regnskapsåret. Skatteøkende og skattereduserende midlertidige forskjeller som reverserer eller kan reversere i samme periode er utlignet og nettoført.

.



Opl Consulting AS

Noter til regnskapet pr 31.12.2020

Note 1 Aksjonærer

Aksjekapitalen i Opl Consulting AS pr. 31.12. 2020 består av følgende aksjeklasser:

	Antall	Pålydende	Bokført
Ordinære-aksjer	100	1 462,00	146 200,00
Sum	100	1 462,00	146 200,00

Eierstruktur

De største aksjonærene i % pr. 31.12 var:

	Ordinære	Eierandel
Ole Petter Løvik	100	100,0%
Totalt antall aksjer	100	100,0%

Navn	Verv	Ordinære
Ole Petter Løvik	Styrets leder/daglig leder	100

Note 2 Egenkapital

	Aksjekapital	Annen egenkapital	Sum
Egenkapital 01.01.2020	146 200	3 702 988	3 849 188
Årets resultat		257 617	257 617
Egenkapital 31.12.2020	146 200	3 960 605	4 106 805

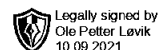
Note 3 Aksjer og andeler

Aksjer og andeler

Foretaksnavn	Forr. adresse	Balanseført verdi	Eierandel	Egenkapital 31.12.2020	Resultat 2020
Rocs AS	Oslo	15 000	30,8 %	4 538 000	2 441 000
SUM		15 000		4 538 000	2 441 000

Note 4 Aksjer og andeler i andre foretak m.v.

Omløpsmidler	Anskaffelseskost	Markedsverdi	Balanseført verdi
Aksjer i KAHOOT! AS	100 352	385 560	385 560
Sum	100 352	385 560	385 560



Opl Consulting AS

Noter til regnskapet pr 31.12.2020

Note 5 Fordringer med forfall senere enn ett år

	2020	2019
Lån til Arabella Holding AS	1 500 000	1 500 000
Opsjoner i Arabella Holding AS (anleggsmidler)	2 078 000	2 078 000
Sum langsiktige fordringer	3 578 000	3 578 000

Note 6 Ytelser til ledende personer

Selskapet har ingen ansatte og har ikke plikt til å ha obligatorisk tjenestepensjon. Det er i regnskapsåret ikke utbetalt lønn eller annen godtgjørelse til daglig leder. Det er ikke utbetalt styrehonorar i 2020.

Revisor

Revisor er fravalgt i henhold til gjeldende regelverk.

Note 7 Skatt - rapportnote

Årets skattekostnad	2020	2019
Resultatført skatt på ordinært resultat:		
Betalbar skatt	0	0
Endring i utsatt skattefordel	0	0
Skattekostnad ordinært resultat	0	0

Skattepliktig inntekt:		
Ordinært resultat før skatt	257 617	441 841
Permanente forskjeller	-279 195	-447 787
Skattepliktig inntekt	-21 579	-5 946

Betalbar skatt i balansen:		
Betalbar skatt på årets resultat	0	0
Sum betalbar skatt i balansen	0	0

Skatteeffekten av midlertidige forskjeller og underskudd til fremføring som har gitt opphav til utsatt skatt og utsatte skattefordeler, spesifisert på typer av midlertidige forskjeller

	2020	2019	Endring
Akkumulert fremførbart underskudd	-123 064	-101 485	21 579
Inngår ikke i beregningen av utsatt skatt	123 064	101 485	-21 579
Utsatt skattefordel (22 %)	0	0	0

I henhold til God regnskapsskikk for små foretak balanseføres ikke utsatt skattefordel.