



ÅRSREGNSKAPET FOR REGNSKAPSÅRET 2020 - GENERELL INFORMASJON

Enheten

Organisasjonsnummer: 834 356 252
Organisasjonsform: Aksjeselskap
Foretaksnavn: DRAG INDUSTRIER AS
Forretningsadresse: Terminalveien 12
8006 BODØ

Regnskapsår

Årsregnskapets periode: 01.01.2020 - 31.12.2020

Konsern

Morselskap i konsern: Nei

Regnskapsregler

Regler for små foretak benyttet: Ja
Benyttet ved utarbeidelsen av årsregnskapet til selskapet: Regnskapslovens alminnelige regler

Årsregnskapet fastsatt av kompetent organ

Bekreftet av representant for selskapet: Jan Christian Iversen
Dato for fastsettelse av årsregnskapet: 31.08.2021

Grunnlag for avgivelse

År 2020: Årsregnskapet er elektronisk innlevert
År 2019: Tall er hentet fra elektronisk innlevert årsregnskap fra 2020

Det er ikke krav til at årsregnskapet m.v. som sendes til Regnskapsregisteret er undertegnet. Kontrollen på at dette er utført ligger hos revisor/enhetens øverste organ. Sikkerheten ivaretas ved at innsender har rolle/rettighet for innsending av årsregnskapet via Altinn, og ved at det bekreftes at årsregnskapet er fastsatt av kompetent organ.

Brønnøysundregistrene, 09.09.2022



Resultatregnskap

Beløp i: NOK	Note	2020	2019
RESULTATREGNSKAP			
Inntekter			
Salgsinntekt		23 681 547	22 620 038
Annen driftsinntekt			1 785
Sum inntekter		23 681 547	22 621 823
Kostnader			
Endring i beholdning av varer under tilvirkning og ferdig tilvirkede varer		-129 906	
Varekostnad		13 596 435	13 316 287
Lønnskostnad	3	5 156 948	5 279 449
Avskrivning	4	110 822	172 008
Annen driftskostnad	3, 6	4 195 231	3 893 633
Sum kostnader		22 929 530	22 661 377
Driftsresultat		752 017	-39 554
Finansinntekter og finanskostnader			
Inntekt på andre investeringer		3 160	4 797
Annen finansinntekt		28 846	25 261
Sum finansinntekter		32 006	30 058
Annen finanskostnad		520 697	248 541
Sum finanskostnader		520 697	248 541
Netto finans		-488 691	-218 483
Ordinært resultat før skattekostnad	9	263 326	-258 037
Ordinært resultat etter skattekostnad		263 326	-258 037
Årsresultat		263 326	-258 037
Overføringer og disponeringer			
Konsernbidrag	11		1 031 817
Overføringer annen egenkapital	11	263 326	-1 289 854
Sum overføringer og disponeringer		263 326	-258 037



Resultatregnskap

Beløp i: NOK	Note	2020	2019
---------------------	-------------	-------------	-------------



Balanse

Beløp i: NOK	Note	2020	2019
BALANSE - EIENDELER			
Anleggsmidler			
Immaterielle eiendeler			
Konsesjoner, patenter, lisenser, varemerker	4	889	11 554
Sum immaterielle eiendeler		889	11 554
Varige driftsmidler			
Driftsløsøre, inventar, verktøy, kontormaskiner ol	4, 7	185 356	280 623
Sum varige driftsmidler		185 356	280 623
Finansielle anleggsmidler			
Investeringer i aksjer og andeler	5	1 000	1 000
Andre fordringer	7	12 669	11 176
Sum finansielle anleggsmidler		13 669	12 176
Sum anleggsmidler		199 914	304 353
Omløpsmidler			
Varer			
Sum varer	7	5 016 247	4 886 341
Fordringer			
Kundefordringer	6, 7, 10	3 111 178	3 108 304
Andre fordringer	7, 10	1 218 145	1 892 836
Sum fordringer		4 329 323	5 001 140
Bankinnskudd, kontanter og lignende			
Sum bankinnskudd, kontanter og lignende	8	194 619	245 614
Sum omløpsmidler		9 540 189	10 133 095
SUM EIENDELER		9 740 103	10 437 448

BALANSE - EGENKAPITAL OG GJELD



Balanse

Beløp i: NOK	Note	2020	2019
Egenkapital			
Innskutt egenkapital			
Aksjekapital	2, 11	575 000	575 000
Annen innskutt egenkapital	11	780 535	780 535
Sum innskutt egenkapital		1 355 535	1 355 535
Opptjent egenkapital			
Annen egenkapital	11	787 572	524 246
Sum opptjent egenkapital		787 572	524 246
Sum egenkapital		2 143 107	1 879 781
Sum langsiktig gjeld		0	0
Kortsiktig gjeld			
Gjeld til kredittinstitusjoner	7	1 612 039	1 580 751
Leverandørgjeld	10	4 585 063	5 160 351
Skyldige offentlige avgifter	8	882 243	1 044 356
Annen kortsiktig gjeld	10	517 651	772 209
Sum kortsiktig gjeld		7 596 996	8 557 667
Sum gjeld		7 596 996	8 557 667
SUM EGENKAPITAL OG GJELD		9 740 103	10 437 448



Brønnøysundregistrene

ÅRSREGNSKAP FOR REGNSKAPSÅRET 2020 - GENERELL INFORMASJON

Journalnummer: 2021 736059

Enheten

Organisasjonsnummer: 834 356 252
Organisasjonsform: Aksjeselskap
Foretaksnavn: DRAG INDUSTRIER AS
Forretningsadresse: Terminalveien 12
8006 BODØ

Regnskapsår

Årsregnskapets periode: 01.01.2020 - 31.12.2020

Konsern

Morselskap i konsern: Nei

Regnskapsregler

Regler for små foretak benyttet: Ja
Benyttet ved utarbeidelsen av
årsregnskapet til selskapet: Regnskapslovens alminnelige regler

Årsregnskapet fastsatt av kompetent organ

Bekreftet av representant for selskapet: Jan Christian Iversen
Dato for fastsettelse av årsregnskapet: 31.08.2021

Grunnlag for avgivelse

År 2020: Årsregnskap er elektronisk innlevert.
År 2019: Tall er hentet fra elektronisk innlevert årsregnskap fra 2020.

Det er ikke krav til at årsregnskapet m.v. som sendes til Regnskapsregisteret er undertegnet. Kontrollen på at dette er utført ligger hos revisor/enhetens øverste organ. Sikkerheten ivaretas ved at innsender har rolle/rettighet for innsending av årsregnskapet via Altinn, og ved at det bekreftes at årsregnskapet er fastsatt av kompetent organ.

Brønnøysundregistrene, 25.09.2021



Organisasjonsnr: 834 356 252
DRAG INDUSTRIER AS

RESULTATREGNSKAP

Beløp i: NOK	Note	2020	2019
RESULTATREGNSKAP			
Inntekter			
Salgsinntekt		23 681 547	22 620 038
Annen driftsinntekt			1 785
Sum inntekter		23 681 547	22 621 823
Kostnader			
Endring i beholdning av varer under tilvirkning og ferdig tilvirkede varer		-129 906	
Varekostnad		13 596 435	13 316 287
Lønnskostnad	3	5 156 948	5 279 449
Avskrivning	4	110 822	172 008
Annen driftskostnad	3, 6	4 195 231	3 893 633
Sum kostnader		22 929 530	22 661 377
Driftsresultat		752 017	-39 554
Finansinntekter og finanskostnader			
Inntekt på andre investeringer		3 160	4 797
Annen finansinntekt		28 846	25 261
Sum finansinntekter		32 006	30 058
Annen finanskostnad		520 697	248 541
Sum finanskostnader		520 697	248 541
Netto finans		-488 691	-218 483
Ordinært resultat før skattekostnad	9	263 326	-258 037
Ordinært resultat etter skattekostnad		263 326	-258 037
Årsresultat		263 326	-258 037
Overføringer og disponeringer			
Konsernbidrag	11		1 031 817
Overføringer annen egenkapital	11	263 326	-1 289 854
Sum overføringer og disponeringer		263 326	-258 037



Organisasjonsnr: 834 356 252
DRAG INDUSTRIER AS

BALANSE

Beløp i: NOK	Note	2020	2019
BALANSE - EIENDELER			
Anleggsmidler			
Immaterielle eiendeler			
Konsesjoner, patenter, lisenser, varemerker	4	889	11 554
Sum immaterielle eiendeler		889	11 554
Varige driftsmidler			
Driftsløsøre, inventar, verktøy, kontormaskiner ol	4, 7	185 356	280 623
Sum varige driftsmidler		185 356	280 623
Finansielle anleggsmidler			
Investeringer i aksjer og andeler	5	1 000	1 000
Andre fordringer	7	12 669	11 176
Sum finansielle anleggsmidler		13 669	12 176
Sum anleggsmidler		199 914	304 353
Omløpsmidler			
Varer			
Sum varer	7	5 016 247	4 886 341
Fordringer			
Kundefordringer	6, 7, 10	3 111 178	3 108 304
Andre fordringer	7, 10	1 218 145	1 892 836
Sum fordringer		4 329 323	5 001 140
Bankinnskudd, kontanter og lignende			
Sum bankinnskudd, kontanter og lignende	8	194 619	245 614
Sum omløpsmidler		9 540 189	10 133 095
SUM EIENDELER		9 740 103	10 437 448
BALANSE - EGENKAPITAL OG GJELD			
Egenkapital			
Innskutt egenkapital			
Aksjekapital	2, 11	575 000	575 000
Annen innskutt egenkapital	11	780 535	780 535
Sum innskutt egenkapital		1 355 535	1 355 535



Opptjent egenkapital			
Annen egenkapital	11	787 572	524 246
Sum opptjent egenkapital		787 572	524 246
Sum egenkapital		2 143 107	1 879 781
Sum langsiktig gjeld		0	0
Kortsiktig gjeld			
Gjeld til			
kredittinstitusjoner	7	1 612 039	1 580 751
Leverandørgjeld	10	4 585 063	5 160 351
Skyldige offentlige avgifter	8	882 243	1 044 356
Annen kortsiktig gjeld	10	517 651	772 209
Sum kortsiktig gjeld		7 596 996	8 557 667
Sum gjeld		7 596 996	8 557 667
SUM EGENKAPITAL OG GJELD		9 740 103	10 437 448



Organisasjonsnr: 834 356 252
DRAG INDUSTRIER AS

NOTEOPPLYSNINGER - SELSKAP - alle poster oppgitt i hele tall

Note
2

Antall aksjer og aksjeeiere

<u>Aksjeklasse</u>	<u>Ant. aksjer</u>	<u>Pålydende</u>	<u>Bokført verdi</u>
Ordinære aksjer	1150.00	500.00	575000.00
<u>Aksjeeiere - fritekst</u>	<u>Antall</u>	<u>Eierandel</u>	<u>Aksjeklasse</u>
JCI Invest AS	760.00	66.09%	Ordinære aksjer
Aage Iversen Eiendom AS	390.00	33.91%	Ordinære aksjer
<u>Sum</u>	<u>Sum antall</u>	<u>Sum eierandel</u>	
	1150.00	100.00%	

JCI Invest AS er morselskap til Drag Industrier AS. JCI Invest AS er 100 % eid av Jan Christian Iversen, som er styreleder og adm.dir. i Drag Industrier AS .

Note
3

Lønn og ytelser

<u>Lønn</u>	<u>Årets</u>	<u>Fjorårets</u>
	4444086.00	4525053.00
<u>Arbeidsgiveravgift</u>	<u>Årets</u>	<u>Fjorårets</u>
	338599.00	369698.00
<u>Pensjonskostnader</u>	<u>Årets</u>	<u>Fjorårets</u>
	213184.00	201580.00
<u>Andre ytelser</u>	<u>Årets</u>	<u>Fjorårets</u>
	161079.00	183118.00
<u>Sum lønnskostnader</u>	<u>Årets</u>	<u>Fjorårets</u>
	5156948.00	5279449.00

Foretaket er pliktig til å ha tjenstepensjonsordning etter lov om obligatorisk tjenstepensjon, og har etablert pensjonsordning som tilfredsstillende kravene i loven. .

Ytelser til daglig leder



Note

Ytelser til andre ledende personer

<u>Ledende person</u>	<u>Lønn</u>	<u>Pensj.forpl.</u>	<u>Andre godtgj.</u>
Daglig leder	584374.00	9775.00	4392.00
<u>Sum ytelse andre led.pers.</u>	<u>584374.00</u>	<u>9775.00</u>	<u>4392.00</u>

Note

Ytelser til revisjon

<u>Revisjon</u>	<u>Årets</u>	<u>Fjorårets</u>
	81500.00	39475.00
<u>Andre tjenester</u>	<u>Årets</u>	<u>Fjorårets</u>
	26200.00	25600.00
<u>Sum godtgjørelse til revisor</u>	<u>Årets</u>	<u>Fjorårets</u>
	107700.00	65075.00

Note

Antall årsverk i regnskapsåret

Virksomheten har hatt følgende antall årsverk:
10.00

Note

Lån og sikkerhetsstillelse til ledende personer og aksjeeiere

Er det gitt lån eller sikkerhetsstillelse til ledende personer: Nei

Note

5

Konsern, tilknyttet selskap og datterselskap

Tilknyttet selskap/datterselskap

<u>Navn og adresse</u>	<u>Eierandel</u>	<u>Stemmeandel</u>	<u>Egenkapital</u>	<u>Resultat</u>
Nord-Salten Kraft AS	0.03%	100.00%		

En andel i Drag Barnehage pålydende og oppført i balansen med anskaffelseskost kr 1 000
Konsernregnskapet inngår i konsolideringen til morselskap: Nei

<u>Navn</u>	<u>Forretningskontor</u>
-------------	--------------------------



Drag Industrier AS

Postboks 1060 8001 BODØ
1804 Bodø


Datterselskap er utelatt fra konsolideringen: Nei

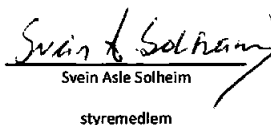
**Drag Industrier AS****Balanse pr. 31. desember**


	Note	2020	2019
Egenkapital			
<i>Innskutt egenkapital</i>			
Aksjekapital	2, 11	575 000	575 000
Annen innskutt egenkapital	11	780 535	780 535
Sum innskutt egenkapital		<u>1 355 535</u>	<u>1 355 535</u>
<i>Opptjent egenkapital</i>			
Annen egenkapital	11	787 572	524 246
Sum opptjent egenkapital		<u>787 572</u>	<u>524 246</u>
Sum egenkapital		<u>2 143 107</u>	<u>1 879 781</u>
Gjeld			
<i>Kortsiktig gjeld</i>			
Gjeld til kredittinstitusjoner	7	1 612 039	1 580 751
Leverandørgjeld	10	4 585 063	5 160 351
Skyldige offentlige avgifter	8	882 243	1 044 356
Annen kortsiktig gjeld	10	517 651	772 209
Sum kortsiktig gjeld		<u>7 596 996</u>	<u>8 557 667</u>
Sum gjeld		<u>7 596 996</u>	<u>8 557 667</u>
Sum egenkapital og gjeld		<u>9 740 103</u>	<u>10 437 448</u>


august
~~31. desember 2020~~

Bodø, 31.08.21


Halvard Nordang
styremedlem


Svein Asle Solheim
styremedlem


Jan Christian Iversen
styrets leder/daglig leder/adm.dir


Kjell Ivar Helgesen
styremedlem



Building a better
working world

Statsautoriserte revisorer
Ernst & Young AS

Dronningens gate 7B, NO-8006 Bodo

Foretaksregisteret: NO 976 389 387 MVA
Tlf: +47 24 00 24 00

Fax:

www.ey.no

Medlemmer av Den norske revisorforening

UAVHENGIG REVISORS BERETNING

Til generalforsamlingen i Drag Industrier AS

Uttalelse om revisjonen av årsregnskapet

Konklusjon

Vi har revidert årsregnskapet for Drag Industrier AS som består av balanse per 31. desember 2020, resultatregnskap for regnskapsåret avsluttet per denne datoen og en beskrivelse av vesentlige anvendte regnskapsprinsipper og andre noteopplysninger.

Etter vår mening er årsregnskapet avgitt i samsvar med lov og forskrifter og gir et rettviseende bilde av selskapets finansielle stilling per 31. desember 2020 og av dets resultater for regnskapsåret avsluttet per denne datoen i samsvar med regnskapslovens regler og god regnskapsskikk i Norge.

Grunnlag for konklusjonen

Vi har gjennomført revisjonen i samsvar med lov, forskrift og god revisjonsskikk i Norge, herunder de internasjonale revisjonsstandardene (ISA-ene). Våre oppgaver og plikter i henhold til disse standardene er beskrevet i avsnittet *Revisors oppgaver og plikter ved revisjonen av årsregnskapet*. Vi er uavhengige av selskapet i samsvar med de relevante etiske kravene i Norge knyttet til revisjon slik det kreves i lov og forskrift. Vi har også overholdt våre øvrige etiske forpliktelser i samsvar med disse kravene. Etter vår oppfatning er innhentet revisjonsbevis tilstrekkelig og hensiktsmessig som grunnlag for vår konklusjon.

Ledelsens ansvar for årsregnskapet

Styret og daglig leder (ledelsen) er ansvarlig for å utarbeide årsregnskapet i samsvar med lov og forskrifter, herunder for at det gir et rettviseende bilde i samsvar med regnskapslovens regler og god regnskapsskikk i Norge. Ledelsen er også ansvarlig for slik intern kontroll som den finner nødvendig for å kunne utarbeide et årsregnskap som ikke inneholder vesentlig feilinformasjon, verken som følge av misligheter eller feil.

Ved utarbeidelsen av årsregnskapet må ledelsen ta standpunkt til selskapets evne til fortsatt drift og opplyse om forhold av betydning for fortsatt drift. Forutsetningen om fortsatt drift skal legges til grunn for årsregnskapet med mindre ledelsen enten har til hensikt å avvike selskapet eller legge ned virksomheten, eller ikke har noe annet realistisk alternativ.

Revisors oppgaver og plikter ved revisjonen av årsregnskapet

Vårt mål er å oppnå betryggende sikkerhet for at årsregnskapet som helhet ikke inneholder vesentlig feilinformasjon, verken som følge av misligheter eller feil, og å avgi en revisjonsberetning som inneholder vår konklusjon. Betryggende sikkerhet er en høy grad av sikkerhet, men ingen garanti for at en revisjon utført i samsvar med lov, forskrift og god revisjonsskikk i Norge, herunder ISA-ene, alltid vil avdekke vesentlig feilinformasjon. Feilinformasjon kan skyldes misligheter eller feil og er å anse som vesentlig dersom den enkeltvis eller samlet med rimelighet kan forventes å påvirke de økonomiske beslutningene som brukerne foretar på grunnlag av årsregnskapet.

Som del av en revisjon i samsvar med lov, forskrift og god revisjonsskikk i Norge, herunder ISA-ene, utøver vi profesjonelt skjønn og utviser profesjonell skepsis gjennom hele revisjonen. I tillegg

- ▶ identifiserer og anslår vi risikoen for vesentlig feilinformasjon i årsregnskapet, enten det skyldes misligheter eller feil. Vi utformer og gjennomfører revisjonshandlinger for å håndtere slike risikoer, og innhenter revisjonsbevis som er tilstrekkelig og hensiktsmessig som grunnlag for vår konklusjon. Risikoen for at vesentlig feilinformasjon som følge av misligheter ikke blir avdekket, er høyere enn for feilinformasjon som skyldes feil, siden misligheter kan innebære samarbeid, forfalskning, bevisste utelatelser, uriktige fremstillinger eller overstyring av intern kontroll;
- ▶ opparbeider vi oss en forståelse av den interne kontrollen som er relevant for revisjonen, for å utforme revisjonshandlinger som er hensiktsmessige etter omstendighetene, men ikke for å gi uttrykk for en mening om effektiviteten av selskapets interne kontroll;



Building a better
working world

2

- ▶ vurderer vi om de anvendte regnskapsprinsippene er hensiktsmessige og om regnskapsestimatene og tilhørende noteopplysninger utarbeidet av ledelsen er rimelige;
- ▶ konkluderer vi på om ledelsens bruk av fortsatt drift-forutsetningen er hensiktsmessig, og, basert på innhentede revisjonsbevis, hvorvidt det foreligger vesentlig usikkerhet knyttet til hendelser eller forhold som kan skape betydelig tvil om selskapets evne til fortsatt drift. Dersom vi konkluderer med at det foreligger vesentlig usikkerhet, kreves det at vi i revisjonsberetningen henleder oppmerksomheten på tilleggsopplysningene i årsregnskapet. Hvis slike tilleggsopplysninger ikke er tilstrekkelige, må vi modifisere vår konklusjon. Våre konklusjoner er basert på revisjonsbevis innhentet frem til datoen for revisjonsberetningen. Etterfølgende hendelser eller forhold kan imidlertid medføre at selskapets evne til fortsatt drift ikke lenger er til stede;
- ▶ vurderer vi den samlede presentasjonen, strukturen og innholdet i årsregnskapet, inkludert tilleggsopplysningene, og hvorvidt årsregnskapet gir uttrykk for de underliggende transaksjonene og hendelsene på en måte som gir et rettviseende bilde.

Vi kommuniserer med styret blant annet om det planlagte omfanget av revisjonen, tidspunktet for vårt revisjonsarbeid og eventuelle vesentlige funn i vår revisjon, herunder vesentlige svakheter i den interne kontrollen som vi avdekker gjennom vårt arbeid.

Uttalelse om øvrige lovmessige krav

Konklusjon om registrering og dokumentasjon

Basert på vår revisjon av årsregnskapet som beskrevet ovenfor, og kontrollhandlinger vi har funnet nødvendige i henhold til internasjonal standard for attestasjonsoppdrag (ISAE) 3000 «Attestasjonsoppdrag som ikke er revisjon eller forenklet revisorkontroll av historisk finansiell informasjon», mener vi at ledelsen har oppfylt sin plikt til å sørge for ordentlig og oversiktlig registrering og dokumentasjon av selskapets regnskapsopplysninger i samsvar med lov og god bokføringskikk i Norge.

Bodø, 02.September 2021

ERNST & YOUNG AS

Revisjonsberetningen er signert elektronisk

Arve Willumsen
statsautorisert revisor

Penneo Dokumentnøkkel: DNETG-JDPWF-OVCIZ-CICJK-ASG2H-V2NKL



PENNEO

Signaturene i dette dokumentet er juridisk bindende. Dokument signert med "Penneo™ - sikker digital signatur".
De signerende parter sin identitet er registrert, og er listet nedenfor.

"Med min signatur bekrefter jeg alle datoer og innholdet i dette dokument."

Arve Willumsen

Statsautorisert revisor

Serienummer: 9578-5998-4-1452881

IP: 145.62.xxx.xxx

2021-09-02 12:32:36Z



Penneo DokumentInnøkket: DNETG-JDPWF-0YCIZ-CIC2K-A5G2H-V2NKL

Dokumentet er signert digitalt, med **Penneo.com**. Alle digitale signatur-data i dokumentet er sikret og validert av den datamaskin-utregnede hash-verdien av det opprinnelige dokument. Dokumentet er låst og tids-stemplet med et sertifikat fra en betrodd tredjepart. All kryptografisk bevis er integrert i denne PDF, for fremtidig validering (hvis nødvendig).

Hvordan bekrefter at dette dokumentet er originalen?

Dokumentet er beskyttet av ett Adobe CDS sertifikat. Når du åpner dokumentet i

Adobe Reader, skal du kunne se at dokumentet er sertifisert av **Penneo e-signature service <penneo@penneo.com>**. Dette garanterer at innholdet i dokumentet ikke har blitt endret.

Det er lett å kontrollere de kryptografiske beviser som er lokalisert inne i dokumentet, med Penneo validator - <https://penneo.com/validate>



Drag Industrier AS

Noter til regnskapet for 2020

Note 1 - Regnskapsprinsipper

Årsregnskapet er satt opp i samsvar med regnskapslovens bestemmelser og god regnskapsskikk for små foretak.

Salgsinntekter

Inntektsføring ved salg av varer skjer på leveringstidspunktet. Tjenester inntektsføres i takt med utførelsen. Andelen av salgsinntekter som knytter seg til fremtidige serviceytelser balanseføres som uopptjent inntekt ved salget, og inntektsføres deretter i takt med levering av ytelsene.

Klassifisering og vurdering av balanseposter

Omløpsmidler og kortsiktig gjeld omfatter poster som forfaller til betaling innen ett år etter balansedagen, samt poster som knytter seg til varekretsløpet. Øvrige poster er klassifisert som anleggsmiddel/langsiktig gjeld.

Omløpsmidler vurderes til laveste av anskaffelseskost og virkelig verdi. Kortsiktig gjeld balanseføres til nominelt beløp på etableringstidspunktet.

Anleggsmidler vurderes til anskaffelseskost, men nedskrives til virkelig verdi ved verdifall som ikke forventes å være forbigående. Anleggsmidler med begrenset økonomisk levetid avskrives planmessig. Langsiktig gjeld balanseføres til nominelt beløp på etableringstidspunktet.

Fordringer

Kundefordringer og andre fordringer er oppført i balansen til pålydende etter fradrag for avsetning til forventet tap. Avsetning til tap gjøres på grunnlag av individuelle vurderinger av de enkelte fordringene. I tillegg gjøres det for øvrige kundefordringer en spesifisert avsetning for å dekke antatt tap.

Varebeholdninger

Lager av innkjøpte varer er verdsatt til laveste av anskaffelseskost og virkelig verdi. Anskaffelseskost vurderes etter FIFO- prinsippet. Egentilvirkede ferdigvarer og varer under tilvirkning er vurdert til full tilvirkningskost. Det foretas nedskrivning for påregnelig ukurans.

Varige driftsmidler

Varige driftsmidler balanseføres og avskrives over driftsmidlets forventede økonomiske levetid. Direkte vedlikehold av driftsmidler kostnadsføres løpende under driftskostnader, mens påkostninger eller forbedringer tillegges driftsmidlets kostpris og avskrives i takt med driftsmidlet. Dersom gjenvinnbart beløp av driftsmiddelet er lavere enn balanseført verdi foretas nedskrivning til gjenvinnbart beløp. Gjenvinnbart beløp er det høyeste av netto salgsverdi og verdi i bruk. Verdi i bruk er nåverdien av de fremtidige kontantstrømmene som eiendelen vil generere.

Skatter

Skattekostnaden i resultatregnskapet omfatter både periodens betalbare skatt og endring i utsatt skatt. Utsatt skatt er beregnet med 22% på grunnlag av de midlertidige forskjeller som eksisterer mellom regnskapsmessige og skattemessige verdier, samt ligningsmessig underskudd til fremføring ved utgangen av regnskapsåret. Skatteøkende og skattereduserende midlertidige forskjeller som reverserer eller kan reversere i samme periode er utlignet og nettoført. Netto utsatt skattefordel balanseføres i den grad det er sannsynlig at denne kan bli nyttiggjort.

Note 2 - Aksjekapital og aksjonærinformasjon

Aksjekapitalen består av:



Drag Industrier AS

Noter til regnskapet for 2020

	Antall	Pålydende	Balansført
Ordinære aksjer	1 150	500	575 000

Oversikt over aksjonærene i selskapet pr. 31.12:

	Ordinære aksjer	Eierandel	Stemmeandel
JCI Invest AS	760	66,09 %	66,09 %
Aage Iversen Eiendom AS	390	33,91 %	33,91 %
Sum	1 150	100,00 %	100,00 %

JCI Invest AS er morselskap til Drag Industrier AS. JCI Invest AS er 100 % eid av Jan Christian Iversen, som er styreleder og adm.dir. i Drag Industrier AS

.

Note 3 - Ansatte, lønn og andre ytelser

Lønnskostnader	2020	2019
Lønn	4 444 086	4 525 053
Arbeidsgiveravgift	338 599	369 698
Pensjonskostnader	213 184	201 580
Andre godtgjørelser	161 079	183 118
Sum	5 156 948	5 279 449

Selskapet har i regnskapsåret sysselsatt totalt 10 årsverk.

Foretaket er pliktig til å ha tjenstepensjonsordning etter lov om obligatorisk tjenstepensjon, og har etablert pensjonsordning som tilfredsstiller kravene i loven.

.

Ytelser til ledende personer

	Lønn	Pensjonsutgifter	Andre godtgjørelser
Daglig leder	584 374	9 775	4 392

Godtgjørelse til revisor er fordelt på følgende:

	2020	2019
Revisjon	81 500	39 475
Andre tjenester	26 200	25 600



Drag Industrier AS

Noter til regnskapet for 2020

Sum	<u>107 700</u>	<u>65 075</u>
-----	----------------	---------------

Merverdiavgift er ikke inkludert i revisjonshonoraret.

Note 4 - Varige driftsmidler

	Lisenser	Maskiner/utstyr	Kontormaskiner	Inv. i leide lokaler	Sum
Anskaffelseskost 01.01.	123 195	8 215 785	127 692	296 270	8 762 942
Tilgang	0	4 890	0	0	4 890
Anskaffelseskost 31.12.	123 195	8 220 675	127 692	296 270	8 767 832
Akk.avskrivning 31.12.	-122 307	-8 067 635	-127 692	-263 954	-8 581 588
Balansført pr. 31.12.	888	153 040	0	32 316	186 244
Årets avskrivninger	10 665	86 748	3 466	9 944	110 823
Avskrivningsplan	Lineær	Lineær	Lineær	Lineær	
Avskrivningssats	33%	10-33%	20-25%	10%	

Note 5 - Aksjer/andeler i andre foretak

Firma	Ansk. tidspunkt	Forretn.- Kontor	Eier- andel	Bokført verdi pr. 31.12
Nord-Salten Kraft AS	2010	Ulvsvåg	0 %	0

En andel i Drag Barnehage pålydende og oppført i balansen med anskaffelseskost kr 1 000

Note 6 - Kundefordringer

Kundefordringene er vurdert til pålydende, med fradrag for avsetning til fremtidige tap på kr 170 000.

Note 7 - Pantstillelser

Bokført verdi pantsatte eiendeler:	2020	2019
Kundefordringer	3 111 178	3 108 304
Andre fordringer	1 230 814	1 904 012
Driftsmidler	185 356	280 623
Varelager	5 016 247	4 886 341
Sum	<u>9 543 595</u>	<u>10 179 280</u>



Drag Industrier AS

Noter til regnskapet for 2020

<i>Pantsikret gjeld</i>	2020	2019
Av selskapets gjeld er sikret ved pant	0	0
Kassakreditt	-1 612 039	-1 580 751
Sum pantsikret gjeld	<u>-1 612 039</u>	<u>-1 580 751</u>

Note 8 - Bundne midler til skattetrekk

	2020
Bundne skattetrekksmidler utgjør	194 619

Note 9 - Skatt

<i>Beregning av årets skattegrunnlag:</i>	2020	2019
Ordinært resultat før skattekostnad	263 326	-258 037
Permanente forskjeller	1 150	8 780
3% av skattefrie inntekter etter fritaksmetoden	95	144
Tilbakeføring av inntektsført utbytte	-3 160	-4 797
Endring i midlertidige forskjeller	-18 507	61 269
Grunnlag betalbar skatt	<u>242 904</u>	<u>-192 641</u>
Anvendt fremførbart underskudd	-242 904	-839 176
Mottatt konsernbidrag	<u>0</u>	<u>1 031 817</u>
Skattegrunnlag	<u>0</u>	<u>0</u>

<i>Oversikt over midlertidige forskjeller</i>	2020	2019
Driftsmidler inkl goodwill	-347 982	-372 089
Varebeholdning	-41 702	-41 702
Utestående fordringer	-170 001	-162 908
Innskuddsfond pensjon	<u>12 669</u>	<u>11 176</u>
Sum	<u>-547 016</u>	<u>-565 523</u>
Akkumulert underskudd til fremføring	<u>-9 021</u>	<u>-251 925</u>
Grunnlag utsatt skatt	-556 037	-817 448
Forskjeller som ikke inngår i utsatt skatt/-skattefordel	-556 037	-817 448
Sum	<u>0</u>	<u>0</u>

Utsatt skattefordel er ikke balanseført

Note 10 - Konsernmellomværende og tilknyttede selskaper

Konsernet består av morselskapet JCI Invest AS (forretningskontor Bodø) og datterselskapet Drag Industrier AS, Tilknyttede selskaper er Aage Iversen Eiendom AS. Konsernet kommer inn under reglene for små foretak og det utarbeides ikke konsernregnskap.



Drag Industrier AS

Noter til regnskapet for 2020

<i>Mellomværende med konsernselskaper og tilknyttede selskaper</i>	2020	2019
Kundefordring Aage Iversen Eiendom AS	0	60 515
Kortsiktig fordring Aage Iversen Invest AS	0	88 317
Fordring konsernbidrag Aage Iversen Invest AS	0	76 742
Fordring Aage Iversen Eiendom AS	0	458 117
Fordring JCI Invest AS	929 417	1 031 817
Sum	<u>929 417</u>	<u>1 715 508</u>
	2020	2019
Leverandørgjeld Aage Iversen Eiendom AS	3 145 052	3 677 867
Gjeld til Aage Iversen Invest AS	0	250 000
Sum	<u>3 145 052</u>	<u>3 927 867</u>

Note 11 - Egenkapital

	Aksjekapital	Annen innskutt egenkapital	Annen egenkapital	Sum
Egenkapital 01.01.	575 000	780 535	524 246	1 879 781
Årsresultat	0	0	263 326	263 326
Egenkapital 31.12.	<u>575 000</u>	<u>780 535</u>	<u>787 572</u>	<u>2 143 107</u>

HENDELSER ETTER BALANSEDAGEN - FORTSATT DRIFT.

Selskapet har ikke vært noe påvirket av koronapandemien. Driften har gått som normalt, uten permitteringer. Ledelsen følger situasjonen nøye, og vil sette inn tiltak dersom det skulle bli behov.

Regnskapet er satt opp under forutsetningen om fortsatt drift, og styret bekrefter at det er grunnlag for fortsatt drift.