



ÅRSREGNSKAPET FOR REGNSKAPSÅRET 2019 - GENERELL INFORMASJON

Enheten

Organisasjonsnummer: 994 267 884
Organisasjonsform: Aksjeselskap
Foretaksnavn: STAVANGER IF INVEST AS
Forretningsadresse: Kaprifolkroken 3
4022 STAVANGER

Regnskapsår

Årsregnskapets periode: 01.01.2019 - 31.12.2019

Konsern

Morselskap i konsern: Nei

Regnskapsregler

Regler for små foretak benyttet: Ja
Benyttet ved utarbeidelsen av årsregnskapet til selskapet: Regnskapslovens alminnelige regler

Årsregnskapet fastsatt av kompetent organ

Bekreftet av representant for selskapet: knut birger svihus
Dato for fastsettelse av årsregnskapet: 25.03.2020

Grunnlag for avgivelse

År 2019: Årsregnskapet er elektronisk innlevert
År 2018: Tall er hentet fra elektronisk innlevert årsregnskap fra 2019

Det er ikke krav til at årsregnskapet m.v. som sendes til Regnskapsregisteret er undertegnet. Kontrollen på at dette er utført ligger hos revisor/enhetens øverste organ. Sikkerheten ivaretas ved at innsender har rolle/rettighet for innsending av årsregnskapet via Altinn, og ved at det bekreftes at årsregnskapet er fastsatt av kompetent organ.

Brønnøysundregistrene, 07.05.2021



Resultatregnskap

Beløp i: NOK	Note	2019	2018
RESULTATREGNSKAP			
Driftsresultat			
Finansinntekter og finanskostnader			
aksjeutbytte		9 286	354
Sum finansinntekter		9 286	354
Annen finanskostnad		2 405	
Sum finanskostnader		2 405	
Netto finans		6 881	354
Ordinært resultat før skattekostnad		6 881	354
Ordinært resultat etter skattekostnad		6 881	354
Årsresultat		6 881	354
Overføringer og disponeringer			
overført til annen egenkap		6 881	
Sum overføringer og disponeringer		6 881	



Balanse

Beløp i: NOK	Note	2019	2018
BALANSE - EIENDELER			
Anleggsmidler			
Immaterielle eiendeler			
Finansielle anleggsmidler			
aksjer og fonds		356 379	
Sum finansielle anleggsmidler		356 379	
Sum anleggsmidler		356 379	0
Omløpsmidler			
Varer			
Fordringer			
Andre fordringer			186 070
Sum fordringer			186 070
Bankinnskudd, kontanter og lignende			
Bankinnskudd, kontanter og lignende		36 534	27 248
Sum bankinnskudd, kontanter og lignende		36 534	27 248
Sum omløpsmidler		36 534	213 318
SUM EIENDELER		392 913	213 318
BALANSE - EGENKAPITAL OG GJELD			
Egenkapital			
Innskutt egenkapital			
Selskapskapital		347 500	347 500
Sum innskutt egenkapital		347 500	347 500
Opptjent egenkapital			
Fond		43 008	36 127
Sum opptjent egenkapital		43 008	36 127



Balanse

Beløp i: NOK	Note	2019	2018
Sum egenkapital		390 508	383 627
Sum langsiktig gjeld		0	0
Kortsiktig gjeld			
skyldig kostnad		2 405	
Sum kortsiktig gjeld		2 405	
Sum gjeld		2 405	0
SUM EGENKAPITAL OG GJELD		392 913	383 627



Brønnøysundregistrene

ÅRSREGNSKAP FOR REGNSKAPSÅRET 2019 - GENERELL INFORMASJON

Journalnummer: 2020 398897

Enheten

Organisasjonsnummer: 994 267 884
Organisasjonsform: Aksjeselskap
Foretaksnavn: STAVANGER IF INVEST AS
Forretningsadresse: Kaprifolkroken 3
4022 STAVANGER

Regnskapsår

Årsregnskapets periode: 01.01.2019 - 31.12.2019

Konsern

Morselskap i konsern: Nei

Regnskapsregler

Regler for små foretak benyttet: Ja
Benyttet ved utarbeidelsen av
årsregnskapet til selskapet: Regnskapslovens alminnelige regler

Årsregnskapet fastsatt av kompetent organ

Bekreftet av representant for selskapet: knut birger svihus
Dato for fastsettelse av årsregnskapet: 25.03.2020

Revisjon

Selskapet har besluttet at årsregnskapet
ikke skal revideres: Ja

Grunnlag for avgivelse

År 2019: Årsregnskap er elektronisk innlevert.
År 2018: Tall er hentet fra elektronisk innlevert årsregnskap fra 2019.

Det er ikke krav til at årsregnskapet m.v. som sendes til Regnskapsregisteret er undertegnet. Kontrollen på at dette er utført ligger hos revisor/enhetens øverste organ. Sikkerheten ivaretas ved at innsender har rolle/rettighet for innsending av årsregnskapet via Altinn, og ved at det bekreftes at årsregnskapet er fastsatt av kompetent organ.

Brønnøysundregistrene, 28.05.2020

Brønnøysundregistrene

Postadresse: Postboks 900, 8910 Brønnøysund
Telefoner: Opplysningstelefonen 75 00 75 00 Administrasjonen 75 00 75 09 Telefaks 75 00 75 05
E-post: firmapost@brreg.no Internett: www.brreg.no
Organisasjonsnummer: 974 760 673



Organisasjonsnr: 994 267 884
STAVANGER IF INVEST AS

RESULTATREGNSKAP

Beløp i: NOK	Note	2019	2018
RESULTATREGNSKAP			
Driftsresultat			
Finansinntekter og finanskostnader			
aksjeutbytte		9 286	354
Sum finansinntekter		9 286	354
Annen finanskostnad			
Sum finanskostnader		2 405	
Netto finans		6 881	354
Ordinært resultat før skattekostnad			
Ordinært resultat etter skattekostnad		6 881	354
Årsresultat		6 881	354
Overføringer og disponeringer			
overført til annen egenkap		6 881	
Sum overføringer og disponeringer		6 881	



Organisasjonsnr: 994 267 884
STAVANGER IF INVEST AS

BALANSE

Beløp i: NOK	Note	2019	2018
--------------	------	------	------

BALANSE - EIENDELER

Anleggsmidler
Immaterielle eiendeler

Finansielle anleggsmidler
aksjer og fonds
Sum finansielle
anleggsmidler

356 379

356 379

Sum anleggsmidler

356 379

0

Omløpsmidler
Varer

Fordringer
Andre fordringer
Sum fordringer

186 070

186 070

Bankinnskudd, kontanter
og lignende
Bankinnskudd, kontanter
og lignende
Sum bankinnskudd,
kontanter og lignende

36 534

36 534

27 248

27 248

Sum omløpsmidler

36 534

213 318

SUM EIENDELER

392 913

213 318

BALANSE - EGENKAPITAL OG GJELD

Egenkapital
Innskutt egenkapital
Selskapskapital
Sum innskutt egenkapital

347 500

347 500

347 500

347 500

Opptjent egenkapital
Fond
Sum opptjent egenkapital

43 008

43 008

36 127

36 127

Sum egenkapital

390 508

383 627

Sum langsiktig gjeld

0

0

Kortsiktig gjeld
skyldig kostnad
Sum kortsiktig gjeld

2 405

2 405



Sum gjeld	2 405	0
SUM EGENKAPITAL OG GJELD	392 913	383 627



Organisasjonnr: 994 267 884
STAVANGER IF INVEST AS

NOTEOPPLYSNINGER - SELSKAP - alle poster oppgitt i hele tall

Note

Regnskapsprinsipper

Årsregnskapet er satt opp etter regnskapsloven. Regnskapsreglene for små foretak er fulgt.

Note

Antall aksjer og aksjeeiere

<u>Aksjeklasse</u>	<u>Ant. aksjer</u>	<u>Pålydende</u>	<u>Bokført verdi</u>
Ordinære aksjer	278.00	1250.00	347500.00

<u>Aksjeeiere - fritekst</u>	<u>Antall</u>	<u>Eierandel</u>	<u>Aksjeklasse</u>
se aksjonærliste	278.00	100.00%	Ordinære aksjer

<u>Sum</u>	<u>Sum antall</u>	<u>Sum eierandel</u>	
	278.00	100.00%	

Note

Ytelser til ledende personer

Er det gitt ytelser til ledende person: Nei

Ytelser til daglig leder

<u>Ytelser</u>	<u>Lønn</u>	<u>Pensj.forpl.</u>	<u>Andre godtgj.</u>
----------------	-------------	---------------------	----------------------

Note

Antall årsverk i regnskapsåret

Virksomheten har hatt følgende antall årsverk:
0.00

Note

0

Obligatorisk tjenestepensjon

Er virksomheten pliktig til å ha tjenestepensjonsordning etter lov:
Nei

Note



Lån og sikkerhetsstillelse til ledende personer og aksjeeiere

Er det gitt lån eller sikkerhetsstillelse til ledende personer: Nei

Note

Skattekostnad

Resultatført skatt på ordinært resultat

Skattepliktig inntekt

<u>Ordinært resultat før skatt</u>	<u>Årets</u>	<u>Fjorårets</u>
	6881.00	
<u>Anvendelse av fremførbart underskudd</u>	<u>Årets</u>	<u>Fjorårets</u>
	6881.00	

Betalbar skatt i balansen

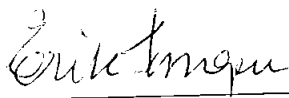


REFERAT FRA GENERALFORSAMLING I
Stavanger IF Invest AS


DATO: 25. mars 2020

1. Innkalling til generalforsamling ble godkjent.
2. Knut B. Svihus ble valgt som møteleder.
3. Fremlagt regnskap ble godkjent.
4. Sittende styre ble gjenvalgt.

Til å signere protokoll ble valgt: Erik Tangen og Knut B.
Svihus



Erik Tangen



Knut B. Svihus
Styreformann



Stavanger IF Invest AS

Resultatregnskap

	Note	2019	2018
Driftsinntekt			
Driftsinntekter			0
Sum driftsinntekt			
Driftskostnad			0
Personalkostnad			0
Annen driftskostnad		0	0
Sum driftskostnad		0	0
Driftsresultat			
Finansinntekter og finanskostnad		9 286	354
Renteinntekter og utbytte		2 405	0
Rentekostnader og andre fin.kostn		-6 881	-354
Netto finanskostnad		6 881	354
Ordinært resultat før skattekostnad			
Skattekostnad på ordinært resultat	5	0	0
Årsresultat		6 881	354
Overføringer			
Overført fra annen egenkapital			
Avsatt til annen egenkapital	3	-6 881	-354
Sum overført		-6 881	-354



Stavanger IF Invest AS

Noter til regnskapet for 2019

Note 1 Regnskapsprinsipper

Årsregnskapet er satt opp i samsvar med regnskapslovens bestemmelser. Det er utarbeidet etter norske regnskapsstandarder.

Vurderingsprinsipper

Generelle prinsipper

Eiendeler bestemt til varig eie eller bruk klassifiseres som anleggsmidler. Andre eiendeler klassifiseres som omløpsmidler. Fordringer som skal tilbakebetales innen et år blir uansett klassifisert som omløpsmidler. Ved klassifisering av kortsiktig og langsiktig gjeld er analoge kriterier lagt til grunn.

Anleggsmidler vurderes til anskaffelseskost, men nedskrives til virkelig verdi når verdifallet forventes ikke å være forbigående.

Anleggsmidler med begrenset økonomisk levetid avskrives planmessig.

Aksjer og fond pr 31.12.19

Verdi 31.12. Anskaffelseskost

Fond, Pareto Nordic Return	kr	175 924,00	kr	170 309,00
Arcus, aksjer	kr	71 576,00	kr	87 981,00
Sparebanken Sør, aksjer	kr	110 000,00	kr	98 089,00
SUM	kr	357 500,00	kr	356 379,00

Omløpsmidler vurderes til laveste av anskaffelseskost og virkelig verdi. Kortsiktig gjeld balanseføres til nominelt mottatt beløp på etableringspunktet.

Inntektsføringsprinsipper

Inntekt resultatføres når den er opptjent. Inntektsføring skjer følgelig normalt på leveringstidspunktet ved salg av varer og tjenester.

Kostnadsføringstidspunkt/sammenstilling

Utgifter sammenstilles med og kostnadsføres samtidig med de inntekter utgiftene henføres til. Utgiftene som ikke kan henføres direkte til inntekter, kostnadsføres når de påløper.

Note 2 - Ansatte, godtgjørelser m.v.

Selskapet har ingen ansatte.

Selskapet kommer ikke inn under lov om obligatorisk tjenstepensjon.

Det er ikke kostnadsført styrehonorar.

Note 3 - Egenkapital

	Aksje- kapital	Annen egenkapital	Sum
Pr. 01.01	347 500	36 127	383 627
Periodens resultat		6 881	6 881
Pr. 31.12.	347 500	43 008	390 508



Stavanger IF Invest AS

Noter til regnskapet for 2019

Note 4 - Aksjeeiere	Antall	Eierandel
Selskapets aksjonær er:		
Arild Vikse	16	5,8 %
Gregor AS	20	7,2 %
William Knudsen	8	2,9 %
Svein Midbøe AS	16	5,8 %
Ole Nordbø	8	2,9 %
Kjell Reiestad	4	1,4 %
Knut B. Svihus	24	8,6 %
Front AS	40	14,4 %
Ove Hansen	20	7,2 %
Jan Christiansen	4	1,4 %
Carsten Gulliksen	6	2,2 %
Alf Tjøsteheim	30	10,8 %
Thor Frøland	8	2,9 %
Bberg marketing	4	1,4 %
Sven Andersen	4	1,4 %
Vendetta AS	24	8,6 %
Odd-Sven Kristoffersen	4	1,4 %
Jørn Hermansen	16	5,8 %
Jan Hauge	4	1,4 %
Kjell Fjellså	4	1,4 %
Karleif Holta	2	0,7 %
Thor Fjelland	4	1,4 %
Fleksi Bemanning as	8	2,9 %
SUM	278	100 %

Note 5 - Skatter	2019
Årets resultat før skatt	6881
Permanente forskjeller	
Endring midlertidige forskjeller	-6 881
Årets skattbare resultat	0
23% Skattekostnad i regnskapet	0
Sum betalbar skatt	0

Utsatt skattefordel av fremførbart underskudd er ikke balanseført.







Stavanger IF Invest AS

Balanse pr. 31.12

	Note	2019	2018
EIENDELER			
Anleggsmidler			
Finansielle investeringer			
Aksjefond og aksjer		356 379	170 309
Fordringer			186 070
Sum finansielle investeringer		356 379	356 379
Omløpsmidler			
			0
Bankinnskudd, kontanter o.l		36 534	27 248
Sum omløpsmidler		36 534	27 248
SUM EIENDELER		392 913	383 627
EGENKAPITAL OG GJELD			
Egenkapital			
Innskutt egenkapital			
Aksjekapital		347 500	347 500
Sum innskutt egenkapital		347 500	347 500
Opptjent egenkapital			
Årets resultat		6 881	354
Annen egenkapital		36 127	35 773
Sum opptjent egenkapital		43 008	36 127
Sum egenkapital		390 508	383 627
Gjeld			
Kortsiktig gjeld			
Skyldig MVA			
Betalbar skatt		2 405	
Annen kortsiktig gjeld			0
Sum kortsiktig gjeld		2 405	0
Sum gjeld		2 405	0
SUM EGENKAPITAL OG GJELD		392 913	383 627

Stavanger, 25/3/20


Ove Hansen
Knut B. Svihus
Styreformann
Erik Tangen
Arild Vikse