



ÅRSREGNSKAPET FOR REGNSKAPSÅRET 2021 - GENERELL INFORMASJON

Enheten

Organisasjonsnummer: 919 341 564
Organisasjonsform: Aksjeselskap
Foretaksnavn: BUTIKKDRIFT TJENSVOLL AS
Forretningsadresse: Tjensvolltorget 25
4021 STAVANGER

Regnskapsår

Årsregnskapets periode: 01.01.2021 - 31.12.2021

Konsern

Morselskap i konsern: Nei

Regnskapsregler

Regler for små foretak benyttet: Ja
Benyttet ved utarbeidelsen av årsregnskapet til selskapet: Regnskapslovens alminnelige regler

Årsregnskapet fastsatt av kompetent organ

Bekreftet av representant for selskapet: Merete Lille
Dato for fastsettelse av årsregnskapet: 13.05.2022

Grunnlag for avgivelse

År 2021: Årsregnskapet er elektronisk innlevert
År 2020: Tall er hentet fra elektronisk innlevert årsregnskap fra 2021

Det er ikke krav til at årsregnskapet m.v. som sendes til Regnskapsregisteret er undertegnet. Kontrollen på at dette er utført ligger hos revisor/enhetens øverste organ. Sikkerheten ivaretas ved at innsender har rolle/rettighet for innsending av årsregnskapet via Altinn, og ved at det bekreftes at årsregnskapet er fastsatt av kompetent organ.

Brønnøysundregistrene, 16.06.2023



Resultatregnskap

Beløp i: NOK	Note	2021	2020
RESULTATREGNSKAP			
Inntekter			
Salgsinntekt		56 726 001	58 158 818
Annen driftsinntekt		1 664 812	1 921 684
Sum inntekter		58 390 812	60 080 502
Kostnader			
Varekostnad		43 583 712	44 602 941
Lønnskostnad	5	5 235 109	4 819 079
Avskrivning	1	10 860	10 860
Annen driftskostnad	1, 5	7 559 335	7 033 785
Sum kostnader		56 389 016	56 466 666
Driftsresultat		2 001 797	3 613 836
Finansinntekter og finanskostnader			
Annen renteinntekt		857	2 679
Sum finansinntekter		857	2 679
Annen rentekostnad		10 783	14 407
Sum finanskostnader		10 783	14 407
Netto finans		-9 926	-11 728
Ordinært resultat før skattekostnad		1 991 871	3 602 108
Skattekostnad på ordinært resultat	4	438 218	792 734
Ordinært resultat etter skattekostnad		1 553 653	2 809 374
Årsresultat		1 553 653	2 809 374
Årsresultat etter minoritetsinteresser		1 553 653	2 809 374
Totalresultat		1 553 653	2 809 374
Overføringer og disponeringer			
Ordinært utbytte		2 253 700	2 110 400



Resultatregnskap

Beløp i: NOK	Note	2021	2020
Avsatt til annen egenkapital			698 974
Overført fra annen egenkapital		-700 047	
Sum overføringer og disponeringer		1 553 653	2 809 374



Balanse

Beløp i: NOK	Note	2021	2020
BALANSE - EIENDELER			
Anleggsmidler			
Immaterielle eiendeler			
Utsatt skattefordel	4	185	
Sum immaterielle eiendeler		185	
Varige driftsmidler			
Driftsløsøre, inventar, verktøy, kontormaskiner o.l.		25 830	36 691
Sum varige driftsmidler	1	25 830	36 691
Finansielle anleggsmidler			
Lån til foretak i samme konsern	7, 7		
Lån til tilknyttet selskap og felles kontrollert virksomhet	7		
Obligasjoner og andre fordringer	7	86 000	86 000
Sum finansielle anleggsmidler		86 000	86 000
Sum anleggsmidler		112 015	122 691
Omløpsmidler			
Varer			
Sum varer		3 484 000	3 433 000
Fordringer			
Kundefordringer		182 859	174 413
Andre kortsiktige fordringer		2 366 308	2 066 551
Sum fordringer		2 549 168	2 240 965
Bankinnskudd, kontanter og lignende			
Bankinnskudd, kontanter o.l.	2	1 094 703	2 613 464
Sum bankinnskudd, kontanter og lignende		1 094 703	2 613 464
Sum omløpsmidler		7 127 871	8 287 429
SUM EIENDELER		7 239 886	8 410 120



Balanse

Beløp i: NOK	Note	2021	2020
BALANSE - EGENKAPITAL OG GJELD			
Egenkapital			
Innskutt egenkapital			
Aksjekapital (100 aksjer á kr 3 000)	3	300 000	300 000
Sum innskutt egenkapital		300 000	300 000
Opptjent egenkapital			
Annen egenkapital		700 037	1 400 084
Sum opptjent egenkapital		700 037	1 400 084
Sum egenkapital	6	1 000 037	1 700 084
Gjeld			
Langsiktig gjeld			
Utsatt skatt	4		737
Sum avsetninger for forpliktelser			737
Annen langsiktig gjeld			
Øvrig langsiktig gjeld			254
Sum annen langsiktig gjeld			254
Sum langsiktig gjeld		0	991
Kortsiktig gjeld			
Leverandørgjeld		2 927 714	2 597 910
Betalbar skatt	4	439 140	793 291
Skyldige offentlige avgifter		366 667	390 254
Utbytte	6	1 553 700	2 110 400
Annen kortsiktig gjeld		952 627	817 190
Sum kortsiktig gjeld		6 239 849	6 709 044
Sum gjeld		6 239 849	6 710 036
SUM EGENKAPITAL OG GJELD		7 239 886	8 410 120



Brønnøysundregistrene

ÅRSREGNSKAP FOR REGNSKAPSÅRET 2021 - GENERELL INFORMASJON

Journalnummer: 2022 517545

Enheten

Organisasjonsnummer: 919 341 564
Organisasjonsform: Aksjeselskap
Foretaksnavn: PED AS
Forretningsadresse: Tjensvolltorget 25
4021 STAVANGER

Regnskapsår

Årsregnskapets periode: 01.01.2021 - 31.12.2021

Konsern

Morselskap i konsern: Nei

Regnskapsregler

Regler for små foretak benyttet: Ja
Benyttet ved utarbeidelsen av
årsregnskapet til selskapet: Regnskapslovens alminnelige regler

Årsregnskapet fastsatt av kompetent organ

Bekreftet av representant for selskapet: Merete Lille
Dato for fastsettelse av årsregnskapet: 13.05.2022

Revisjon

Årsregnskapet er utarbeidet av ekstern
autorisert regnskapsfører: Ja
Ekstern autorisert regnskapsfører har i
løpet av regnskapsåret bistått ved den
løpende regnskapsføringen eller utført
andre tjenester for selskapet enn å
utarbeide årsregnskapet: Ja

Grunnlag for avgivelse

År 2021: Årsregnskap er elektronisk innlevert.
År 2020: Tall er hentet fra elektronisk innlevert årsregnskap fra 2021.

Det er ikke krav til at årsregnskapet m.v. som sendes til Regnskapsregisteret er undertegnet. Kontrollen på at dette er utført ligger hos revisor/enhetens øverste organ. Sikkerheten ivaretas ved at innsender har rolle/rettighet for innsending av årsregnskapet via Altinn, og ved at det bekreftes at årsregnskapet er fastsatt av kompetent organ.

Brønnøysundregistrene, 27.06.2022



Organisasjonsnr: 919 341 564
PED AS

RESULTATREGNSKAP

Beløp i: NOK	Note	2021	2020
RESULTATREGNSKAP			
Inntekter			
Salgsinntekt		56 726 001	58 158 818
Annen driftsinntekt		1 664 812	1 921 684
Sum inntekter		58 390 812	60 080 502
Kostnader			
Varekostnad		43 583 712	44 602 941
Lønnskostnad	5	5 235 109	4 819 079
Avskrivning	1	10 860	10 860
Annen driftskostnad	1, 5	7 559 335	7 033 785
Sum kostnader		56 389 016	56 466 666
Driftsresultat		2 001 797	3 613 836
Finansinntekter og finanskostnader			
Annen renteinntekt		857	2 679
Sum finansinntekter		857	2 679
Annen rentekostnad		10 783	14 407
Sum finanskostnader		10 783	14 407
Netto finans		-9 926	-11 728
Ordinært resultat før skattekostnad			
Ordinært resultat før skattekostnad		1 991 871	3 602 108
Skattekostnad på ordinært resultat	4	438 218	792 734
Ordinært resultat etter skattekostnad		1 553 653	2 809 374
Årsresultat		1 553 653	2 809 374
Årsresultat etter minoritetsinteresser		1 553 653	2 809 374
Totalresultat		1 553 653	2 809 374
Overføringer og disponeringer			
Ordinært utbytte		2 253 700	2 110 400
Avsatt til annen egenkapital			698 974
Overført fra annen egenkapital		-700 047	
Sum overføringer og disponeringer		1 553 653	2 809 374



Organisasjonsnr: 919 341 564
PED AS

BALANSE

Beløp i: NOK	Note	2021	2020
BALANSE - EIENDELER			
Anleggsmidler			
Immaterielle eiendeler			
Utsatt skattefordel	4	185	
Sum immaterielle eiendeler		185	
Varige driftsmidler			
Driftsløsøre, inventar, verktøy, kontormaskiner o. l.			
		25 830	36 691
Sum varige driftsmidler	1	25 830	36 691
Finansielle anleggsmidler			
Lån til foretak i samme konsern			
	7, 7		
Lån til tilknyttet selskap og felles kontrollert virksomhet			
	7		
Obligasjoner og andre fordringer	7	86 000	86 000
Sum finansielle anleggsmidler		86 000	86 000
Sum anleggsmidler		112 015	122 691
Omløpsmidler			
Varer			
Sum varer		3 484 000	3 433 000
Fordringer			
Kundefordringer		182 859	174 413
Andre kortsiktige fordringer		2 366 308	2 066 551
Sum fordringer		2 549 168	2 240 965
Bankinnskudd, kontanter og lignende			
Bankinnskudd, kontanter o. l.			
	2	1 094 703	2 613 464
Sum bankinnskudd, kontanter og lignende		1 094 703	2 613 464
Sum omløpsmidler		7 127 871	8 287 429
SUM EIENDELER		7 239 886	8 410 120
BALANSE - EGENKAPITAL OG GJELD			



Egenkapital			
Innskutt egenkapital			
Aksjekapital (100 aksjer á kr 3 000)	3	300 000	300 000
Sum innskutt egenkapital		300 000	300 000
Opptjent egenkapital			
Annen egenkapital		700 037	1 400 084
Sum opptjent egenkapital		700 037	1 400 084
Sum egenkapital	6	1 000 037	1 700 084
Gjeld			
Langsiktig gjeld			
Utsatt skatt	4		737
Sum avsetninger for forpliktelseser			737
Annen langsiktig gjeld			
Øvrig langsiktig gjeld			254
Sum annen langsiktig gjeld			254
Sum langsiktig gjeld		0	991
Kortsiktig gjeld			
Leverandørgjeld		2 927 714	2 597 910
Betalbar skatt	4	439 140	793 291
Skyldige offentlige avgifter		366 667	390 254
Utbytte	6	1 553 700	2 110 400
Annen kortsiktig gjeld		952 627	817 190
Sum kortsiktig gjeld		6 239 849	6 709 044
Sum gjeld		6 239 849	6 710 036
SUM EGENKAPITAL OG GJELD		7 239 886	8 410 120



Organisasjonsnr: 919 341 564
PED AS

NOTEOPPLYSNINGER - SELSKAP - alle poster oppgitt i hele tall

Note

Antall aksjer og aksjeeiere

Note

Antall årsverk i regnskapsåret

Virksomheten har hatt følgende antall årsverk:
10.00

Omløpsmidler Startdato Sluttdato Endring

Skattemessig fremf.undersk. Startdato Sluttdato Endring

Kortsiktig gjeld Startdato Sluttdato Endring






Resultatregnskap 01.01. - 31.12.			
Ped AS			
Driftsinntekter og driftskostnader	Note	2021	2020
Driftsinntekter			
Salgsinntekt		56 726 001	58 158 818
Annen driftsinntekt		1 664 812	1 921 684
Sum driftsinntekter		58 390 812	60 080 502
Driftskostnader			
Varekostnad		43 583 712	44 602 941
Lønnskostnad	5	5 235 109	4 819 079
Avskrivning	1	10 860	10 860
Annen driftskostnad	1, 5	7 559 335	7 033 785
Sum driftskostnader		56 389 016	56 466 666
Driftsresultat		2 001 797	3 613 836
Finansposter			
Annen renteinntekt		857	2 679
Annen rentekostnad		-10 783	-14 407
Sum finansposter		-9 926	-11 728
Ordinært resultat før skattekostnad		1 991 871	3 602 108
Skattekostnad på ordinært resultat	4	438 218	792 734
Årsresultat		1 553 653	2 809 374
Overføringer og disponeringer			
Foreslått utbytte		2 253 700	2 110 400
Avsatt til annen egenkapital		0	698 974
Overført fra annen egenkapital		-700 047	0
Sum overføringer og disponeringer		1 553 653	2 809 374



Balanse pr. 31.12.			
Ped AS			
EIENDELER	Note	2021	2020
Anleggsmidler			
Immaterielle eiendeler			
Utsatt skattefordel	4	<u>185</u>	<u>0</u>
Sum immaterielle eiendeler		<u>185</u>	<u>0</u>
Varige driftsmidler			
Driftsløsøre, inventar, verktøy, kontormaskiner o.l.		<u>25 830</u>	<u>36 691</u>
Sum varige driftsmidler	1	<u>25 830</u>	<u>36 691</u>
Finansielle anleggsmidler			
Obligasjoner og andre fordringer	7	<u>86 000</u>	<u>86 000</u>
Sum finansielle anleggsmidler		<u>86 000</u>	<u>86 000</u>
Sum anleggsmidler		<u>112 015</u>	<u>122 691</u>
Omløpsmidler			
Varer		3 484 000	3 433 000
Fordringer			
Kundefordringer		182 859	174 413
Andre kortsiktige fordringer		<u>2 366 308</u>	<u>2 066 551</u>
Sum fordringer		<u>2 549 168</u>	<u>2 240 965</u>
Bankinnskudd, kontanter o.l.	2	1 094 703	2 613 464
Sum omløpsmidler		<u>7 127 871</u>	<u>8 287 429</u>
Sum eiendeler		<u>7 239 886</u>	<u>8 410 120</u>
Ped AS			Side 2



Balanse pr. 31.12.			
Ped AS			
EGENKAPITAL OG GJELD	Note	2021	2020
Egenkapital			
Innskutt egenkapital			
Aksjekapital (100 aksjer á kr 3 000)	3	300 000	300 000
Sum innskutt egenkapital		300 000	300 000
Opptjent egenkapital			
Annen egenkapital		700 037	1 400 084
Sum opptjent egenkapital		700 037	1 400 084
Sum egenkapital	6	1 000 037	1 700 084
Gjeld			
Avsetning for forpliktelser			
Utsatt skatt	4	0	737
Sum avsetning for forpliktelser		0	737
Annen langsiktig gjeld			
Øvrig langsiktig gjeld		0	254
Sum annen langsiktig gjeld		0	254
Kortsiktig gjeld			
Leverandørgjeld		2 927 714	2 597 910
Betalbar skatt	4	439 140	793 291
Skyldige offentlige avgifter		366 667	390 254
Utbytte	6	1 553 700	2 110 400
Annen kortsiktig gjeld		952 627	817 190
Sum kortsiktig gjeld		6 239 849	6 709 044
Sum gjeld		6 239 849	6 710 036
Sum gjeld og egenkapital		7 239 886	8 410 120
Stavanger, 13.05.2022			
 Peter Edin (May 19, 2022 13:29 GMT+2)	 sune.edin (May 23, 2022 13:31 GMT+2)	 Tone-Marie Edin (May 19, 2022 13:31 GMT+2)	
Peter David Johann Edin styreleder/daglig leder	Nils Sune Vilgot Edin styremedlem	Tone-Marie Hoff Edin styremedlem	
Ped AS			Side 3



Ped AS

Noter til årsregnskapet 2021

Regnskapsprinsipper

Årsregnskapet er satt opp i samsvar med regnskapsloven og NRS 8 - God regnskapsskikk for små foretak.

Driftsinntekter

Inntekt ved salg av varer og tjenester vurderes til virkelig verdig av vederlaget, netto etter fradrag for merverdigavgift, returer, rabatter og andre avslag. Inntektsføring ved salg av varer skjer på leveringstidspunktet. Tjenester inntektsføres etterhvert som de leveres.

Skatt

Skattekostnaden i resultatregnskapet omfatter både periodens betalbare skatt og endring i utsatt skatt. Utsatt skatt er beregnet med 22% på grunnlag av de midlertidige forskjeller som eksisterer mellom regnskapsmessige og skattemessige verdier, samt ligningsmessig underskudd til fremføring ved utgangen av regnskapsåret. Skatteøkende og skattereduserende midlertidige forskjeller som reverserer eller kan reverseres i samme periode er utlignet og nettoført. Oppføring av utsatt skattefordel på netto skattereduserende forskjeller som ikke er utlignet og underskudd til fremføring, er begrunnet med antatt fremtidig inntjening. Utsatt skatt og skattefordel som kan balanseføres er oppført netto i balansen.

Skatt på avgitt konsernbidrag er ført direkte mot skatt i balansen (føringen skjer mot betalbar skatt hvis konsernbidraget har hatt virkning på betalbar skatt og mot utsatt skatt hvis konsernbidraget har hatt virkning på utsatt skatt).

Klassifisering og vurdering av balanseposter

Eiendeler bestemt til varig eie eller bruk er klassifisert som anleggsmidler. Eiendeler som er tilknyttet varekretsløpet er klassifisert som omløpsmidler. Fordringer klassifiseres som omløpsmidler hvis de skal tilbakebetales i løpet av ett år etter utbetalingstidspunktet. For gjeld er analoge kriterier lagt til grunn.

Omløpsmidler vurderes til laveste av anskaffelseskost og virkelig verdi. Kortsiktig gjeld balanseføres til nominelt beløp på etableringstidspunktet.

Anleggsmidler vurderes til anskaffelseskost. Varige anleggsmidler som forringes i verdi avskrives lineært over forventet økonomisk levetid. Anleggsmidlene nedskrives til virkelig verdi ved verdifall som ikke forventes å være forbigående. Langsiktig gjeld i norske kroner med unntak av andre avsetninger balanseføres til nominelt beløp på etableringstidspunktet.

Varer

Lager av innkjøpte varer er verdsatt til laveste av anskaffelseskost etter FIFO - prinsippet og virkelig verdi. Det foretas nedskrivning for påregnelig ukurans.

Fordringer

Kundefordringer og andre fordringer er oppført i balansen til pålydende etter fradrag for avsetning til forventet tap. Avsetning til tap gjøres på grunnlag av individuelle vurderinger av de enkelte fordringene. I tillegg gjøres det for øvrige kundefordringer en spesifisert avsetning for å dekke antatt tap.



Ped AS

Noter til årsregnskapet 2021

Pensjonsforpliktelser

Selskapet har en innskuddsbasert pensjonsordning som tilfredsstiller kravene i lov om obligatorisk tjenstepensjon.



Ped AS

Noter til årsregnskapet 2021

Note 1 Varige driftsmidler

	Driftsløsøre	Sum
Anskaffelseskost 01.01.2021	65 116	65 116
Tilgang	0	0
Avgang	0	0
Anskaffelseskost 31.12.2021	65 116	65 116
Akkumulerte avskrivninger	39 285	39 285
Akkumulerte nedskrivninger	0	0
Bokført verdi per 31.12.2021	25 831	25 831
Årets avskrivninger	10 860	10 860
Forventet økonomisk levetid	5-7 år	
Avskrivningsplan	Lineær	

Innredning i leide lokaler og driftsløsøre leies av I. K. Lykke Drift AS og kostnadsføres.

Note 2 Bundne midler

	2021	2020
Herav bundne bankinnskudd	215 434	175 434

Note 3 Aksjekapital og aksjonærinformasjon

Aksjekapitalen på kr. 300 000 består av 100 aksjer á kr. 3 000.

Oversikt over de største aksjonærene	Antall	Eierandel
Peter David Johann Edin	100	100%
Totalt	100	100%



Ped AS

Noter til årsregnskapet 2021

Note 4 Skatt

Årets skattekostnad	2021	2020
Resultatført skatt på ordinært resultat:		
Betalbar skatt	439 140	793 290
For mye, for lite avsatt i fjor	0	0
Sum betalbar skatt	439 140	793 290
Endring i utsatt skatt	-922	-556
Skattekostnad ordinært resultat	438 218	792 734

Betalbar skatt i balansen:

Betalbar skatt på årets resultat	439 140	793 291
Sum betalbar skatt i balansen	439 140	793 291

Note 5 Lønnskostnader, antall ansatte, godtgjørelser, lån til ansatte mm.

Lønnskostnader	2021	2020
Lønninger	4 358 084	4 052 453
Arbeidsgiveravgift	658 532	590 757
Pensjonskostnader	134 342	130 566
Andre ytelser	84 150	38 519
Sum	5 235 109	4 812 295

Sysselsatte årsverk 11 10

Ytelser til ledende personer

	Daglig leder
Lønn/styrehonorar	436 494
Pensjonsutgifter	0
Annen godtgjørelse	1 601
Sum	438 095

Det er ikke gitt lån/sikkerhetsstillelse til daglig leder, styrets leder eller andre nærstående parter. Det er ingen enkelte lån/sikkerhetsstillelser som utgjør mer enn 5% av selskapets egenkapital.

Revisor	2021	2020
Kostnadsført revisjonshonorar i regnskapet (eks. MVA)	15 199	15 000
Honorar for teknisk regnskapsbistad fra revisor (eks. MVA)	6 000	6 000
Sum	21 199	21 000



Ped AS

Noter til årsregnskapet 2021

Note 6 Egenkapital

	Aksjekapital	Annen egenkapital	Sum egenkapital
Egenkapital 01.01.2021	300 000	1 400 084	1 700 084
Årets resultat	0	1 553 653	1 553 653
Tilleggsutbytte	0	-700 000	-700 000
Avsatt utbytte	0	-1 553 700	-1 553 700
Egenkapital 31.12.2021	300 000	700 037	1 000 037

Note 7 Fordringer og gjeld

	2021	2020
Fordringer med forfall senere enn ett år	86 000	86 000
Langsiktig gjeld med forfall senere enn 5 år	0	0














348_PED AS_regnskap

Final Audit Report

2022-05-23

Created:	2022-05-19
By:	Merete Lille (merete.lille@bunnpris.no)
Status:	Signed
Transaction ID:	CBJCHBCAABAA-1hG2eq4BmxCGpGldMHtJvb04sFiowFF

"348_PED AS_regnskap" History

-  Document created by Merete Lille (merete.lille@bunnpris.no)
2022-05-19 - 11:25:24 AM GMT- IP address: 89.248.8.30
-  Document emailed to Peter Edin (peter.edin@bunnpris.no) for signature
2022-05-19 - 11:26:09 AM GMT
-  Document emailed to sune edin (suneedin@live.com) for signature
2022-05-19 - 11:26:09 AM GMT
-  Document emailed to Tone-Marie Edin (tonemariehoff@hotmail.com) for signature
2022-05-19 - 11:26:09 AM GMT
-  Email viewed by Tone-Marie Edin (tonemariehoff@hotmail.com)
2022-05-19 - 11:28:40 AM GMT- IP address: 104.28.31.33
-  Email viewed by Peter Edin (peter.edin@bunnpris.no)
2022-05-19 - 11:28:57 AM GMT- IP address: 84.215.195.217
-  Document e-signed by Peter Edin (peter.edin@bunnpris.no)
Signature Date: 2022-05-19 - 11:29:52 AM GMT - Time Source: server- IP address: 84.215.195.217
-  Document e-signed by Tone-Marie Edin (tonemariehoff@hotmail.com)
Signature Date: 2022-05-19 - 11:31:33 AM GMT - Time Source: server- IP address: 84.215.195.217
-  Email viewed by sune edin (suneedin@live.com)
2022-05-19 - 8:22:30 PM GMT- IP address: 81.170.211.90
-  Document e-signed by sune edin (suneedin@live.com)
Signature Date: 2022-05-23 - 11:31:54 AM GMT - Time Source: server- IP address: 46.59.94.213
-  Agreement completed.
2022-05-23 - 11:31:54 AM GMT



Adobe Acrobat Sign



Til generalforsamlingen i PED AS

Uavhengig revisors beretning

Konklusjon

Vi har revidert PED AS' årsregnskap som består av balanse per 31. desember 2021, resultatregnskap for regnskapsåret avsluttet per denne datoen og noter til årsregnskapet, herunder et sammendrag av viktige regnskapsprinsipper.

Etter vår mening

- oppfyller årsregnskapet gjeldende lovkrav, og
- gir årsregnskapet et rettviseende bilde av selskapets finansielle stilling per 31. desember 2021, og av dets resultater for regnskapsåret avsluttet per denne datoen i samsvar med regnskapslovens regler og god regnskapsskikk i Norge.

Grunnlag for konklusjonen

Vi har gjennomført revisjonen i samsvar med de internasjonale revisjonsstandardene International Standards on Auditing (ISA-ene). Våre oppgaver og plikter i henhold til disse standardene er beskrevet nedenfor under *Revisors oppgaver og plikter ved revisjonen av årsregnskapet*. Vi er uavhengige av selskapet slik det kreves i lov, forskrift og International Code of Ethics for Professional Accountants (inkludert internasjonale uavhengighetsstandarder) utstedt av the International Ethics Standards Board for Accountants (IESBA-reglene), og vi har overholdt våre øvrige etiske forpliktelser i samsvar med disse kravene. Innhentet revisjonsbevis er etter vår vurdering tilstrekkelig og hensiktsmessig som grunnlag for vår konklusjon.

Styrets og daglig leder ansvar for årsregnskapet

Styret og daglig leder (ledelsen) er ansvarlige for å utarbeide årsregnskapet og for at det gir et rettviseende bilde i samsvar med regnskapslovens regler og god regnskapsskikk i Norge. Ledelsen er også ansvarlig for slik internkontroll som den finner nødvendig for å kunne utarbeide et årsregnskap som ikke inneholder vesentlig feilinformasjon, verken som følge av misligheter eller utilsiktede feil.

Ved utarbeidelsen av årsregnskapet må ledelsen ta standpunkt til selskapets evne til fortsatt drift og opplyse om forhold av betydning for fortsatt drift. Forutsetningen om fortsatt drift skal legges til grunn for årsregnskapet så lenge det ikke er sannsynlig at virksomheten vil bli avviklet.

Revisors oppgaver og plikter ved revisjonen av årsregnskapet

Vårt mål er å oppnå betryggende sikkerhet for at årsregnskapet som helhet ikke inneholder vesentlig feilinformasjon, verken som følge av misligheter eller utilsiktede feil, og å avgi en revisjonsberetning som inneholder vår konklusjon. Betryggende sikkerhet er en høy grad av sikkerhet, men ingen garanti for at en revisjon utført i samsvar med ISA-ene, alltid vil avdekke vesentlig feilinformasjon som eksisterer. Feilinformasjon kan oppstå som følge av misligheter eller utilsiktede feil. Feilinformasjon

PricewaterhouseCoopers AS, Brattørkaia 17B, Postboks 6365 Torgard, NO-7492 Trondheim

T: 02316, org. no.: 987 009 713 MVA, www.pwc.no

Statsautoriserte revisorer, medlemmer av Den norske Revisorforening og autorisert regnskapsførerselskap



Uavhengig revisors beretning - PED AS



blir vurdert som vesentlig dersom den enkeltvis eller samlet med rimelighet kan forventes å påvirke økonomiske beslutninger som brukerne foretar basert på årsregnskapet.

For videre beskrivelse av revisors oppgaver og plikter vises det til:
<https://revisorforeningen.no/revisjonsberetninger>

Trondheim, 13. mai 2022
PricewaterhouseCoopers AS


Ronn Lysmen
Statsautorisert revisor