



ÅRSREGNSKAPET FOR REGNSKAPSÅRET 2020 - GENERELL INFORMASJON

Enheten

Organisasjonsnummer: 989 002 953
Organisasjonsform: Aksjeselskap
Foretaksnavn: SLS BIRKELAND HOLDING AS
Forretningsadresse: Espehaugen 40
5258 BLOMSTERDALEN

Regnskapsår

Årsregnskapets periode: 01.01.2020 - 31.12.2020

Konsern

Mørselskap i konsern: Ja
Konsernregnskap lagt ved: Ja

Regnskapsregler

Regler for små foretak benyttet: Ja
Benyttet ved utarbeidelsen av årsregnskapet til selskapet: Regnskapslovens alminnelige regler
Benyttet ved utarbeidelsen av årsregnskapet til konsernet: Regnskapslovens alminnelige regler

Årsregnskapet fastsatt av kompetent organ

Bekreftet av representant for selskapet: Sigmund Birkeland
Dato for fastsettelse av årsregnskapet: 04.06.2021

Grunnlag for avgivelse

År 2020: Årsregnskapet er elektronisk innlevert
År 2019: Tall er hentet fra elektronisk innlevert årsregnskap fra 2020

Det er ikke krav til at årsregnskapet m.v. som sendes til Regnskapsregisteret er undertegnet. Kontrollen på at dette er utført ligger hos revisor/enhetens øverste organ. Sikkerheten ivaretas ved at innsender har rolle/rettighet for innsending av årsregnskapet via Altinn, og ved at det bekreftes at årsregnskapet er fastsatt av kompetent organ.

Brønnøysundregistrene, 07.07.2022



Resultatregnskap

Beløp i: NOK	Note	2020	2019
RESULTATREGNSKAP			
Inntekter			
Sum inntekter		0	0
Kostnader			
Annen driftskostnad	1	18 754	31 039
Sum kostnader		18 754	31 039
Driftsresultat		-18 754	-31 039
Finansinntekter og finanskostnader			
Annen renteinntekt		49	73
Sum finansinntekter		49	73
Netto finans		49	73
Ordinært resultat før skattekostnad		-18 705	-30 966
Ordinært resultat etter skattekostnad		-18 705	-30 966
Årsresultat		-18 705	-30 966
Årsresultat etter minoritetsinteresser		-18 705	-30 966
Overføringer og disponeringer			
Overføringer annen egenkapital		-18 705	-30 966
Sum overføringer og disponeringer		-18 705	-30 966



Balanse

Beløp i: NOK	Note	2020	2019
BALANSE - EIENDELER			
Anleggsmidler			
Immaterielle eiendeler			
Finansielle anleggsmidler			
Investering i datterselskap	3	3 630 437	3 630 437
Sum finansielle anleggsmidler		3 630 437	3 630 437
Sum anleggsmidler		3 630 437	3 630 437
Omløpsmidler			
Varer			
Bankinnskudd, kontanter og lignende			
Bankinnskudd, kontanter o.l.		106 885	125 590
Sum bankinnskudd, kontanter og lignende		106 885	125 590
Sum omløpsmidler		106 885	125 590
SUM EIENDELER		3 737 322	3 756 027
BALANSE - EGENKAPITAL OG GJELD			
Egenkapital			
Innskutt egenkapital			
Selskapskapital	4,5	912 800	912 800
Overkurs	5	3 119	3 119
Sum innskutt egenkapital		915 919	915 919
Opptjent egenkapital			
Annen egenkapital	5	2 817 178	2 835 883
Sum opptjent egenkapital		2 817 178	2 835 883
Sum egenkapital		3 733 097	3 751 802



Balanse

Beløp i: NOK	Note	2020	2019
Sum langsiktig gjeld		0	0
Kortsiktig gjeld			
Annen kortsiktig gjeld	6	4 224	4 224
Sum kortsiktig gjeld		4 224	4 224
Sum gjeld		4 224	4 224
SUM EGENKAPITAL OG GJELD		3 737 322	3 756 027



Konsernets resultatregnskap

Beløp i: NOK	Note	2020	2019
RESULTATREGNSKAP			
Inntekter			
Salgsinntekter		138 524 939	174 852 421
Andre driftsinntekter		204 450	208 800
Sum inntekter		138 729 389	175 061 221
Kostnader			
Vareforbruk		111 852 206	136 374 401
Lønnskostnad	4	32 587 152	31 337 191
Avskrivninger	6	326 730	340 417
Annen driftskostnad		7 202 911	4 786 815
Sum kostnader		151 968 999	172 838 824
Driftsresultat		-13 239 610	2 222 397
Finansinntekter og finanskostnader			
Annen renteinntekt		733	2 033
Andre finansinntekter		54 234	53 003
Sum finansinntekter		54 967	55 036
Annen rentekostnad		236 941	186 160
Andre finanskostnader			3 400
Sum finanskostnader		236 941	189 560
Netto finans		-181 974	-134 524
Ordinært resultat før skattekostnad		-13 421 584	2 087 873
Skattekostnad	7	-2 946 209	353 710
Ordinært resultat etter skattekostnad		-10 475 375	1 734 163
Årsresultat		-10 475 375	1 734 163
Minoritetsinteresser		-1 045 665	176 509
Årsresultat etter minoritetsinteresser		-9 429 710	1 557 654
Overføringer og disponeringer			



Konsernets resultatregnskap

Beløp i: NOK	Note	2020	2019
Overføring fra fonds		-9 429 710	1 557 654
Sum overføringer og disponeringer		-9 429 710	1 557 654



Konsernets balanse

Beløp i: NOK	Note	2020	2019
BALANSE - EIENDELER			
Anleggsmidler			
Immaterielle eiendeler			
Utsatt skattefordel	7	2 592 499	
Sum immaterielle eiendeler		2 592 499	
Varige driftsmidler			
Bygninger	6	12 808 129	12 939 390
Maskiner og anlegg	6		15 146
Driftløstøre, inventar mv	6	274 794	303 249
Sum varige driftsmidler		13 082 923	13 257 785
Finansielle anleggsmidler			
Investeringer i tilknyttet selskap	5	347 785	347 785
Lån til tilknyttet selskap og felles kontrollert virksomhet	5	3 275 000	3 275 000
Investeringer i aksjer og andeler			75 000
Obligasjoner og andre fordringer			40 000
Sum finansielle anleggsmidler		3 622 785	3 737 785
Sum anleggsmidler		19 298 207	16 995 570
Omløpsmidler			
Varer			
Fordringer			
Kundefordringer	2	17 328 630	23 043 332
Prosjekter i arbeid	3	6 946 197	7 565 688
Andre fordringer		291 628	301 398
Sum fordringer		24 566 455	30 910 418
Bankinnskudd, kontanter og lignende			
Bankinnskudd	1	1 946 956	3 851 977
Sum bankinnskudd, kontanter og lignende		1 946 956	3 851 977
Sum omløpsmidler		26 513 411	34 762 395



Konsernets balanse

Beløp i: NOK	Note	2020	2019
SUM EIENDELER		45 811 618	51 757 965
BALANSE - EGENKAPITAL OG GJELD			
Egenkapital			
Innskutt egenkapital			
Selskapskapital	8	912 800	912 800
Sum innskutt egenkapital		912 800	912 800
Opptjent egenkapital			
Konsernets fond		2 969 288	12 398 997
Minoritetsinteresser	8	419 936	1 465 602
Sum opptjent egenkapital		3 389 224	13 864 599
Sum egenkapital		4 302 024	14 777 399
Gjeld			
Langsiktig gjeld			
Utsatt skatt	7		353 710
Pantelån	9	3 000 000	3 324 998
Sum avsetninger for forpliktelser		3 000 000	3 678 708
Annen langsiktig gjeld			
Gjeld til kredittinstitusjoner	9	3 760 313	
Sum annen langsiktig gjeld		3 760 313	
Sum langsiktig gjeld		6 760 313	3 678 708
Kortsiktig gjeld			
Leverandørgjeld		22 835 420	27 012 927
Offentlige trekk og avgifter		5 805 560	2 980 043
Annen kortsiktig gjeld		6 108 301	3 308 888
Sum kortsiktig gjeld		34 749 281	33 301 858
Sum gjeld		41 509 594	36 980 566
SUM EGENKAPITAL OG GJELD		45 811 618	51 757 965



Brønnøysundregistrene

ÅRSREGNSKAP FOR REGNSKAPSÅRET 2020 - GENERELL INFORMASJON

Journalnummer: 2021 852848

Enheten

Organisasjonsnummer: 989 002 953
Organisasjonsform: Aksjeselskap
Foretaksnavn: SLS BIRKELAND HOLDING AS
Forretningsadresse: Espehaugen 40
5258 BLOMSTERDALEN

Regnskapsår

Årsregnskapets periode: 01.01.2020 - 31.12.2020

Konsern

Morselskap i konsern: Ja
Konsernregnskap lagt ved: Ja

Regnskapsregler

Regler for små foretak benyttet: Ja
Benyttet ved utarbeidelsen av
årsregnskapet til selskapet: Regnskapslovens alminnelige regler
Benyttet ved utarbeidelsen av
årsregnskapet til konsernet: Regnskapslovens alminnelige regler

Årsregnskapet fastsatt av kompetent organ

Bekreftet av representant for selskapet: Sigmund Birkeland
Dato for fastsettelse av årsregnskapet: 04.06.2021

Grunnlag for avgivelse

År 2020: Årsregnskap er elektronisk innlevert.
År 2019: Tall er hentet fra elektronisk innlevert årsregnskap fra 2020.

Det er ikke krav til at årsregnskapet m.v. som sendes til Regnskapsregisteret er undertegnet. Kontrollen på at dette er utført ligger hos revisor/enhetens øverste organ. Sikkerheten ivaretas ved at innsender har rolle/rettighet for innsending av årsregnskapet via Altinn, og ved at det bekreftes at årsregnskapet er fastsatt av kompetent organ.

Brønnøysundregistrene, 26.10.2021



Organisasjonsnr: 989 002 953
SLS BIRKELAND HOLDING AS

RESULTATREGNSKAP

Beløp i: NOK	Note	2020	2019
RESULTATREGNSKAP			
Inntekter			
Sum inntekter		0	0
Kostnader			
Annen driftskostnad	1	18 754	31 039
Sum kostnader		18 754	31 039
Driftsresultat		-18 754	-31 039
Finansinntekter og finanskostnader			
Annen renteinntekt		49	73
Sum finansinntekter		49	73
Netto finans		49	73
Ordinært resultat før skattekostnad		-18 705	-30 966
Ordinært resultat etter skattekostnad		-18 705	-30 966
Årsresultat		-18 705	-30 966
Årsresultat etter minoritetsinteresser		-18 705	-30 966
Overføringer og disponeringer			
Overføringer annen egenkapital		-18 705	-30 966
Sum overføringer og disponeringer		-18 705	-30 966



Organisasjonsnr: 989 002 953
SLS BIRKELAND HOLDING AS

BALANSE

Beløp i: NOK **Note** **2020** **2019**

BALANSE - EIENDELER

Anleggsmidler

Immaterielle eiendeler

Finansielle anleggsmidler

Investering i datterselskap 3 3 630 437 3 630 437

Sum finansielle anleggsmidler 3 630 437 3 630 437

Sum anleggsmidler 3 630 437 3 630 437

Omløpsmidler

Varer

Bankinnskudd, kontanter og lignende

Bankinnskudd, kontanter o. l. 106 885 125 590

Sum bankinnskudd, kontanter og lignende 106 885 125 590

Sum omløpsmidler 106 885 125 590

SUM EIENDELER 3 737 322 3 756 027

BALANSE - EGENKAPITAL OG GJELD

Egenkapital

Innskutt egenkapital

Selskapskapital 4,5 912 800 912 800

Overkurs 5 3 119 3 119

Sum innskutt egenkapital 915 919 915 919

Opptjent egenkapital

Annen egenkapital 5 2 817 178 2 835 883

Sum opptjent egenkapital 2 817 178 2 835 883

Sum egenkapital 3 733 097 3 751 802

Sum langsiktig gjeld 0 0

Kortsiktig gjeld

Annen kortsiktig gjeld 6 4 224 4 224

Sum kortsiktig gjeld 4 224 4 224

Sum gjeld 4 224 4 224



SUM EGENKAPITAL OG GJELD

3 737 322

3 756 027



Organisasjonsnr: 989 002 953
SLS BIRKELAND HOLDING AS

KONSERNRESULTATREGNSKAP

Beløp i: NOK	Note	2020	2019
RESULTATREGNSKAP			
Inntekter			
Salgsinntekter		138 524 939	174 852 421
Andre driftsinntekter		204 450	208 800
Sum inntekter		138 729 389	175 061 221
Kostnader			
Vareforbruk		111 852 206	136 374 401
Lønnskostnad	4	32 587 152	31 337 191
Avskrivninger	6	326 730	340 417
Annen driftskostnad		7 202 911	4 786 815
Sum kostnader		151 968 999	172 838 824
Driftsresultat		-13 239 610	2 222 397
Finansinntekter og finanskostnader			
Annen renteinntekt		733	2 033
Andre finansinntekter		54 234	53 003
Sum finansinntekter		54 967	55 036
Annen rentekostnad		236 941	186 160
Andre finanskostnader			3 400
Sum finanskostnader		236 941	189 560
Netto finans		-181 974	-134 524
Ordinært resultat før skattekostnad			
Skattekostnad	7	-2 946 209	353 710
Ordinært resultat etter skattekostnad		-10 475 375	1 734 163
Årsresultat		-10 475 375	1 734 163
Minoritetsinteresser		-1 045 665	176 509
Årsresultat etter minoritetsinteresser		-9 429 710	1 557 654
Overføringer og disponeringer			
Overføring fra fonds		-9 429 710	1 557 654
Sum overføringer og disponeringer		-9 429 710	1 557 654



Organisasjonsnr: 989 002 953
SLS BIRKELAND HOLDING AS

KONSERNBALANSE

Beløp i: NOK	Note	2020	2019
BALANSE - EIENDELER			
Anleggsmidler			
Immaterielle eiendeler			
Utsatt skattefordel	7	2 592 499	
Sum immaterielle eiendeler		2 592 499	
Varige driftsmidler			
Bygninger	6	12 808 129	12 939 390
Maskiner og anlegg	6		15 146
Driftsløsøre, inventar mv	6	274 794	303 249
Sum varige driftsmidler		13 082 923	13 257 785
Finansielle anleggsmidler			
Investeringer i tilknyttet selskap	5	347 785	347 785
Lån til tilknyttet selskap og felles kontrollert virksomhet	5	3 275 000	3 275 000
Investeringer i aksjer og andeler			75 000
Obligasjoner og andre fordringer			40 000
Sum finansielle anleggsmidler		3 622 785	3 737 785
Sum anleggsmidler		19 298 207	16 995 570
Omløpsmidler			
Varer			
Fordringer			
Kundefordringer	2	17 328 630	23 043 332
Prosjekter i arbeid	3	6 946 197	7 565 688
Andre fordringer		291 628	301 398
Sum fordringer		24 566 455	30 910 418
Bankinnskudd, kontanter og lignende			
Bankinnskudd	1	1 946 956	3 851 977
Sum bankinnskudd, kontanter og lignende		1 946 956	3 851 977
Sum omløpsmidler		26 513 411	34 762 395
SUM EIENDELER		45 811 618	51 757 965
BALANSE - EGENKAPITAL OG GJELD			



Egenkapital			
Innskutt egenkapital			
Selskapskapital	8	912 800	912 800
Sum innskutt egenkapital		912 800	912 800
Opptjent egenkapital			
Konsernets fond		2 969 288	12 398 997
Minoritetsinteresser	8	419 936	1 465 602
Sum opptjent egenkapital		3 389 224	13 864 599
Sum egenkapital		4 302 024	14 777 399
Gjeld			
Langsiktig gjeld			
Utsatt skatt	7		353 710
Pantelån	9	3 000 000	3 324 998
Sum avsetninger for forpliktelser		3 000 000	3 678 708
Annen langsiktig gjeld			
Gjeld til kredittinstitusjoner	9	3 760 313	
Sum annen langsiktig gjeld		3 760 313	
Sum langsiktig gjeld		6 760 313	3 678 708
Kortsiktig gjeld			
Leverandørgjeld		22 835 420	27 012 927
Offentlige trekk og avgifter		5 805 560	2 980 043
Annen kortsiktig gjeld		6 108 301	3 308 888
Sum kortsiktig gjeld		34 749 281	33 301 858
Sum gjeld		41 509 594	36 980 566
SUM EGENKAPITAL OG GJELD		45 811 618	51 757 965



Organisasjonsnr: 989 002 953
SLS BIRKELAND HOLDING AS

NOTEOPPLYSNINGER - SELSKAP - alle poster oppgitt i hele tall

Note

Antall aksjer og aksjeeiere

<u>Aksjeklasse</u>	<u>Ant. aksjer</u>	<u>Pålydende</u>	<u>Bokført verdi</u>
Ordinære aksjer	2608.00	350.00	912800.00

<u>Aksjeeiere - fritekst</u>	<u>Antall</u>	<u>Eierandel</u>	<u>Aksjeklasse</u>
Sigmund Birkeland	1480.00	56.75%	Ordinære aksjer
Stine Meyer Birkeland	564.00	21.63%	Ordinære aksjer
Lene Therese B. Trødal	564.00	21.63%	Ordinære aksjer

<u>Sum</u>	<u>Sum antall</u>	<u>Sum eierandel</u>
	2608.00	100.00%

Note

Ytelser til ledende personer

Er det gitt ytelser til ledende person: Nei

Ytelser til daglig leder

<u>Ytelser</u>	<u>Lønn</u>	<u>Pensj.forpl.</u>	<u>Andre godtgj.</u>
----------------	-------------	---------------------	----------------------

Note

Antall årsverk i regnskapsåret

Virksomheten har hatt følgende antall årsverk:

0.00

Note

Lån og sikkerhetsstillelse til ledende personer og aksjeeiere

Er det gitt lån eller sikkerhetsstillelse til ledende personer: Nei

Note

Konsern, tilknyttet selskap og datterselskap

Tilknyttet selskap/datterselskap



<u>Navn og adresse</u>	<u>Eierandel</u>	<u>Stemmeandel</u>	<u>Egenkapital</u>	<u>Resultat</u>
Donar AS	90.00%	90.00%		
Donar Eiendom AS	90.00%	90.00%		

Konsernregnskapet inngår i konsolideringen til morselskap: Ja

<u>Navn</u>	<u>Forretningskontor</u>
SLS Birkeland Holding AS	Bergen



Organisasjonsnr: 989 002 953
SLS BIRKELAND HOLDING AS

NOTEOPPLYSNINGER - KONSERN - alle poster oppgitt i hele tall

Note

Antall årsverk i regnskapsåret

Virksomheten har hatt følgende antall årsverk:
0.00



SLS Birkeland Holding AS - Konsern

SLS Birkeland Holding AS

Org.nr. 989002953

Årsrapport 2020

Styrets årsberetning

Revisjonsberetning

Årsregnskap



SLS BIRKELAND HOLDING AS

org.nr. 989 002 953

STYRETS ÅRSBERETNING FOR 2020

1. Selskapets virksomhet

Selskapets virksomhet er investeringer i aksjer. Virksomheten drives fra Bergen.

SLS Birkeland Holding AS er morselskap med aktivitet via datterselskap innenfor bygg og anleggsbransjen.

2. Årets drift, risiko og fremtidig utvikling

Selskapet har ikke hatt omsetning i 2020. Selskapets resultat etter skatt var kr – 18 705. Selskapets egenkapital pr 31.12.2020 var kr 3,73 mill. For konsernet var omsetningen kr 138,7 mill mot kr 175 mill året før. Konsernets resultat var ca kr – 9,4 mill og konsernets egenkapital pr 31.12.2020 var kr 3,88 mill.

Etter styrets oppfatning gir det fremlagte resultatregnskap, balanse, kontantstrømsanalyse med tilhørende noter og konsernregnskapet et rettvise bilde av selskapets og konsernets eiendeler og gjeld, finansielle stilling og resultat.

Utover det som går frem av årsoppgjøret, kjenner ikke styret til andre forhold vedrørende selskapets og konsernets drift som skulle vært tatt med i regnskapet.

Styret forventer at fremtidig drift og resultat vil være positiv og på linje med tidligere år. Selskapet har en interessant og god kundemasse. Markedsrisikoen er akseptabel. Kreditt og likviditetsrisikoen anses å være liten. Både egenkapitalen og likviditeten anses å være rimelig god.

Etter utgangen av regnskapsåret har det ikke inntruffet forhold som det ikke er tatt hensyn til i årsoppgjøret og som er viktige for å bedømme bedriftens resultat og stilling.

3. Fortsatt drift og anvendelse av årets resultat

I samsvar med regnskapslovens § 3-3a bekreftes det at forutsetningen om fortsatt drift er til stede. Til grunn for dette er solid egenkapital og underliggende god drift.

Årets underskudd på kr 18 705 foreslås disponert fra annen egenkapital.



4. Arbeidsmiljø, likestilling og det ytre miljø

Selskapet har ingen ansatte. Styret består av en mann. Bedriften har ikke funnet det nødvendig å iverksette spesielle tiltak for å fremme likestilling. Ansettelser som foretas har vært betinget av person og kunnskaper og ikke kjønn. Selskapet søker å tilrettelegge og stimulere ansatte på lik linje, uavhengig av kjønn.

Konsernet har totalt ca 50 ansatte.

Selskapet forurensrer ikke det ytre miljø mer enn det som er vanlig i bransjen.

Bergen, 4. juni 2021



Sigmund Birkeland
Styrets leder



SLS Birkeland Holding AS Konsern 2020


RESULTATREGNSKAP	Note	2020	2019
Driftsinntekter og driftskostnader			
Salgsinntekter		138 524 939	174 852 421
Andre driftsinntekter		204 450	208 800
Sum driftsinntekter		138 729 389	175 061 221
Vareforbruk		111 852 206	136 374 401
Lønn og andre personalkostnader	4	32 587 152	31 337 191
Ordinære avskrivninger	6	326 730	340 417
Andre driftskostnader		7 202 911	4 786 815
Sum driftskostnader		151 968 999	172 838 824
Driftsresultat		-13 239 610	2 222 397
Finansinntekter			
Annen renteinntekt		733	2 033
Andre finansinntekter		54 234	53 003
Sum finansinntekter		54 967	55 036
Finanskostnader			
Rentekostnader		236 941	186 160
Andre finanskostnader		0	3 400
Sum finanskostnader		236 941	189 560
Sum finansinntekter og finanskostnader		-181 974	-134 524
Resultat før skattekostnad		-13 421 584	2 087 873
Skattekostnad	7	-2 946 209	353 710
Resultat etter skatt før minoritetsinteresser		-10 475 375	1 734 163
Minoritetens andel		-1 045 665	176 509
Årsresultat etter minoritetsinteresser		-9 429 709	1 557 654
Overføringer			
Avsatt til utbytte		0	0
Avsatt til fonds		-9 429 709	1 557 654
Sum overføringer		-9 429 709	1 557 654



SLS Birkeland Holding AS Konsern 2020

BALANSE PR 31. DESEMBER	Note	2020	2019
Anleggsmidler			
Utsatt skattefordel	7	2 592 499	0
Bygninger	6	12 808 129	12 939 390
Driftsløsøre, inventar, verktøy, kontormask	6	274 794	303 249
Maskiner og anlegg		0	15 146
Aksjer i tilknyttet selskap	5	347 785	347 785
Lån til tilknyttet selskap	5	3 275 000	3 275 000
Investeringer i aksjer og andeler		0	75 000
Obligasjoner og andre fordringer		0	40 000
Sum anleggsmidler		<u>19 298 207</u>	<u>16 995 570</u>
Omløpsmidler			
Kundefordringer	2	17 328 630	23 043 332
Prosjekter i arbeid	3	6 946 197	7 565 688
Andre fordringer		291 628	301 398
Bankinnskudd	1	<u>1 946 956</u>	<u>3 851 977</u>
Sum omløpsmidler		<u>26 513 411</u>	<u>34 762 395</u>
Sum eiendeler		<u>45 811 618</u>	<u>51 757 965</u>
Egenkapital og gjeld pr 31. desember			
2020			
2019			
Selskapskapital	8	912 800	912 800
Konsernets fond		<u>2 969 288</u>	<u>12 398 997</u>
Sum egenkapital	8	<u>3 882 088</u>	<u>13 311 797</u>
Minoritesandel, 10%	8	<u>419 936</u>	<u>1 465 602</u>
Sum minoritet		<u>419 936</u>	<u>1 465 602</u>
Utsatt skatt	7	0	353 710
Pantelån	9	<u>3 000 000</u>	<u>3 324 998</u>
Sum langsiktig gjeld		<u>3 000 000</u>	<u>3 678 708</u>
Gjeld til kredittinstitusjoner	9	3 760 313	
Leverandørgjeld		22 835 420	27 012 927
Betalbar skatt	7	0	0
Offentlige trekk og avgifter		5 805 560	2 980 043
Ubytte		0	0
Annen kortsiktig gjeld		<u>6 108 301</u>	<u>3 308 888</u>
Sum kortsiktig gjeld		<u>38 509 594</u>	<u>33 301 858</u>
Sum egenkapital og gjeld		<u>45 811 618</u>	<u>51 757 965</u>
Pantstillelser	9	155,5 mill	155,5 mill

Bergen, 4. juni 2021


Sigmund Birkeland
Styrets leder



SLS Birkeland Holding AS Konsern 2020

	2020	2019
KONTANTSTRØMSANALYSE		
Likvider tilført/brukt på virksomheten:		
Årsresultat før skatt	-13 421 584	2 087 873
Periodens betalte skatt	0	0
Tap/gevinst ved salg av anleggsmidler	0	0
+/- Tap/gevinst ved salg av aksjer/obligasjoner	0	0
+/- Ordinære avskrivninger	326 730	340 417
+ Nedskrivning anleggsmidler	0	0
+ Andre tidsavgrensingsposter	0	0
+ Skattekostnad	0	0
-		
Tilført fra årets virksomhet	-13 094 854	2 428 290
=		
Endring i lager, debitorer og kreditorer	-543 314	3 633 876
+/- Endring i andre tidsavgrensingsposter	8 334 700	-6 493 530
+/-		
(A) Netto likviditetsendring fra virksomheten	-5 303 468	-431 364
=		
Likvider tilført/brukt på investeringer:		
Investering i varige driftsmidler	-151 868	-169 177
- Salg av varige driftsmidler	0	0
+ Investering i aksjer	0	-200 000
- Salg av aksjer/obligasjoner	75 000	0
+ Endring i andre investeringer	40 000	0
+/-		
(B) Netto likviditetsendring fra investeringer	-36 868	-369 177
=		
Likvider tilført/brukt på finansiering:		
Reduksjon gjeld	3 435 315	-279 590
+/- Opptak av ny gjeld	0	0
Avgitt utbytte	0	0
+/- Avgitt konsernbidrag	0	0
+		
(C) Netto likviditetsendring fra finansiering	3 435 315	-279 590
=		
Netto endring i likvider gjennom året (A+B+C)	-1 905 021	-1 080 131
Likviditetsbeholdning 1.1	3 851 977	4 932 108
+		
= Likviditetsbeholdning 31.12	1 946 956	3 851 977



SLS Birkeland Holding AS Konsern

NOTER TIL REGNSKAPET PR. 31. DESEMBER 2020

Note 1 - Bankinnskudd og kontanter

Av konsernets betalingsmidler pr. 31.12.20 var kr 1 588 885 bundet beløp vedrørende skattetrekk for ansatte.

Note 2 - Fordringer

Kundefordringer til pålydende	20 428 630
- avsetning til mulige tap	<u>-3 100 000</u>
Kundefordringer i balansen	<u>17 328 630</u>

Note 3 - Prosjekter i arbeid

Prosjekter i arbeid blir vurdert etter løpende kontrakts metode.
Varelageret er stillet som pantesikkerhet for pantelån.

Note 4 - Lønnskostnader	2020	2019
Lønn	28 060 877	26 515 319
Arbeidsgiveravgift	3 761 380	3 831 295
Pensjonskostnader	528 699	459 253
Andre lønnsrelaterte ytelser	<u>236 196</u>	<u>531 324</u>
Totalt	<u>32 587 152</u>	<u>31 337 191</u>

Det er utbetalt lønn og andre ytelser til daglig leder i datterselskap på kr 963 320.
Styrehonorar i datterselskap er utbetalt med kr 80 000.
Honorar til revisor er kostnadsført med kr 75 000 herav kr 50 000 for lovpålagt revisjon.
Konsernet har ca 50 årsverk.

Note 5 - Aksjer

Aksjer i tilknyttet selskap	Andel	Antall	Pålydende	Balanseverdi
Nordås Eiendom AS	50,00 %	25	1 000	27 785
Komplett Bygg AS	40,79 %	199 837	0,20	320 000
Sum aksjer i tilknyttet selskap				347 785



SLS Birkeland Holding AS Konsern

NOTER TIL REGNSKAPET PR. 31. DESEMBER 2020

Note 6 - Varige driftsmidler

	Tomter, Bygg Annen fast E	Maskiner og anlegg	Driftsløsøre	Sum
Anskaffelseskost pr 01.01	14 237 766	38 948	3 466 414	17 743 128
Tilgang i året	0	0	151 868	151 868
Avgang i året	0	0	0	0
Anskaffelseskost pr 31.12	14 237 766	38 948	3 618 282	17 894 996
Akkumulerte avskrivninger pr 01.01	-1 298 376	-23 802	-3 163 165	-4 485 343
Ordinære avskrivninger	-131 261	-15 146	-180 323	397 250
Avgang ordinære avskrivninger	0	0	0	0
Tilbakeført avskrivning	0	0	0	0
Akkumulerte avskrivninger pr 31.12	-1 429 637	-38 948	-3 343 488	-4 812 073
Netto bokført verdi 31.12	12 808 129	0	274 794	13 082 923
Avskrivningssatser	1%	10%-33%	10%-33%	

Note 7 - Skatter

Betalbar skatt

Spesifikasjon over forskjellen mellom det regnskapsmessige resultat før skattekostnad og årets skattegrunnlag.

Resultat før skattekostnad	-13 421 584
+ Permanente forskjeller	11 000
+/- Midlertidige forskjeller	6 872 834
Benyttet fremførbart underskudd	0
Årets skattegrunnlag	-6 537 750
Skattesats	22 %
Beregnet skatt av alminnelig inntekt	0

Utsatt skatt i balansen

Utsatt skatt er beregnet på grunnlag av de forskjeller som eksisterer ved utgangen av regnskapsåret mellom regnskapsmessige og skattemessige verdier. Det er beregnet utsatt skatt av følgende poster:

Midlertidige forskjeller knyttet til:

+/- Anleggsmidler	3 883 243
Andre fordringer / Gjeld	-3 100 000
+/- Tilvirkningskontrakter	-15 111
+/- Gevinst og Tapskonto	24 134
Fremførbart underskudd	-12 477 684
Grunnlaget for beregning av utsatt skatt	-11 685 418
Skattesats	22%
Beregnet utsatt skattefordel	-2 570 792
Ikke bokført utsatt skattefordel	-21 707
Balanseført utsatt skattefordel	-2 592 499

Skattekostnaden i regnskapet består av følgende poster:

Betalbar skatt	0
+/- Endring utsatt skatt	-2 946 209
Skattekostnad	-2 946 209



SLS Birkeland Holding AS Konsern

NOTER TIL REGNSKAPET PR. 31. DESEMBER 2020

Note 8 - Egenkapital / aksjonærer

	Aksjekapital	Konsernets fond	Sum egenkapital
Egenkapital pr 1.1	912 800	12 398 997	13 311 797
Kapitalendring, utbytte		0	0
Andre endringer		0	0
Konsernets resultat	0	-9 429 709	-9 429 709
Egenkapital pr 31.12	912 800	2 969 288	3 882 088

	Majoritet	Minoritet	Totalt
Egenkapital pr 1.1	13 311 797	1 465 602	14 777 399
Kapitalendring	0	0	0
Utbytte	0	0	0
Andre endringer	0	-0	-0
Konsernets resultat	-9 429 709	-1 045 665	-10 475 375
Egenkapital pr 31.12	3 882 088	419 936	4 302 024

Styret vurderer fortsatt drift som forsvarlig. Konsekvensene av covid-19 epidemien er p.t. uklare. Selskapet operer i et marked der man er avhengig av at kunder og forretningsforbindelser ikke blir sterkt økonomisk rammet av epidemien. Styret følger utviklingen nøye.

Aksjekapitalen på kr 912 800 består av 2 608 aksjer à kr 350.

Aksjene eies av:

		Antall
Sigmund Birkeland	56,80 %	1 480
Lene Therese B. Trædal	21,60 %	564
Stine Meyer Birkeland	21,60 %	564
Totalt		2 608

Note 9 - Pantstillelser og garantier

Sparebanken Vest har pant i motorvogner og anleggsmaskiner med kr 38,5 mill

Sparebanken Vest har pant i driftstilbehør med kr 38,5 mill

Sparebanken Vest har pant i enkle krav med kr 40 mill

Sparebanken Vest har pant i eiendom med kr 38,5 mill

Lån heftet med pant utgjør kr 6 760 313

Balanseført verdi driftstilbehør	274 794
Balanseført verdi enkle krav	24 274 827
Balanseført verdi eiendom	12 808 129

X X X



SLS Birkeland Holding AS

Resultatregnskap

	Note	2020	2019
DRIFTSINNEKTER OG DRIFTSKOSTNADER			
Driftsinntekter			
Sum driftsinntekter		0	0
Driftskostnader			
Annen driftskostnad	1	18 754	31 039
Sum driftskostnader		18 754	31 039
DRIFTSRESULTAT		(18 754)	(31 039)
FINANSINNEKTER OG FINANSKOSTNADER			
Finansinntekter			
Annen renteinntekt		49	73
Sum finansinntekter		49	73
NETTO FINANSPOSTER		49	73
ORDINÆRT RES. FØR SKATTEKOSTNAD		(18 705)	(30 966)
Skattekostnad på ordinært resultat	2	0	0
ORDINÆRT RESULTAT		(18 705)	(30 966)
ÅRSRESULTAT		(18 705)	(30 966)
OVERFØRINGER OG DISPONERINGER			
Overføringer annen egenkapital		(18 705)	(30 966)
SUM OVERFØRINGER OG DISPONERINGER		(18 705)	(30 966)




SLS Birkeland Holding AS

Balanse pr. 31.12.2020

	Note	31.12.2020	31.12.2019
EIENDELER			
ANLEGGSMIDLER			
Finansielle anleggsmidler			
Investeringer i datterselskap	3	3 630 437	3 630 437
Sum finansielle anleggsmidler		3 630 437	3 630 437
SUM ANLEGGSMIDLER		3 630 437	3 630 437
OMLØPSMIDLER			
Bankinnskudd, kontanter o.l.		106 885	125 590
SUM OMLØPSMIDLER		106 885	125 590
SUM EIENDELER		3 737 322	3 756 027
EGENKAPITAL OG GJELD			
EGENKAPITAL			
Innskutt egenkapital			
Selskapskapital	4,5	912 800	912 800
Overkurs	5	3 119	3 119
Sum innskutt egenkapital		915 919	915 919
Opptjent egenkapital			
Annen egenkapital	5	2 817 178	2 835 883
Sum opptjent egenkapital		2 817 178	2 835 883
SUM EGENKAPITAL		3 733 097	3 751 802
GJELD			
KORTSIKTIG GJELD			
Annen kortsiktig gjeld	6	4 224	4 224
SUM KORTSIKTIG GJELD		4 224	4 224
SUM GJELD		4 224	4 224
SUM EGENKAPITAL OG GJELD		3 737 322	3 756 027

Bergen, 4. juni 2021


Sigmund Birkeland
Styrets leder



SLS Birkeland Holding AS

Kontantstrømoppstilling

	Note	2020	2019
Kontantstrømmer fra operasjonelle aktiviteter			
Resultat før skattekostnad		(18 705)	(30 966)
- Periodens betalte skatt		0	0
+/- Endring i andre tidsavgrensningsposter		0	72 010
= Nto. kontantstrøm fra operasjonelle aktiviteter		(18 705)	41 044
Kontantstrømmer fra investeringsaktiviteter			
- Utbet. ved kjøp av aksjer og andeler		0	(100 000)
= Nto. kontantstrøm fra investeringsaktiviteter		0	100 000
Kontantstrømmer fra finansieringsaktiviteter			
- Utbetalinger av utbytte		0	110 000
= Nto. kontantstrøm fra finansieringsaktiviteter		0	(110 000)
= Netto endring i kontanter mv		(18 705)	31 044
+ Beholdning av kontanter 01.01.		125 590	145 967
= Kontantbeholdning 31.12.		106 885	177 011
Kontantbeholdning mv framkommer slik:			
Kontanter og bankinnskudd pr 31.12.		106 885	125 590
= Beholdning av kontanter mv 31.12.		106 885	125 590



SLS Birkeland Holding AS

Noter 2020

Regnskapsprinsipper:

Årsregnskapet er satt opp i samsvar med regnskapsloven og god regnskapsskikk. Selskapet har videre fulgt relevante bestemmelser i Norsk Regnskaps Standard utarbeidet av Norsk Regnskaps Stiftelse.

De unntaksregler som gjelder for små foretak er anvendt der annet ikke er angitt i regnskapsprinsipper.

Omløpsmidler og kortsiktig gjeld

Omløpsmidler og kortsiktig gjeld omfatter normalt poster som forfaller til betaling innen ett år etter siste dag i regnskapsåret, samt poster som knytter seg til varekretsløpet. Omløpsmidler vurderes til laveste verdi av anskaffelseskost og antatt virkelig verdi (Laveste verdis prinsipp).

Anleggsmidler og langsiktig gjeld

Anleggsmidler omfatter eiendeler bestemt til varig eie og bruk for virksomheten. Anleggsmidler er vurdert til anskaffelseskost. Varige driftsmidler føres opp i balansen og avskrives over driftsmidlets forventede økonomiske levetid. Varige driftsmidler nedskrives til virkelig verdi ved verdifall som forventes ikke å være av forbigående art. Nedskrivninger blir reversert når grunnlaget for nedskrivningen ikke lenger finnes å være til stede.

Inntektsføring

Inntektsføring ved salg av varer skjer på leveringstidspunktet. Tjenester inntektsføres i takt med utførelsen. Andelen av salgsinntekter som knytter seg til fremtidige serviceytelser, balanseføres som uopptjent inntekt ved salget og inntektsføres deretter i takt med levering av ytelsene.

Aksjer i datterselskap

Investeringer i datterselskap er vurdert etter kostmetoden, da konsernets størrelse samlet er under maksimalgrensene for små foretak.

Fordringer

Kundefordringer føres opp i balansen til pålydende etter fradrag for avsetning til påregnelig tap. Avsetning til påregnelig tap gjøres på grunnlag av en individuell vurdering av de enkelte fordringene. I tillegg gjøres det for øvrige kundefordringer en uspesifisert avsetning for å dekke antatt tap.

Andre fordringer er også gjenstand for en tilsvarende vurdering.

Skatt

Skattekostnaden i resultatregnskapet omfatter periodens betalbare skatt som blir utlignet og forfaller til betaling i neste regnskapsår i tillegg til endring i utsatt skatt. Utsatt skatt er beregnet med skattesatsen ved utgangen av regnskapsåret (22%) på grunnlag av skattereduserende og skatteøkende midlertidige forskjeller som eksisterer mellom regnskapsmessige og skattemessige verdier. I beregningen er det også medtatt ligningsmessig framførbart underskudd ved regnskapsårets utgang. Skatteøkende og skattereduserende midlertidige forskjeller som reverserer eller kan reversere i samme periode er utlignet og nettoført.

Eventuell utsatt skatt på merverdier i forbindelse med oppkjøp av datterselskap blir ikke utlignet.



SLS Birkeland Holding AS

Noter 2020

Note 1 - Annen driftskostnad

Selskapet har ingen ansatte.

Det er ikke utbetalt lønn eller andre ytelser til ledende personer i selskapet.

Det er ikke utbetalt styrehonorar.

Honorar til revisor er kostnadsført med kr 18 750 inkl mva. Hearav annen bistand kr 10 000

Selskapet kommer ikke inn under reglene for obligatorisk tjenestepensjon.

Note 2 - Skattekostnad på ordinært resultat

Spesifikasjon av årets skattegrunnlag:

Resultat før skattekostnader	-18 705
+ Permanente og andre forskjeller	0
+ Endring i midlertidige forskjeller	0
= Inntekt	-18 705

Spesifikasjon av årets skattekostnad:

Beregnet skatt av årets resultat	0
= Sum betalbar skatt	0
+/- Endring i utsatt skatt / utsatt skattefordel	0
= Ordinær skattekostnad	0
Skattesats i inntektsåret	22

Betalbar skatt i balansen består av

Sum betalbar skatt	0
- Refusjon av skatt tiltakspakke 2020	0
= Betalbar skatt i balansen	0

Utsatt skatt/utsatt skattefordel

	2020	2019
- Skattem. fremf. underskudd som utlignes	41 743	23 038
= Grunnlag utsatt skatt	-41 743	-23 038
Utsatt skatt	0	0
Negativt grunnlag utsatt skatt	41 743	23 038
= Grunnlag utsatt skattefordel	41 743	23 038
Utsatt skattefordel	9 183	5 068
Grunnlag ikke bokført utsatt skattefordel	41 743	23 036
Ikke bokført utsatt skattefordel	9 183	5 068
Bokført utsatt skattefordel	0	0



SLS Birkeland Holding AS

Noter 2020

Note 3 - Investeringer i datterselskap

Selskap	Balanseført verdi	Andel	Resultat	Egenkapital
Donar AS	1 844 262	90%	- 10 335 233	- 4 488 601
Donar Eiendom AS	1 786 175	90%	70 946	8 880 329

Note 4 - Selskapskapital

Selskapets aksjekapital er kr 912 800 og består av 2 608 aksjer til pålydende kr 350.

Sigmund Birkeland	1480 aksjer	56.8%
Lene Therese B. Trædal	564 aksjer	21.6%
Stine Meyer Birkeland	564 aksjer	21.6%

Note 5 - Annen egenkapital

	Aksjekapital / selskapskapital	Overkurs	Annen egenkapital	Sum egenkapital
Pr 1.1.	912 800	3 119	2 835 883	3 751 802
-Til årets resultat			-18 705	-18 705
Pr 31.12.	912 800	3 119	2 817 178	3 733 097

Note 6 - Annen kortsiktig gjeld

Annen kortsiktig gjeld er gjeld til aksjonær.



REVISJON & RÅDGIVNING
Medlem av Den norske Revisorforening

Til generalforsamlingen i

SLS Birkeland Holding AS

UAVHENGIG REVISORS BERETNING

Uttalelse om revisjonen av årsregnskapet

Konklusjon

Vi har revidert SLS Birkeland Holding AS' årsregnskap som viser et underskudd for selskapsregnskapet på kr 18 705 og et underskudd for konsernregnskapet på kr 9 429 709.

Årsregnskapet består av selskapsregnskapet og konsernregnskapet, som består av respektive balanse per 31. desember 2020, resultatregnskap og kontantstrømoppstilling for regnskapsåret avsluttet per denne datoen og noter til årsregnskapet, herunder et sammendrag av viktige regnskapsprinsipper.

Etter vår mening er det medfølgende årsregnskapet avgitt i samsvar med lov og forskrifter og gir et rettviseende bilde av selskapets finansielle stilling per 31. desember 2020, og av dets resultater for regnskapsåret avsluttet per denne datoen i samsvar med regnskapslovens regler og god regnskapsskikk i Norge.

Grunnlag for konklusjonen

Vi har gjennomført revisjonen i samsvar med lov, forskrift og god revisjonsskikk i Norge, herunder de internasjonale revisjonsstandardene (ISA-ene). Våre oppgaver og plikter i henhold til disse standardene er beskrevet i Revisors oppgaver og plikter ved revisjon av årsregnskapet. Vi er uavhengige av selskapet slik det kreves i lov og forskrift, og har overholdt våre øvrige etiske forpliktelser i samsvar med disse kravene. Etter vår oppfatning er innhentet revisjonsbevis tilstrekkelig og hensiktsmessig som grunnlag for vår konklusjon.

Øvrig informasjon

Ledelsen er ansvarlig for øvrig informasjon. Øvrig informasjon består av årsberetningen, men inkluderer ikke årsregnskapet og revisjonsberetningen.

Vår uttalelse om revisjonen av årsregnskapet dekker ikke øvrig informasjon, og vi attesterer ikke den øvrige informasjonen.

I forbindelse med revisjonen av årsregnskapet er det vår oppgave å lese øvrig informasjon med det formål å vurdere hvorvidt det foreligger vesentlig inkonsistens mellom øvrig informasjon og årsregnskapet, kunnskap vi har opparbeidet oss under revisjonen, eller hvorvidt den tilsynelatende inneholder vesentlig feilinformasjon. Dersom vi hadde konkludert med at den øvrige informasjonen inneholder vesentlig feilinformasjon er vi pålagt å rapportere det. Vi har ingenting å rapportere i så henseende.

Styrets og daglig leders ansvar for årsregnskapet

Styret og daglig leder (ledelsen) er ansvarlig for å utarbeide årsregnskapet i samsvar med lov og forskrifter, herunder for at det gir et rettviseende bilde i samsvar med regnskapslovens regler og god regnskapsskikk i Norge. Ledelsen er også ansvarlig for slik intern kontroll som den finner nødvendig for å kunne utarbeide et årsregnskap som ikke inneholder vesentlig feilinformasjon, verken som følge av misligheter eller utilsiktede feil.



Til Generalforsamlingen i
SLS Birkeland Holding AS
Side 2

Ved utarbeidelsen av årsregnskapet må ledelsen ta standpunkt til selskapets evne til fortsatt drift og opplyse om forhold av betydning for fortsatt drift. Forutsetningen om fortsatt drift skal legges til grunn for årsregnskapet så lenge det ikke er sannsynlig at virksomheten vil bli avviklet.

Revisors oppgaver og plikter ved revisjonen av årsregnskapet

Vårt mål er å oppnå betryggende sikkerhet for at årsregnskapet som helhet ikke inneholder vesentlig feilinformasjon, verken som følge av misligheter eller utilsiktede feil, og å avgi en revisjonsberetning som inneholder vår konklusjon. Betryggende sikkerhet er en høy grad av sikkerhet, men ingen garanti for at en revisjon utført i samsvar med lov, forskrift og god revisjonsskikk i Norge, herunder ISA-ene, alltid vil avdekke vesentlig feilinformasjon som eksisterer. Feilinformasjon kan oppstå som følge av misligheter eller utilsiktede feil. Feilinformasjon blir vurdert som vesentlig dersom den enkeltvis eller samlet med rimelighet kan forventes å påvirke økonomiske beslutninger som brukerne foretar basert på årsregnskapet.

For videre beskrivelse av revisors oppgaver og plikter vises det til <https://revisorforeningen.no/revisjonsberetninger>.

Uttalelse om øvrige lovmessige krav

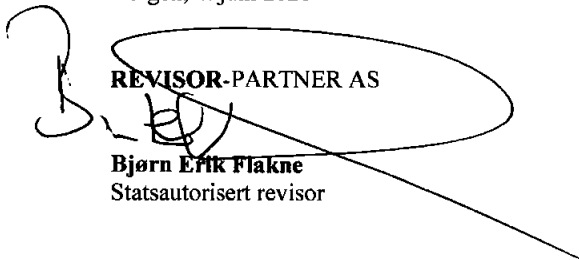
Konklusjon om årsberetningen

Basert på vår revisjon av årsregnskapet som beskrevet ovenfor, mener vi at opplysningene i årsberetningen om årsregnskapet og forutsetningen om fortsatt drift er konsistente med årsregnskapet og i samsvar med lov og forskrifter.

Konklusjon om registrering og dokumentasjon

Basert på vår revisjon av årsregnskapet som beskrevet ovenfor, og kontrollhandlinger vi har funnet nødvendig i henhold til internasjonal standard for attestasjonsoppdrag (ISAE) 3000 «Attestasjonsoppdrag som ikke er revisjon eller forenklet revisorkontroll av historisk finansiell informasjon», mener vi at ledelsen har oppfylt sin plikt til å sørge for ordentlig og oversiktlig registrering og dokumentasjon av selskapets regnskapsopplysninger i samsvar med lov og god bokføringskikk i Norge.

Bergen, 4. juni 2021


REVISOR-PARTNER AS
Bjørn Erik Flakne
Statsautorisert revisor