



ÅRSREGNSKAPET FOR REGNSKAPSÅRET 2022 - GENERELL INFORMASJON

Enheten

Organisasjonsnummer: 922 693 668
Organisasjonsform: Aksjeselskap
Foretaksnavn: KONTRAST BOLIG AS
Forretningsadresse: c/o Vegard Solberg
Kanalene 3
0252 OSLO

Regnskapsår

Årsregnskapets periode: 01.01.2022 - 31.12.2022

Konsern

Morselskap i konsern: Ja
Konsernregnskap lagt ved: Nei

Regnskapsregler

Regler for små foretak benyttet: Ja
Benyttet ved utarbeidelsen av årsregnskapet til selskapet: Regnskapslovens alminnelige regler

Årsregnskapet fastsatt av kompetent organ

Bekreftet av representant for selskapet: Vegard Solberg
Dato for fastsettelse av årsregnskapet: 20.06.2023

Grunnlag for avgivelse

År 2022: Årsregnskapet er elektronisk innlevert
År 2021: Tall er hentet fra elektronisk innlevert årsregnskap fra 2022

Det er ikke krav til at årsregnskapet m.v. som sendes til Regnskapsregisteret er undertegnet. Kontrollen på at dette er utført ligger hos revisor/enhetens øverste organ. Sikkerheten ivaretas ved at innsender har rolle/rettighet for innsending av årsregnskapet via Altinn, og ved at det bekreftes at årsregnskapet er fastsatt av kompetent organ.

Brønnøysundregistrene, 18.08.2024



Resultatregnskap

| Beløp i: NOK | Note | 2022 | 2021 |
|---|------|------------------|------------------|
| RESULTATREGNSKAP | | | |
| Inntekter | | | |
| Annen driftsinntekt | | 1 351 137 | 2 042 496 |
| Leieinntekt | | | 79 000 |
| Sum inntekter | | 1 351 137 | 2 121 496 |
| Kostnader | | | |
| Lønnskostnad | 1 | 1 178 742 | 796 488 |
| Annen driftskostnad | | 52 803 | 202 727 |
| Sum kostnader | | 1 231 545 | 999 215 |
| Driftsresultat | | 119 592 | 1 122 281 |
| Finansinntekter og finanskostnader | | | |
| Inntekt på investering i datterselskap | | 282 638 | |
| Annen renteinntekt | | 17 410 | |
| Sum finansinntekter | | 300 048 | |
| Annen rentekostnad | | 8 761 | 219 381 |
| Annen finanskostnad | | | 26 |
| Sum finanskostnader | | 8 761 | 219 407 |
| Netto finans | | 291 287 | -219 407 |
| Ordinært resultat før skattekostnad | | 410 879 | 902 874 |
| Skattekostnad på ordinært resultat | 2 | 90 413 | 87 855 |
| Ordinært resultat etter skattekostnad | | 320 466 | 815 019 |
| Årsresultat | | 320 466 | 815 019 |
| Årsresultat etter minoritetsinteresser | | 320 467 | 815 019 |
| Overføringer og disponeringer | | | |
| Avgitt konsernbidrag | 3 | 320 554 | 178 421 |
| Udekket tap | | | 498 494 |
| Overføringer annen egenkapital | 3 | -87 | 138 104 |



Resultatregnskap

| Beløp i: NOK | Note | 2022 | 2021 |
|-----------------------------------|-------------|-------------|-------------|
| Sum overføringer og disponeringer | | 320 467 | 815 019 |



Balanse

| Beløp i: NOK | Note | 2022 | 2021 |
|--|------|-------------------|-------------------|
| BALANSE - EIENDELER | | | |
| Anleggsmidler | | | |
| Immaterielle eiendeler | | | |
| Finansielle anleggsmidler | | | |
| Investering i datterselskap | | 8 107 500 | 8 150 000 |
| Sum finansielle anleggsmidler | | 8 107 500 | 8 150 000 |
| Sum anleggsmidler | | 8 107 500 | 8 150 000 |
| Omløpsmidler | | | |
| Varer | | | |
| Boligprosjekter | | | 8 287 719 |
| Sum varer | | | 8 287 719 |
| Fordringer | | | |
| Andre kortsiktige fordringer | | 24 688 | 24 150 |
| Konsernfordringer | | 904 280 | 1 613 641 |
| Sum fordringer | | 928 968 | 1 637 791 |
| Bankinnskudd, kontanter og lignende | | | |
| Bankinnskudd, kontanter o.l. | 4 | 1 706 910 | 920 089 |
| Sum bankinnskudd, kontanter og lignende | | 1 706 910 | 920 089 |
| Sum omløpsmidler | | 2 635 878 | 10 845 599 |
| SUM EIENDELER | | 10 743 378 | 18 995 599 |
| BALANSE - EGENKAPITAL OG GJELD | | | |
| Egenkapital | | | |
| Innskutt egenkapital | | | |
| Selskapskapital | 3,5 | 10 000 000 | 10 000 000 |
| Annen innskutt egenkapital | 3 | -5 570 | -5 570 |
| Sum innskutt egenkapital | | 9 994 430 | 9 994 430 |



Balanse

| Beløp i: NOK | Note | 2022 | 2021 |
|-----------------------------------|------|-------------------|-------------------|
| Opptjent egenkapital | | | |
| Annen egenkapital | 3 | 138 017 | 138 104 |
| Sum opptjent egenkapital | | 138 017 | 138 104 |
| Sum egenkapital | | 10 132 447 | 10 132 534 |
| Gjeld | | | |
| Langsiktig gjeld | | | |
| Annen langsiktig gjeld | | | |
| Gjeld til kredittinstitusjoner | | | 3 997 500 |
| Sum annen langsiktig gjeld | | | 3 997 500 |
| Sum langsiktig gjeld | | 0 | 3 997 500 |
| Kortsiktig gjeld | | | |
| Betalbar skatt | 2 | | 37 531 |
| Skyldig offentlige avgifter | | 82 109 | 67 242 |
| Kortsiktig konserngjeld | | 410 967 | 228 745 |
| Annen kortsiktig gjeld | | 117 854 | 4 532 047 |
| Sum kortsiktig gjeld | | 610 930 | 4 865 565 |
| Sum gjeld | | 610 930 | 8 863 065 |
| SUM EGENKAPITAL OG GJELD | | 10 743 377 | 18 995 599 |



Brønnøysundregistrene

ÅRSREGNSKAP FOR REGNSKAPSÅRET 2022 - GENERELL INFORMASJON

Journalnummer: 2023 509336

Enheten

Organisasjonsnummer: 922 693 668
Organisasjonsform: Aksjeselskap
Foretaksnavn: KONTRAST BOLIG AS
Forretningsadresse: c/o Vegard Solberg
Kanalen 3
0252 OSLO

Regnskapsår

Årsregnskapets periode: 01.01.2022 - 31.12.2022

Konsern

Mørselskap i konsern: Ja
Konsernregnskap lagt ved: Nei

Regnskapsregler

Regler for små foretak benyttet: Ja
Benyttet ved utarbeidelsen av
årsregnskapet til selskapet: Regnskapslovens alminnelige regler

Årsregnskapet fastsatt av kompetent organ

Bekreftet av representant for selskapet: Vegard Solberg
Dato for fastsettelse av årsregnskapet: 20.06.2023

Revisjon

Selskapet har besluttet at årsregnskapet
ikke skal revideres: Ja
Årsregnskapet er utarbeidet av ekstern
autorisert regnskapsfører: Ja
Ekstern autorisert regnskapsfører har i
løpet av regnskapsåret bistått ved den
løpende regnskapsføringen eller utført
andre tjenester for selskapet enn å
utarbeide årsregnskapet: Ja

Grunnlag for avgivelse

År 2022: Årsregnskap er elektronisk innlevert.
År 2021: Tall er hentet fra elektronisk innlevert årsregnskap fra 2022.

Det er ikke krav til at årsregnskapet m.v. som sendes til Regnskapsregisteret er undertegnet. Kontrollen på at dette er utført ligger hos revisor/enhetens øverste organ. Sikkerheten ivaretas ved at innsender har rolle/rettighet for innsending av årsregnskapet via Altinn, og ved at det bekreftes at årsregnskapet er fastsatt av kompetent organ.

Brønnøysundregistrene, 22.06.2023

Brønnøysundregistrene
Postadresse: Postboks 900, 8910 Brønnøysund
Telefon: 75 00 75 00
E-post: firmapost@brreg.no Internett: www.brreg.no
Organisasjonsnummer: 974 760 673



Organisasjonsnr: 922 693 668
KONTRAST BOLIG AS

RESULTATREGNSKAP

| Beløp i: NOK | Note | 2022 | 2021 |
|---|-------------|------------------|------------------|
| RESULTATREGNSKAP | | | |
| Inntekter | | | |
| Annen driftsinntekt | | 1 351 137 | 2 042 496 |
| Leieinntekt | | | 79 000 |
| Sum inntekter | | 1 351 137 | 2 121 496 |
| Kostnader | | | |
| Lønnskostnad | 1 | 1 178 742 | 796 488 |
| Annen driftskostnad | | 52 803 | 202 727 |
| Sum kostnader | | 1 231 545 | 999 215 |
| Driftsresultat | | 119 592 | 1 122 281 |
| Finansinntekter og finanskostnader | | | |
| Inntekt på investering i datterselskap | | 282 638 | |
| Annen renteinntekt | | 17 410 | |
| Sum finansinntekter | | 300 048 | |
| Annen rentekostnad | | 8 761 | 219 381 |
| Annen finanskostnad | | | 26 |
| Sum finanskostnader | | 8 761 | 219 407 |
| Netto finans | | 291 287 | -219 407 |
| Ordinært resultat før skattekostnad | | | |
| Skattekostnad på ordinært resultat | 2 | 90 413 | 87 855 |
| Ordinært resultat etter skattekostnad | | 320 466 | 815 019 |
| Årsresultat | | 320 466 | 815 019 |
| Årsresultat etter minoritetsinteresser | | 320 467 | 815 019 |
| Overføringer og disponeringer | | | |
| Avgitt konsernbidrag | 3 | 320 554 | 178 421 |
| Udekket tap | | | 498 494 |
| Overføringer annen egenkapital | 3 | -87 | 138 104 |
| Sum overføringer og disponeringer | | 320 467 | 815 019 |



Organisasjonsnr: 922 693 668
KONTRAST BOLIG AS

BALANSE

Beløp i: NOK Note 2022 2021

BALANSE - EIENDELER

Anleggsmidler Immaterielle eiendeler

Finansielle anleggsmidler

| | | |
|-------------------------------|-----------|-----------|
| Investering i datterselskap | 8 107 500 | 8 150 000 |
| Sum finansielle anleggsmidler | 8 107 500 | 8 150 000 |
| Sum anleggsmidler | 8 107 500 | 8 150 000 |

Omløpsmidler

Varer

| | | |
|-----------------|--|-----------|
| Boligprosjekter | | 8 287 719 |
| Sum varer | | 8 287 719 |

Fordringer

| | | |
|------------------------------|---------|-----------|
| Andre kortsiktige fordringer | 24 688 | 24 150 |
| Konsernfordringer | 904 280 | 1 613 641 |
| Sum fordringer | 928 968 | 1 637 791 |

Bankinnskudd, kontanter og lignende

| | | |
|---|-------------|---------|
| Bankinnskudd, kontanter o. l. | 4 1 706 910 | 920 089 |
| Sum bankinnskudd, kontanter og lignende | 1 706 910 | 920 089 |

| | | |
|------------------|-----------|------------|
| Sum omløpsmidler | 2 635 878 | 10 845 599 |
|------------------|-----------|------------|

| | | |
|----------------------|-------------------|-------------------|
| SUM EIENDELER | 10 743 378 | 18 995 599 |
|----------------------|-------------------|-------------------|

BALANSE - EGENKAPITAL OG GJELD

Egenkapital

Innskutt egenkapital

| | | |
|----------------------------|----------------|------------|
| Selskapskapital | 3,5 10 000 000 | 10 000 000 |
| Annen innskutt egenkapital | 3 -5 570 | -5 570 |
| Sum innskutt egenkapital | 9 994 430 | 9 994 430 |

Opptjent egenkapital

| | | |
|--------------------------|-----------|---------|
| Annen egenkapital | 3 138 017 | 138 104 |
| Sum opptjent egenkapital | 138 017 | 138 104 |

| | | |
|-----------------|------------|------------|
| Sum egenkapital | 10 132 447 | 10 132 534 |
|-----------------|------------|------------|



| | | |
|-----------------------------------|-------------------|-------------------|
| Gjeld | | |
| Langsiktig gjeld | | |
| Annen langsiktig gjeld | | |
| Gjeld til | | |
| kredittinstitusjoner | | 3 997 500 |
| Sum annen langsiktig gjeld | | 3 997 500 |
| Sum langsiktig gjeld | 0 | 3 997 500 |
| Kortsiktig gjeld | | |
| Betalbar skatt | 2 | 37 531 |
| Skyldig offentlige avgifter | | 67 242 |
| Kortsiktig konserngjeld | 82 109 | 228 745 |
| Annen kortsiktig gjeld | 410 967 | 4 532 047 |
| Sum kortsiktig gjeld | 610 930 | 4 865 565 |
| Sum gjeld | 610 930 | 8 863 065 |
| SUM EGENKAPITAL OG GJELD | 10 743 377 | 18 995 599 |



Organisasjonsnr: 922 693 668
KONTRAST BOLIG AS

NOTEOPPLYSNINGER - SELSKAP - alle poster oppgitt i hele tall

Note

Antall årsverk i regnskapsåret
1.00

| <u>Sum</u> | <u>Beløp</u> |
|---------------------------------|--|
| <u>Balanseført verdi 31.12.</u> | <u>Varige driftsmidler Immaterielle eiend.</u> |

Konsernregnskap

Morselskapet sitt navn

Forretningskontor for morselskapet

Begrunnelse for at datterselskap er utelatt fra konsolideringen

Konsern, tilknyttet selskap m.v. - fordringer og gjeld

Fordringer

| | | |
|--|--------------|------------------|
| <u>Samlet beløp - tilknyttet selskap</u> | <u>Årets</u> | <u>Fjorårets</u> |
|--|--------------|------------------|

| | | |
|---|--------------|------------------|
| <u>Samlet beløp - foretak i samme konsern</u> | <u>Årets</u> | <u>Fjorårets</u> |
|---|--------------|------------------|

| | | |
|---|--------------|------------------|
| <u>Samlet beløp - foretak i samme konsern</u> | <u>Årets</u> | <u>Fjorårets</u> |
|---|--------------|------------------|

| | | |
|---|--------------|------------------|
| <u>Samlet beløp - felles kontrollert virksomhet</u> | <u>Årets</u> | <u>Fjorårets</u> |
|---|--------------|------------------|

| | |
|----------------------|--------------|
| <u>Pantstillelse</u> | <u>Beløp</u> |
|----------------------|--------------|

| | | | |
|----------------------------------|---------------|------------------|-------------------------|
| <u>Beholdning av egne aksjer</u> | <u>Antall</u> | <u>Pålydende</u> | <u>Andel av aksjek.</u> |
|----------------------------------|---------------|------------------|-------------------------|



Note

Lån og sikkerhetsstillelse til medlemmer

Er det gitt lån eller sikkerhetsstillelse til ledende personer: Nei

Opplysninger om:

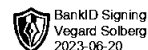
Medlemmer av:

Mer om lån og sikkerhetsstillelse

Note

Noteopplysninger ut over minimumskravene for små foretak

Fullstendige noteopplysninger fremkommer av vedlagte PDF-dokument



**Årsregnskap 2022
for
Kontrast Bolig AS**

Organisasjonsnr. 922693668



Kontrast Bolig AS

BankID Signing
Vegard Solberg
2023-06-20**Resultatregnskap**

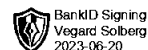
| | Note | 2022 | 2021 |
|--|------|------------------|------------------|
| DRIFTSINNEKTER OG DRIFTSKOSTNADER | | | |
| Driftsinntekter | | | |
| Annen driftsinntekt | | 1 351 137 | 2 042 496 |
| Leieinntekt | | 0 | 79 000 |
| Sum driftsinntekter | | 1 351 137 | 2 121 496 |
| Driftskostnader | | | |
| Lønnskostnad | 1 | 1 178 742 | 796 488 |
| Annen driftskostnad | | 52 803 | 202 727 |
| Sum driftskostnader | | 1 231 545 | 999 215 |
| DRIFTSRESULTAT | | 119 593 | 1 122 281 |
| FINANSINNEKTER OG FINANSKOSTNADER | | | |
| Finansinntekter | | | |
| Inntekt på investering i datterselskap | | 282 638 | 0 |
| Annen renteinntekt | | 17 410 | 0 |
| Sum finansinntekter | | 300 048 | 0 |
| Finanskostnader | | | |
| Annen rentekostnad | | 8 761 | 219 381 |
| Annen finanskostnad | | 0 | 26 |
| Sum finanskostnader | | 8 761 | 219 408 |
| NETTO FINANSPOSTER | | 291 287 | -219 408 |
| ORDINÆRT RES. FØR SKATTEKOSTNAD | | 410 880 | 902 874 |
| Skattekostnad på ordinært resultat | 2 | 90 413 | 87 855 |
| ORDINÆRT RESULTAT | | 320 467 | 815 019 |
| ÅRSRESULTAT | | 320 467 | 815 019 |
| OVERF. OG DISPONERINGER | | | |
| Avgitt konsernbidrag | 3 | 320 555 | 178 421 |
| Overføringer annen egenkapital | 3 | -87 | 138 104 |
| Fremføring av udekket tap | | 0 | 498 494 |
| SUM OVERF. OG DISP. | | 320 467 | 815 019 |

Årsregnskap for Kontrast Bolig AS

Organisasjonsnr. 922693668



Kontrast Bolig AS



Balanse pr. 31.12.2022

| | Note | 31.12.2022 | 31.12.2021 |
|--------------------------------------|------|-------------------|-------------------|
| EIENDELER | | | |
| ANLEGGSMIDLER | | | |
| Finansielle anleggsmidler | | | |
| Investeringer i datterselskap | | 8 107 500 | 8 150 000 |
| Sum finansielle anleggsmidler | | 8 107 500 | 8 150 000 |
| SUM ANLEGGSMIDLER | | 8 107 500 | 8 150 000 |
| OMLØPSMIDLER | | | |
| Boligprosjekter | | 0 | 8 287 719 |
| Fordringer | | | |
| Fordringer på konsernselskap | | 904 280 | 1 613 641 |
| Andre kortsiktige fordringer | | 24 688 | 24 150 |
| Sum fordringer | | 928 967 | 1 637 791 |
| Bankinnskudd, kontanter o.l. | 4 | 1 706 910 | 920 089 |
| SUM OMLØPSMIDLER | | 2 635 877 | 10 845 599 |
| SUM EIENDELER | | 10 743 377 | 18 995 599 |



Kontrast Bolig AS



Balanse pr. 31.12.2022

| | Note | 31.12.2022 | 31.12.2021 |
|-----------------------------------|------|-------------------|-------------------|
| EGENKAPITAL OG GJELD | | | |
| EGENKAPITAL | | | |
| Innskutt egenkapital | | | |
| Selskapskapital | 3,5 | 10 000 000 | 10 000 000 |
| Annen innskutt egenkapital | 3 | -5 570 | -5 570 |
| Sum innskutt egenkapital | | 9 994 430 | 9 994 430 |
| Opptjent egenkapital | | | |
| Annen egenkapital | 3 | 138 016 | 138 104 |
| Sum opptjent egenkapital | | 138 016 | 138 104 |
| SUM EGENKAPITAL | | 10 132 446 | 10 132 534 |
| GJELD | | | |
| LANGSIKTIG GJELD | | | |
| Annen langsiktig gjeld | | | |
| Gjeld til kredittinstitusjoner | | 0 | 3 997 500 |
| Sum annen langsiktig gjeld | | 0 | 3 997 500 |
| SUM LANGSIKTIG GJELD | | 0 | 3 997 500 |
| KORTSIKTIG GJELD | | | |
| Betalbar skatt | 2 | 0 | 37 531 |
| Skyldig offentlige avgifter | | 82 109 | 67 242 |
| Avgitt konsernbidrag | | 410 967 | 228 745 |
| Annen kortsiktig gjeld | | 117 854 | 4 532 047 |
| SUM KORTSIKTIG GJELD | | 610 930 | 4 865 565 |
| SUM GJELD | | 610 930 | 8 863 065 |
| SUM EGENKAPITAL OG GJELD | | 10 743 377 | 18 995 599 |

Oslo, den 15. juni 2023

Vegard Solberg
Styrets leder / daglig leder

Erik Hauglid
Styremedlem



Noter 2022

Regnskapsprinsipper

Årsregnskapet er satt opp i samsvar med regnskapslovens bestemmelser og god regnskapsskikk for små foretak.

Utleieinntekter

Utleie inntektsføres i takt med leieperioden.

Klassifisering og vurdering av balanseposter

Omløpsmidler og kortsiktig gjeld omfatter poster som forfaller til betaling innen ett år etter balansedagen, samt poster som knytter seg til varekretsløpet. Øvrige poster er klassifisert som anleggsmidler/langsiktig gjeld.

Omløpsmidler vurderes til laveste av anskaffelseskost og virkelig verdi. Kortsiktig gjeld balanseføres til nominelt beløp på etableringstidspunktet.

Anleggsmidler vurderes til anskaffelseskost, men nedskrives til virkelig verdi ved verdifall som ikke forventes å være forbigående. Anleggsmidler med begrenset økonomisk levetid avskrives planmessig. Langsiktig gjeld balanseføres til nominelt beløp på etableringstidspunktet.

Fordringer

Kundefordringer og andre fordringer er oppført i balansen til pålydende etter fradrag for avsetning til forventet tap. Avsetning til tap gjøres på grunnlag av individuelle vurderinger av de enkelte fordringene. I tillegg gjøres det for øvrige kundefordringer en uspesifisert avsetning for å dekke antatt tap.

Varige driftsmidler

Varige driftsmidler balanseføres og avskrives over driftsmidlets forventede økonomiske levetid. Direkte vedlikehold av driftsmidler kostnadsføres løpende under driftskostnader, mens påkostninger eller forbedringer tillegges driftsmidlets kostpris og avskrives i takt med driftsmidlet. Dersom gjenvinnbart beløp av driftsmiddelet er lavere enn balanseført verdi foretas nedskrivning til gjenvinnbart beløp. Gjenvinnbart beløp er det høyeste av netto salgsverdi og verdi i bruk. Verdi i bruk er nåverdien av de fremtidige kontantstrømmene som eiendelen vil generere.

Boligprosjekter

Kostnader knyttet til boligprosjekter balanseføres til anskaffelseskost og tas til inntekt først når boligprosjektet er gjennomført og solgt.

Aksjer i datterselskap

Investering i datterselskap er balanseført til anskaffelseskost. Investeringen blir nedskrevet til virkelig verdi dersom verdifallet ikke er forbigående. Utbytte inntektsføres som finansinntekt ved vedtakstidspunkt

Skatter

Skattekostnaden i resultatregnskapet omfatter både periodens betalbare skatt og endring i utsatt skatt. Utsatt skatt er beregnet med 22 % på grunnlag av de midlertidige forskjeller som eksisterer mellom regnskapsmessige og skattemessige verdier, samt ligningsmessig underskudd til fremføring ved utgangen av regnskapsåret. Skatteøkende og skattereduserende midlertidige forskjeller som reverserer eller kan reversere i samme periode er utlignet og nettoført. Netto utsatt skattefordel balanseføres i den grad det er sannsynlig at denne kan bli nyttegjørt.



Noter 2022

Note 1 - Lønnskostnad, antall ansatte og godtgjørelse til revisor

| <i>Lønnskostnader</i> | 2022 | 2021 |
|-----------------------|-----------|---------|
| Lønninger | 1 023 017 | 693 688 |
| Arbeidsgiveravgift | 144 856 | 98 419 |
| Pensjonskostnader | 0 | 0 |
| Andre ytelser | 10 869 | 4 381 |
| Sum | 1 178 742 | 796 488 |

Selskapet er ikke pliktig til å ha tjenstepensjonsordning etter lov om obligatorisk tjenstepensjon.

Revisor

Selskapet har gjort fravalg av revisor i tråd med aksjeloven § 7-6, og har følgelig ikke kostnader knyttet til revisjon.

Note 2 - Skatt

| <i>Årets skattekostnad fordeler seg på</i> | 2022 | 2021 |
|--|--------|--------|
| Betalbar skatt | 0 | 37 531 |
| Skatteeffekt av avgitt konsernbidrag | 90 413 | 50 324 |
| Årets totale skattekostnad (22%) | 90 413 | 87 855 |

| <i>Beregning av årets skattekostnad</i> | 2022 | 2021 |
|--|----------|----------|
| Ordinært resultat før skattekostnad | 410 880 | 902 874 |
| Anvendelse av underskudd til fremføring | 0 | -701 070 |
| Avgitt konsernbidrag | -410 967 | -228 748 |
| Mottattkonsernbidrag | 282 638 | |
| Permanente forskjeller | -282 551 | 0 |
| Endring i midlertidige forskjeller | 0 | 197 537 |
| Årets skattegrunnlag | 0 | 170 593 |
| Betalbar skatt (22%) av årets skattegrunnlag | 0 | 37 531 |

| <i>Midlertidig forskjeller</i> | 2022 | 2021 | Endring |
|-----------------------------------|------|------|---------|
| Varelager (boligprosjekter) | 0 | 0 | 0 |
| Fremførbart sk.m. underskudd | 0 | 0 | 0 |
| Sum midlertidig forskjeller | 0 | 0 | 0 |
| Utsatt skatt / skattefordel (22%) | 0 | 0 | 0 |

Utsatt skattefordel bokføres i henhold til valgdgangen for Små foretak i God regnskapsskikk.

Note 3 - Egenkapital / fortsatt drift

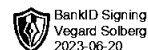
| | Aksjekapita I | Annen EK | Annen innskutt EK | Sum |
|----------------------|------------------|----------|----------------------|------------|
| Egenkapital 01.01. | 10 000 000 | 138 104 | -5 570 | 10 132 534 |
| Avgitt konsernbidrag | 0 | -320 555 | 0 | -320 555 |
| Årets resultat | 0 | 320 467 | 0 | 320 467 |
| Egenkapital 31.12. | 10 000 000 | 138 016 | -5 570 | 10 132 446 |

Fortsatt drift

Styret bekrefter at forutsetningen for fortsatt drift kan legges til grunn.



Kontrast Bolig AS



Noter 2022

Note 4 - Bankinnskudd, kontanter o.l.

| | 2022 | 2021 |
|----------------------------------|--------|--------|
| Bundne skattetrekksmidler utgjør | 54 107 | 49 388 |

Skyldig forskuddstrekk per 31.12. var kr 54 107.

Note 5 - Aksjekapital og aksjonærinformasjon

Aksjekapitalen består av:

| | Antall | Pålydende | Balansført |
|-----------------|-----------|-----------|------------|
| Ordinære aksjer | 1 000 000 | 10 kr | 10 000 000 |
| Sum | | | 10 000 000 |

Oversikt over aksjonærene i selskapet per 31.12:

| | Verv | Ordinære aksjer | Eierandel | Stemmeandel |
|--------------------|----------------------------|-----------------|-----------|-------------|
| Hauglid Holding AS | Styrmedlem | 500 000 | 50% | 50% |
| Vegard Solberg AS | Daglig leder/styrets leder | 500 000 | 50% | 50% |
| | | 1 000 000 | 100 % | 100 % |