



ÅRSREGNSKAPET FOR REGNSKAPSÅRET 2023 - GENERELL INFORMASJON

Enheten

Organisasjonsnummer: 915 007 325
Organisasjonsform: Aksjeselskap
Foretaksnavn: MJELDE KOMPETANSE AS
Forretningsadresse: Mjelddalen 142
5286 HAUS

Regnskapsår

Årsregnskapets periode: 01.01.2023 - 31.12.2023

Konsern

Morselskap i konsern: Nei

Regnskapsregler

Regler for små foretak benyttet: Ja
Benyttet ved utarbeidelsen av årsregnskapet til selskapet: Regnskapslovens alminnelige regler

Årsregnskapet fastsatt av kompetent organ

Bekreftet av representant for selskapet: SVEINUNG SKOGAN MJELDE

Dato for fastsettelse av årsregnskapet: 30.06.2024

Grunnlag for avgivelse

År 2023: Årsregnskapet er elektronisk innlevert
År 2022: Tall er hentet fra elektronisk innlevert årsregnskap fra 2023

Det er ikke krav til at årsregnskapet m.v. som sendes til Regnskapsregisteret er undertegnet. Kontrollen på at dette er utført ligger hos revisor/enhetens øverste organ. Sikkerheten ivaretas ved at innsender har rolle/rettighet for innsending av årsregnskapet via Altinn, og ved at det bekreftes at årsregnskapet er fastsatt av kompetent organ.

Brønnøysundregistrene, 19.06.2025



Brønnøysundregistrene

Brønnøysundregistrene Årsregnskap regnskapsåret 2023 for 915007325

Postadresse: 8910 Brønnøysund

Telefoner: Opplysningstelefonen 75 00 75 00 Telefaks 75 00 75 05

E-post: firmapost@brreg.no Internett: www.brreg.no

Organisasjonsnummer: 974 760 673



Resultatregnskap

Beløp i: NOK	Note	2023	2022
RESULTATREGNSKAP			
Inntekter			
Salgsinntekt		3 548 175	3 214 220
Annen driftsinntekt		8 033	
Sum inntekter		3 556 208	3 214 220
Kostnader			
Lønnskostnad	1	2 455 317	2 462 482
Avskrivning av driftsmidler og immaterielle eiendeler		401 259	286 442
Annen driftskostnad		286 114	167 490
Sum kostnader		3 142 689	2 916 414
Driftsresultat		413 519	297 806
Finansinntekter og finanskostnader			
Annen renteinntekt		843	100
Annen finansinntekt		657	582
Sum finansinntekter		1 500	682
Annen rentekostnad		85 338	43 705
Annen finanskostnad		35	
Sum finanskostnader		85 373	43 705
Netto finans		-83 873	-43 023
Ordinært resultat før skattekostnad		329 646	254 783
Skattekostnad på resultat	2	72 522	34 122
Ordinært resultat etter skattekostnad		257 124	220 661
Årsresultat	3	257 124	220 661
Årsresultat etter minoritetsinteresser		257 124	220 661
Totalresultat		257 124	220 661
Overføringer og disponeringer			



Resultatregnskap

Beløp i: NOK	Note	2023	2022
Udekket tap			42 408
Avsatt til annen egenkapital		257 124	178 253
Sum overføringer og disponeringer		257 124	220 661



Balanse

Beløp i: NOK	Note	2023	2022
BALANSE - EIENDELER			
Anleggsmidler			
Immaterielle eiendeler			
Utsatt skattefordel	2		
Varige driftsmidler			
Driftsløsøre, inventar o.a. utstyr		1 204 308	880 667
Sum varige driftsmidler		1 204 308	880 667
Finansielle anleggsmidler			
Lån til foretak i samme konsern	4		
Sum anleggsmidler		1 204 308	880 667
Omløpsmidler			
Varer			
Fordringer			
Kundefordringer	4		
Andre kortsiktige fordringer	4	2 556	20 792
Sum fordringer	4	2 556	20 792
Bankinnskudd, kontanter og lignende			
Bankinnskudd, kontanter o.l.	5	678 747	530 149
Sum bankinnskudd, kontanter og lignende		678 747	530 149
Sum omløpsmidler		681 303	550 941
SUM EIENDELER		1 885 611	1 431 607
BALANSE - EGENKAPITAL OG GJELD			
Egenkapital			
Innskutt egenkapital			
Aksjekapital	6	30 000	30 000



Balanse

Beløp i: NOK	Note	2023	2022
Beholdning av egne aksjer	6		
Sum innskutt egenkapital		30 000	30 000
Opptjent egenkapital			
Annen egenkapital	7	435 377	178 253
Sum opptjent egenkapital		435 377	178 253
Sum egenkapital	3	465 377	208 253
Gjeld			
Langsiktig gjeld			
Utsatt skatt	2	-8 756	11 095
Sum avsetninger for forpliktelser		-8 756	11 095
Annen langsiktig gjeld			
Gjeld til kredittinstitusjoner	4	913 382	742 991
Langsiktig konserngjeld	4		
Sum annen langsiktig gjeld		913 382	742 991
Sum langsiktig gjeld		904 626	754 086
Kortsiktig gjeld			
Leverandørgjeld	4	42 603	21 647
Betalbar skatt	2	92 373	23 027
Skyldig offentlige avgifter		222 916	197 646
Kortsiktig konserngjeld		226	
Annen kortsiktig gjeld	4	157 490	226 948
Sum kortsiktig gjeld	4	515 608	469 268
Sum gjeld		1 420 234	1 223 354
SUM EGENKAPITAL OG GJELD		1 885 611	1 431 607



Brønnøysundregistrene

ÅRSREGNSKAP FOR REGNSKAPSÅRET 2023 - GENERELL INFORMASJON

Journalnummer: 2024 651663

Enheten

Organisasjonsnummer: 915 007 325
Organisasjonsform: Aksjeselskap
Foretaksnavn: MJELDE KOMPETANSE AS
Forretningsadresse: Mjeldalen 142
5286 HAUS

Regnskapsår

Årsregnskapets periode: 01.01.2023 - 31.12.2023

Konsern

Morselskap i konsern: Nei

Regnskapsregler

Regler for små foretak benyttet: Ja
Benyttet ved utarbeidelsen av
årsregnskapet til selskapet: Regnskapslovens alminnelige regler

Årsregnskapet fastsatt av kompetent organ

Bekreftet av representant for selskapet: SVEINUNG SKOGAN MJELDE
Dato for fastsettelse av årsregnskapet: 30.06.2024

Revisjon

Selskapet har besluttet at årsregnskapet
ikke skal revideres: Ja
Årsregnskapet er utarbeidet av ekstern
autorisert regnskapsfører: Ja
Ekstern autorisert regnskapsfører har i
løpet av regnskapsåret bistått ved den
løpende regnskapsføringen eller utført
andre tjenester for selskapet enn å
utarbeide årsregnskapet: Ja

Grunnlag for avgivelse

År 2023: Årsregnskap er elektronisk innlevert.
År 2022: Tall er hentet fra elektronisk innlevert årsregnskap fra 2023.

Det er ikke krav til at årsregnskapet m.v. som sendes til Regnskapsregisteret er undertegnet. Kontrollen på at dette er utført ligger hos revisor/enhetens øverste organ. Sikkerheten ivaretas ved at innsender har rolle/rettighet for innsending av årsregnskapet via Altinn, og ved at det bekreftes at årsregnskapet er fastsatt av kompetent organ.

Brønnøysundregistrene, 20.07.2024

Brønnøysundregistrene
Postadresse: Postboks 900, 8910 Brønnøysund
Telefon: 75 00 75 00
E-post: firmapost@brreg.no Internett: www.brreg.no
Organisasjonsnummer: 974 760 673



Organisasjonsnr: 915 007 325
MJELDE KOMPETANSE AS

RESULTATREGNSKAP

Beløp i: NOK	Note	2023	2022
RESULTATREGNSKAP			
Inntekter			
Salgsinntekt		3 548 175	3 214 220
Annen driftsinntekt		8 033	
Sum inntekter		3 556 208	3 214 220
Kostnader			
Lønnskostnad	1	2 455 317	2 462 482
Avskrivning av driftsmidler og immaterielle eiendeler		401 259	286 442
Annen driftskostnad		286 114	167 490
Sum kostnader		3 142 689	2 916 414
Driftsresultat		413 519	297 806
Finansinntekter og finanskostnader			
Annen renteinntekt		843	100
Annen finansinntekt		657	582
Sum finansinntekter		1 500	682
Annen rentekostnad		85 338	43 705
Annen finanskostnad		35	
Sum finanskostnader		85 373	43 705
Netto finans		-83 873	-43 023
Ordinært resultat før skattekostnad			
Skattekostnad på resultat	2	72 522	34 122
Ordinært resultat etter skattekostnad		257 124	220 661
Årsresultat	3	257 124	220 661
Årsresultat etter minoritetsinteresser		257 124	220 661
Totalresultat		257 124	220 661
Overføringer og disponeringer			
Udekket tap			42 408
Avsatt til annen egenkapital		257 124	178 253
Sum overføringer og disponeringer		257 124	220 661



Organisasjonsnr: 915 007 325
MJELDE KOMPETANSE AS

BALANSE

Beløp i: NOK **Note** **2023** **2022**

BALANSE - EIENDELER

Anleggsmidler

Immaterielle eiendeler

Utsatt skattefordel 2

Varige driftsmidler

Driftsløsøre, inventar o.

a. utstyr

1 204 308

880 667

Sum varige driftsmidler

1 204 308

880 667

Finansielle anleggsmidler

Lån til foretak i samme

konsern

4

Sum anleggsmidler

1 204 308

880 667

Omløpsmidler

Varer

Fordringer

Kundefordringer

4

Andre kortsiktige

fordringer

4

2 556

20 792

Sum fordringer

4

2 556

20 792

Bankinnskudd, kontanter og lignende

Bankinnskudd, kontanter o.

l.

5

Sum bankinnskudd,

kontanter og lignende

678 747

530 149

678 747

530 149

Sum omløpsmidler

681 303

550 941

SUM EIENDELER

1 885 611

1 431 607

BALANSE - EGENKAPITAL OG GJELD

Egenkapital

Innskutt egenkapital

Aksjekapital

6

30 000

30 000

Beholdning av egne aksjer

6

Sum innskutt egenkapital

30 000

30 000

Opptjent egenkapital

Annen egenkapital

7

435 377

178 253

Sum opptjent egenkapital

435 377

178 253



Sum egenkapital	3	465 377	208 253
Gjeld			
Langsiktig gjeld			
Utsatt skatt	2	-8 756	11 095
Sum avsetninger for forpliktelser		-8 756	11 095
Annen langsiktig gjeld			
Gjeld til kredittinstitusjoner	4	913 382	742 991
Langsiktig konserngjeld	4		
Sum annen langsiktig gjeld		913 382	742 991
Sum langsiktig gjeld		904 626	754 086
Kortsiktig gjeld			
Leverandørgjeld	4	42 603	21 647
Betalbar skatt	2	92 373	23 027
Skyldig offentlige avgifter		222 916	197 646
Kortsiktig konserngjeld		226	
Annen kortsiktig gjeld	4	157 490	226 948
Sum kortsiktig gjeld	4	515 608	469 268
Sum gjeld		1 420 234	1 223 354
SUM EGENKAPITAL OG GJELD		1 885 611	1 431 607



Organisasjonsnr: 915 007 325
MJELDE KOMPETANSE AS

NOTEOPPLYSNINGER - SELSKAP - alle poster oppgitt i hele tall

Note

Antall årsverk i regnskapsåret
4.00

<u>Sum</u>	<u>Beløp</u>
<u>Balanseført verdi 31.12.</u>	<u>Varige driftsmidler Immaterielle eiend.</u>

Konsernregnskap

Morselskapet sitt navn

Forretningskontor for morselskapet

Begrunnelse for at datterselskap er utelatt fra konsolideringen

<u>Samlet beløp - tilknyttet selskap</u>	<u>Årets</u>	<u>Fjorårets</u>
--	--------------	------------------

<u>Samlet beløp - foretak i samme konsern</u>	<u>Årets</u>	<u>Fjorårets</u>
---	--------------	------------------

<u>Samlet beløp - foretak i samme konsern</u>	<u>Årets</u>	<u>Fjorårets</u>
---	--------------	------------------

<u>Samlet beløp - felles kontrollert virksomhet</u>	<u>Årets</u>	<u>Fjorårets</u>
---	--------------	------------------

<u>Pantstillelse</u>	<u>Beløp</u>
----------------------	--------------


<u>Beholdning av egne aksjer</u>	<u>Antall</u>	<u>Pålydende</u>	<u>Andel av aksjek.</u>
----------------------------------	---------------	------------------	-------------------------



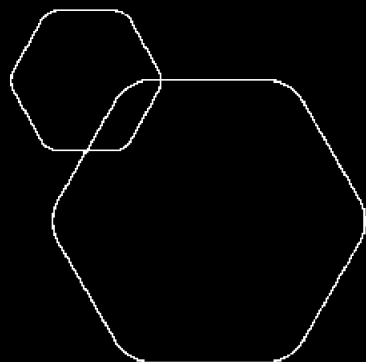
Dette dokumentet er behandlet gjennom RN Kundesjekk – på vegne av AKI Regnskapsservice AS

1 Mjelde Kompetanse AS Offentlig regnskap 2023

Signert av følgende

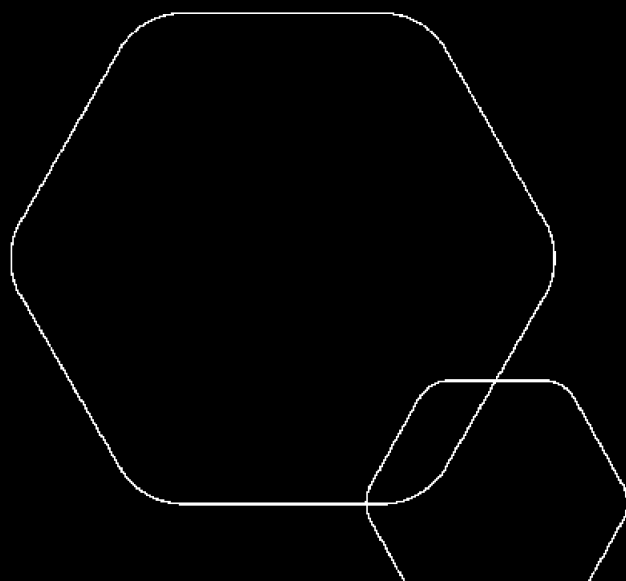


Et blått stempel indikerer at dokument er signert med BankID



Årsregnskap 2023 Mjelde Kompetanse AS

Resultatregnskap
Balanse
Noter til regnskapet



Org.nr.: 915 007 325



RESULTATREGNSKAP

MJELDE KOMPETANSE AS

DRIFTSINNEKTER OG DRIFTSKOSTNADER	Note	2023	2022
Salgsinntekt		3 548 175	3 214 220
Annen driftsinntekt		8 033	0
Sum driftsinntekter		3 556 208	3 214 220
Lønnskostnad	1	2 455 317	2 462 482
Avskrivning av driftsmidler og immaterielle eiendeler		401 259	286 442
Annen driftskostnad		286 114	167 490
Sum driftskostnader		3 142 689	2 916 414
Driftsresultat		413 519	297 806
FINANSINNEKTER OG FINANSKOSTNADER			
Renteinntekt fra tilknyttet selskap		0	100
Annen renteinntekt		843	0
Annen finansinntekt		657	582
Rentekostnad til tilknyttet selskap		0	43 705
Annen rentekostnad		85 338	0
Annen finanskostnad		35	0
Resultat av finansposter		-83 873	-43 023
Resultat før skattekostnad		329 646	254 783
Skattekostnad på resultat	2	72 522	34 122
Årsresultat	3	257 124	220 661
OVERFØRINGER			
Avsatt til dekning av tidligere udekket tap		0	42 408
Avsatt til annen egenkapital		257 124	178 253
Sum overføringer		257 124	220 661



BALANSE

MJELDE KOMPETANSE AS

EIENDELER	Note	2023	2022
ANLEGGSMIDLER			
IMMATERIELLE EIENDELER			
VARIGE DRIFTSMIDLER			
Driftsløsøre, inventar o.a. utstyr		1 204 308	880 667
Sum varige driftsmidler		1 204 308	880 667
FINANSIELLE ANLEGGSMIDLER			
Sum anleggsmidler		1 204 308	880 667
OMLØPSMIDLER			
FORDRINGER			
Andre kortsiktige fordringer	4	2 556	20 792
Sum fordringer	4	2 556	20 792
INVESTERINGER			
Bankinnskudd, kontanter o.l.	5	678 747	530 149
Sum omløpsmidler		681 303	550 941
Sum eiendeler		1 885 611	1 431 607



BALANSE

MJELDE KOMPETANSE AS

EGENKAPITAL OG GJELD	Note	2023	2022
EGENKAPITAL			
INNSKUTT EGENKAPITAL			
Aksjekapital	6	30 000	30 000
Sum innskutt egenkapital		30 000	30 000
OPPTJENT EGENKAPITAL			
Annen egenkapital	7	435 377	178 253
Sum opptjent egenkapital		435 377	178 253
Sum egenkapital	3	465 377	208 253
GJELD			
AVSETNING FOR FORPLIKTELSE			
Utsatt skatt	2	-8 756	11 095
Sum avsetning for forpliktelser		-8 756	11 095
ANNEN LANGSIKTIG GJELD			
Gjeld til kredittinstitusjoner	4	913 382	742 991
Sum annen langsiktig gjeld		913 382	742 991
KORTSIKTIG GJELD			
Leverandørgjeld	4	42 603	21 647
Betalbar skatt	2	92 373	23 027
Skyldig offentlige avgifter		222 916	197 646
Konserngjeld		226	0
Annen kortsiktig gjeld	4	157 490	226 948
Sum kortsiktig gjeld	4	515 608	469 268
Sum gjeld		1 420 234	1 223 354
Sum egenkapital og gjeld		1 885 611	1 431 607

Styret i Mjelde Kompetanse AS

SVEINUNG SKOGAN MJELDE
styreleder/daglig leder

Eva Planterhaug Mjelde
styremedlem



Regnskapsprinsipper

Årsregnskapet er satt opp i samsvar med regnskapsloven og NRS 8 - God regnskapsskikk for små foretak.

DRIFTSINNTEKTER

Inntektsføring ved salg av varer skjer på leveringstidspunktet. Tjenester inntektsføres etter hvert som de leveres.

SKATT

Skattekostnaden i resultatregnskapet omfatter både periodens betalbare skatt og endring i utsatt skatt. Utsatt skatt er beregnet med -8 756 på grunnlag av de midlertidige forskjeller som eksisterer mellom regnskapsmessige og skattemessige verdier, samt ligningsmessig underskudd til fremføring ved utgangen av regnskapsåret. Skatteøkende og skattereduserende midlertidige forskjeller som reverserer eller kan reverseres i samme periode er utlignet og nettoført.

KLASSIFISERING OG VURDERING AV ANLEGGSMIDLER

Anleggsmidler omfatter eiendeler bestemt til varig eie og bruk. Anleggsmidler er vurdert til anskaffelseskost. Varige driftsmidler balanseføres og avskrives over driftsmidlets økonomiske levetid. .

KLASSIFISERING OG VURDERING AV OMLØPSMIDLER

Omløpsmidler og kortsiktig gjeld omfatter normalt poster som forfaller til betaling innen ett år etter balansedagen, samt poster som knytter seg til varekretsløpet. Omløpsmidler vurderes til laveste verdi av anskaffelseskost og virkelig verdi.

FORDRINGER

Kundefordringer og andre fordringer oppføres til pålydende etter fradrag for avsetning til forventet tap. Avsetning til tap gjøres på grunnlag av en individuell vurdering av de enkelte fordringene.

Note 1 Lønnskostnader og antall årsverk

LØNSSKOSTNADER

	2023	2022
Lønninger	2 130 601	2 173 400
Arbeidsgiveravgift	312 384	312 780
Andre ytelser	12 332	-23 699
Sum	2 455 317	2 462 482

Selskapet har i 2023 sysselsatt 4 årsverk.



Note 2 Skatt

Årets skattekostnad	2023	2022
Resultatført skatt på ordinært resultat:		
Betalbar skatt	92 373	23 027
Endring i utsatt skatt	-19 851	11 095
Skattekostnad ordinært resultat	72 522	34 122
Skattepliktig inntekt:		
Resultat før skatt	329 646	254 783
Permanente forskjeller	0	0
Endring i midlertidige forskjeller	90 232	78 883
Anvendelse av fremførbart underskudd	0	-228 999
Skattepliktig inntekt	419 878	104 667
Betalbar skatt i balansen:		
Betalbar skatt på årets resultat	92 373	23 027
Sum betalbar skatt i balansen	92 373	23 027

Skatteeffekten av midlertidige forskjeller som har gitt opphav til utsatt skatt og utsatte skattefordeler, spesifisert på typer av midlertidige forskjeller

	2023	2022	Endring
Varige driftsmidler	-39 799	50 433	90 232
Sum	-39 799	50 433	90 232
Grunnlag for utsatt skattefordel / skatt	-39 799	50 433	90 232
Utsatt skattefordel / skatt (22 %)	-8 756	11 095	19 851

Note 3 Egenkapital

	Aksjekapital	Overkurs	Annen Innskutt egenkapital	Annen egenkapital	Sum egenkapital
Pr. 31.12.2022	30 000	0	0	178 253	208 253
Årets resultat				257 124	257 124
Pr 31.12.2023	30 000	0	0	435 377	465 377

Note 4 Mellomværende med selskap i samme konsern

	2023	2022
Fordringer		
Sum	0	0
Gjeld		
Annen kortsiktig gjeld konsern	226	24 939
Sum	226	24 939



Note 5 Bankinnskudd

Innestående midler på skattetrekkkonto (bundne midler) er på kr. 60 050.

Note 6 Aksjonærer

AKSJEKAPITALEN I MJELDE KOMPETANSE AS PR. 31.12 BESTÅR AV:

	Antall	Pålydende	Bokført
Ordinære aksjer	3 000	10,0	30 000
Sum	3 000		30 000

EIERSTRUKTUR

De største aksjonærene i % pr. 31.12 var:

	Ordinære	Eierandel	Stemmeandel
SVEINUNG SKOGAN MJELDE	3 000	100,0	100,0

AKSJER EIET AV MEDLEMMER I STYRET OG DAGLIG LEDER:

Navn	Verv	Ordinære
SVEINUNG SKOGAN MJELDE	styreleder/daglig leder	3 000
Totalt antall aksjer		3 000

Note 7 Fortsatt drift

Resultatet for 2023 viser et overskudd på kr. 257 124 etter skatt, mot kr. 220 661 i 2022.

Omsetningen forventer vi vil gi positivt bidrag til resultatet i årene som kommer. Styret vurderer at forutsetningene for fortsatt drift er til stede og legger det til grunn for sin virksomhet.



Årsregnskap 2023

Mjelde Kompetanse AS

Resultatregnskap
Balanse
Noter til regnskapet



Org.nr.: 915 007 325



RESULTATREGNSKAP

MJELDE KOMPETANSE AS

DRIFTSINNEKTER OG DRIFTSKOSTNADER	Note	2023	2022
Salgsinntekt		3 548 175	3 214 220
Annen driftsinntekt		8 033	0
Sum driftsinntekter		3 556 208	3 214 220
Lønnskostnad	1	2 455 317	2 462 482
Avskrivning av driftsmidler og immaterielle eiendeler		401 259	286 442
Annen driftskostnad		286 114	167 490
Sum driftskostnader		3 142 689	2 916 414
Driftsresultat		413 519	297 806
FINANSINNEKTER OG FINANSKOSTNADER			
Renteinntekt fra tilknyttet selskap		0	100
Annen renteinntekt		843	0
Annen finansinntekt		657	582
Rentekostnad til tilknyttet selskap		0	43 705
Annen rentekostnad		85 338	0
Annen finanskostnad		35	0
Resultat av finansposter		-83 873	-43 023
Resultat før skattekostnad		329 646	254 783
Skattekostnad på resultat	2	72 522	34 122
Årsresultat	3	257 124	220 661
OVERFØRINGER			
Avsatt til dekning av tidligere udekket tap		0	42 408
Avsatt til annen egenkapital		257 124	178 253
Sum overføringer		257 124	220 661



BALANSE

MJELDE KOMPETANSE AS

EIENDELER	Note	2023	2022
ANLEGGSMIDLER			
IMMATERIELLE EIENDELER			
VARIGE DRIFTSMIDLER			
Driftsløsøre, inventar o.a. utstyr		1 204 308	880 667
Sum varige driftsmidler		1 204 308	880 667
FINANSIELLE ANLEGGSMIDLER			
Sum anleggsmidler		1 204 308	880 667
OMLØPSMIDLER			
FORDRINGER			
Andre kortsiktige fordringer	4	2 556	20 792
Sum fordringer	4	2 556	20 792
INVESTERINGER			
Bankinnskudd, kontanter o.l.	5	678 747	530 149
Sum omløpsmidler		681 303	550 941
Sum eiendeler		1 885 611	1 431 607



BALANSE

MJELDE KOMPETANSE AS

EGENKAPITAL OG GJELD	Note	2023	2022
EGENKAPITAL			
INNSKUTT EGENKAPITAL			
Aksjekapital	6	30 000	30 000
Sum innskutt egenkapital		30 000	30 000
OPPTJENT EGENKAPITAL			
Annen egenkapital	7	435 377	178 253
Sum opptjent egenkapital		435 377	178 253
Sum egenkapital	3	465 377	208 253
GJELD			
AVSETNING FOR FORPLIKTELSE			
Utsatt skatt	2	-8 756	11 095
Sum avsetning for forpliktelser		-8 756	11 095
ANNEN LANGSIKTIG GJELD			
Gjeld til kredittinstitusjoner	4	913 382	742 991
Sum annen langsiktig gjeld		913 382	742 991
KORTSIKTIG GJELD			
Leverandørgjeld	4	42 603	21 647
Betalbar skatt	2	92 373	23 027
Skyldig offentlige avgifter		222 916	197 646
Konserngjeld		226	0
Annen kortsiktig gjeld	4	157 490	226 948
Sum kortsiktig gjeld	4	515 608	469 268
Sum gjeld		1 420 234	1 223 354
Sum egenkapital og gjeld		1 885 611	1 431 607

Styret i Mjelde Kompetanse AS

SVEINUNG SKOGAN MJELDE
styreleder/daglig leder

Eva Planterhaug Mjelde
styremedlem



Regnskapsprinsipper

Årsregnskapet er satt opp i samsvar med regnskapsloven og NRS 8 - God regnskapsskikk for små foretak.

DRIFTSINNTEKTER

Inntektsføring ved salg av varer skjer på leveringstidspunktet. Tjenester inntektsføres etter hvert som de leveres.

SKATT

Skattekostnaden i resultatregnskapet omfatter både periodens betalbare skatt og endring i utsatt skatt. Utsatt skatt er beregnet med -8 756 på grunnlag av de midlertidige forskjeller som eksisterer mellom regnskapsmessige og skattemessige verdier, samt ligningsmessig underskudd til fremføring ved utgangen av regnskapsåret. Skatteøkende og skattereduserende midlertidige forskjeller som reverserer eller kan reverseres i samme periode er utlignet og nettoført.

KLASSIFISERING OG VURDERING AV ANLEGGSMIDLER

Anleggsmidler omfatter eiendeler bestemt til varig eie og bruk. Anleggsmidler er vurdert til anskaffelseskost. Varige driftsmidler balanseføres og avskrives over driftsmidlets økonomiske levetid. .

KLASSIFISERING OG VURDERING AV OMLØPSMIDLER

Omløpsmidler og kortsiktig gjeld omfatter normalt poster som forfaller til betaling innen ett år etter balansedagen, samt poster som knytter seg til varekretsløpet. Omløpsmidler vurderes til laveste verdi av anskaffelseskost og virkelig verdi.

FORDRINGER

Kundefordringer og andre fordringer oppføres til pålydende etter fradrag for avsetning til forventet tap. Avsetning til tap gjøres på grunnlag av en individuell vurdering av de enkelte fordringene.

Note 1 Lønnskostnader og antall årsverk

LØNSKOSTNADER

	2023	2022
Lønninger	2 130 601	2 173 400
Arbeidsgiveravgift	312 384	312 780
Andre ytelser	12 332	-23 699
Sum	2 455 317	2 462 482

Selskapet har i 2023 sysselsatt 4 årsverk.



Note 2 Skatt

Årets skattekostnad	2023	2022
Resultatført skatt på ordinært resultat:		
Betalbar skatt	92 373	23 027
Endring i utsatt skatt	-19 851	11 095
Skattekostnad ordinært resultat	72 522	34 122
Skattepliktig inntekt:		
Resultat før skatt	329 646	254 783
Permanente forskjeller	0	0
Endring i midlertidige forskjeller	90 232	78 883
Anvendelse av fremførbart underskudd	0	-228 999
Skattepliktig inntekt	419 878	104 667
Betalbar skatt i balansen:		
Betalbar skatt på årets resultat	92 373	23 027
Sum betalbar skatt i balansen	92 373	23 027

Skatteeffekten av midlertidige forskjeller som har gitt opphav til utsatt skatt og utsatte skattefordeler, spesifisert på typer av midlertidige forskjeller

	2023	2022	Endring
Varige driftsmidler	-39 799	50 433	90 232
Sum	-39 799	50 433	90 232
Grunnlag for utsatt skattefordel / skatt	-39 799	50 433	90 232
Utsatt skattefordel / skatt (22 %)	-8 756	11 095	19 851

Note 3 Egenkapital

	Aksjekapital	Overkurs	Annen Innskutt egenkapital	Annen egenkapital	Sum egenkapital
Pr. 31.12.2022	30 000	0	0	178 253	208 253
Årets resultat				257 124	257 124
Pr 31.12.2023	30 000	0	0	435 377	465 377

Note 4 Mellomværende med selskap i samme konsern

	2023	2022
Fordringer		
Sum	0	0
Gjeld		
Annen kortsiktig gjeld konsern	226	24 939
Sum	226	24 939



Note 5 Bankinnskudd

Innestående midler på skattetrekkkonto (bundne midler) er på kr. 60 050.

Note 6 Aksjonærer

AKSJEKAPITALEN I MJELDE KOMPETANSE AS PR. 31.12 BESTÅR AV:

	Antall	Pålydende	Bokført
Ordinære aksjer	3 000	10,0	30 000
Sum	3 000		30 000

EIERSTRUKTUR

De største aksjonærene i % pr. 31.12 var:

	Ordinære	Eierandel	Stemmeandel
SVEINUNG SKOGAN MJELDE	3 000	100,0	100,0

AKSJER EIET AV MEDLEMMER I STYRET OG DAGLIG LEDER:

Navn	Verv	Ordinære
SVEINUNG SKOGAN MJELDE	styreleder/daglig leder	3 000
Totalt antall aksjer		3 000

Note 7 Fortsatt drift

Resultatet for 2023 viser et overskudd på kr. 257 124 etter skatt, mot kr. 220 661 i 2022.

Omsetningen forventer vi vil gi positivt bidrag til resultatet i årene som kommer. Styret vurderer at forutsetningene for fortsatt drift er til stede og legger det til grunn for sin virksomhet.