



ÅRSREGNSKAPET FOR REGNSKAPSÅRET 2024 - GENERELL INFORMASJON

Enheten

Organisasjonsnummer:	938 709 777
Organisasjonsform:	Aksjeselskap
Foretaksnavn:	GARCIA HOLDING AS
Forretningsadresse:	Bismo Industripark 2690 SKJÅK

Regnskapsår

Årsregnskapets periode:	01.01.2024 - 31.12.2024
-------------------------	-------------------------

Konsern

Mørselskap i konsern:	Ja
Konsernregnskap lagt ved:	Ja

Regnskapsregler

Regler for små foretak benyttet:	Nei
Benyttet ved utarbeidelsen av årsregnskapet til selskapet:	Regnskapslovens alminnelige regler
Benyttet ved utarbeidelsen av årsregnskapet til konsernet:	Regnskapslovens alminnelige regler

Årsregnskapet fastsatt av kompetent organ

Bekreftet av representant for selskapet:	Harald Garcia de Presno
Dato for fastsettelse av årsregnskapet:	04.03.2025

Grunnlag for avgivelse

År 2024: Årsregnskapet er elektronisk innlevert
År 2023: Tall er hentet fra elektronisk innlevert årsregnskap fra 2024

Det er ikke krav til at årsregnskapet m.v. som sendes til Regnskapsregisteret er undertegnet. Kontrollen på at dette er utført ligger hos revisor/enhetens øverste organ. Sikkerheten ivaretas ved at innsender har rolle/rettighet for innsending av årsregnskapet via Altinn, og ved at det bekreftes at årsregnskapet er fastsatt av kompetent organ.

Brønnøysundregistrene, 20.07.2025



Resultatregnskap

Beløp i: NOK	Note	2024	2023
RESULTATREGNSKAP			
Inntekter			
Salgsinntekt		0	
Annen driftsinntekt	2	603 950	
Sum inntekter		603 950	
Kostnader			
Varekostnad		0	
Lønnskostnad	3	265 272	
Avskrivning på varige driftsmidler og immaterielle eiendeler	5	340 000	
Annen driftskostnad	3	969 876	
Sum kostnader		1 575 148	
Driftsresultat		-971 198	
Finansinntekter og finanskostnader			
Inntekt på investering i datterselskap og tilknyttet selskap		6 160 000	
Annen finansinntekt		927 015	
Sum finansinntekter		7 087 015	
Annen finanskostnad		68	
Sum finanskostnader		68	
Netto finans		7 086 947	
Resultat før skattekostnad		6 115 749	0
Skattekostnad		30 921	
Årsresultat		6 084 828	0
Overføringer og disponeringer			
Ordinært utbytte	7	1 500 000	
Tilleggsutbytte	7	0	
Overføringer til/fra annen egenkapital	7	4 584 828	
Sum overføringer og disponeringer		6 084 828	



Balanse

Beløp i: NOK	Note	2024	2023
BALANSE - EIENDELER			
Anleggsmidler			
Immaterielle eiendeler			
Utsatt skattefordel	6	552 212	
Sum immaterielle eiendeler		552 212	
Varige driftsmidler			
Tomter, bygninger og annen fast eiendom	5	3 930 291	
Driftsløsøre, inventar, verktøy, kontormaskiner og lignende	5	0	
Sum varige driftsmidler		3 930 291	
Finansielle anleggsmidler			
Investering i datterselskap	10	5 490 220	
Lån til foretak i samme konsern		10 102 923	
Sum finansielle anleggsmidler		15 593 143	
Sum anleggsmidler		20 075 646	0
Omløpsmidler			
Varer			
Varer	12	325 025	
Sum varer		325 025	
Fordringer			
Kundefordringer	11	34 400	
Andre fordringer	11	4 332	
Sum fordringer		38 732	
Investeringer			
Andre finansielle investeringer		2 060 000	
Sum investeringer		2 060 000	
Bankinnskudd, kontanter og lignende			
Bankinnskudd, kontanter og lignende	14	13 490 162	
Sum bankinnskudd, kontanter og lignende		13 490 162	



Balanse

Beløp i: NOK	Note	2024	2023
Sum omløpsmidler		15 913 919	0
SUM EIENDELER		35 989 565	0
BALANSE - EGENKAPITAL OG GJELD			
Egenkapital			
Innskutt egenkapital			
Aksjekapital	7,15	410 000	
Sum innskutt egenkapital		410 000	
Opptjent egenkapital			
Annen egenkapital	7	33 946 665	
Sum opptjent egenkapital		33 946 665	
Sum egenkapital		34 356 665	0
Gjeld			
Langsiktig gjeld			
Utsatt skatt	6	0	
Sum avsetninger for forpliktelser		0	
Annen langsiktig gjeld			
Øvrig langsiktig gjeld	16	0	
Sum annen langsiktig gjeld		0	
Sum langsiktig gjeld		0	0
Kortsiktig gjeld			
Leverandørgjeld		57 386	
Betalbar skatt	6	0	
Skyldige offentlige avgifter	14	2 595	
Annen kortsiktig gjeld	13	1 572 919	
Sum kortsiktig gjeld		1 632 900	
Sum gjeld		1 632 900	0
SUM EGENKAPITAL OG GJELD		35 989 565	0



Balanse

Beløp i: NOK	Note	2024	2023
---------------------	-------------	-------------	-------------



Konsernets resultatregnskap

Beløp i: NOK	Note	2024	2023
RESULTATREGNSKAP			
Inntekter			
Salgsinntekt	2	197 591 734	
Annen driftsinntekt	2	1 365 396	
Sum inntekter		198 957 130	
Kostnader			
Varekostnad		76 897 830	
Lønnskostnad	3,4	48 468 604	
Avskrivning på varige driftsmidler og immaterielle eiendeler	5	8 090 942	
Annen driftskostnad	3	35 825 980	
Sum kostnader		169 283 356	
Driftsresultat		29 673 774	
Finansinntekter og finanskostnader			
Annen finansinntekt		2 593 846	
Sum finansinntekter		2 593 846	
Annen finanskostnad		1 979 826	
Sum finanskostnader		1 979 826	
Netto finans		614 020	
Resultat før skattekostnad		30 287 794	0
Skattekostnad	6	6 787 091	
Årsresultat		23 500 703	0
Minoritetsinteresser	7	4 110 829	
Årsresultat etter minoritetsinteresser		19 389 874	



Konsernets balanse

Beløp i: NOK	Note	2024	2023
BALANSE - EIENDELER			
Anleggsmidler			
Immaterielle eiendeler			
Utsatt skattefordel	6	143 333	
Goodwill	8	0	
Sum immaterielle eiendeler		143 333	
Varige driftsmidler			
Tomter, bygninger og annen fast eiendom	5,9	42 610 089	
Driftsløsøre, inventar, verktøy, kontormaskiner og lignende	5,9	13 647 900	
Sum varige driftsmidler		56 257 989	
Sum anleggsmidler		56 401 322	0
Omløpsmidler			
Varer			
Varer	9,12	45 385 025	
Sum varer		45 385 025	
Fordringer			
Kundefordringer	9,11	14 279 416	
Andre fordringer	9,11,1 3	3 524 225	
Sum fordringer		17 803 641	
Investeringer			
Andre finansielle investeringer		2 060 000	
Sum investeringer		2 060 000	
Bankinnskudd, kontanter og lignende			
Bankinnskudd, kontanter og lignende	14	54 836 102	
Sum bankinnskudd, kontanter og lignende		54 836 102	
Sum omløpsmidler		120 084 768	0
SUM EIENDELER		176 486 090	0



Konsernets balanse

Beløp i: NOK	Note	2024	2023
BALANSE - EGENKAPITAL OG GJELD			
Egenkapital			
Innskutt egenkapital			
Aksjekapital	7,15	410 000	
Sum innskutt egenkapital		410 000	
Opptjent egenkapital			
Annen egenkapital	7	118 008 415	
Sum opptjent egenkapital		118 008 415	
Minoritetsinteresser	7	18 447 570	
Sum egenkapital		136 865 985	0
Gjeld			
Langsiktig gjeld			
Utsatt skatt	6	0	
Sum avsetninger for forpliktelser		0	
Annen langsiktig gjeld			
Gjeld til kredittinstitusjoner	9,16	7 860 812	
Øvrig langsiktig gjeld	13,16	654 000	
Sum annen langsiktig gjeld		8 514 812	
Sum langsiktig gjeld		8 514 812	0
Kortsiktig gjeld			
Gjeld til kredittinstitusjoner		0	
Leverandørgjeld		7 921 334	
Betalbar skatt	6	7 181 246	
Skyldige offentlige avgifter	14	6 557 220	
Annen kortsiktig gjeld	13	9 445 492	
Sum kortsiktig gjeld		31 105 292	
Sum gjeld		39 620 104	0



Konsernets balanse

Beløp i: NOK	Note	2024	2023
SUM EGENKAPITAL OG GJELD		176 486 089	0



Brønnøysundregistrene

ÅRSREGNSKAP FOR REGNSKAPSÅRET 2024 - GENERELL INFORMASJON

Journalnummer: 2025 554867

Enheten

Organisasjonsnummer: 938 709 777
Organisasjonsform: Aksjeselskap
Foretaksnavn: GARCIA HOLDING AS
Forretningsadresse: Bismo Industripark
2690 SKJÅK

Regnskapsår

Årsregnskapets periode: 01.01.2024 - 31.12.2024

Konsern

Morselskap i konsern: Ja
Konsernregnskap lagt ved: Ja

Regnskapsregler

Regler for små foretak benyttet: Nei
Benyttet ved utarbeidelsen av
årsregnskapet til selskapet: Regnskapslovens alminnelige regler
Benyttet ved utarbeidelsen av
årsregnskapet til konsernet: Regnskapslovens alminnelige regler

Årsregnskapet fastsatt av kompetent organ

Bekreftet av representant for selskapet: Harald Garcia de Presno
Dato for fastsettelse av årsregnskapet: 04.03.2025

Revisjon

Ekstern autorisert regnskapsfører har i løpet av regnskapsåret bistått ved den løpende regnskapsføringen eller utført andre tjenester for selskapet enn å utarbeide årsregnskapet: Ja

Grunnlag for avgivelse

År 2024: Årsregnskap er elektronisk innlevert.
År 2023: Tall er hentet fra elektronisk innlevert årsregnskap fra 2024.

Det er ikke krav til at årsregnskapet m.v. som sendes til Regnskapsregisteret er undertegnet. Kontrollen på at dette er utført ligger hos revisor/enhetens øverste organ. Sikkerheten ivaretas ved at innsender har rolle/rettighet for innsending av årsregnskapet via Altinn, og ved at det bekreftes at årsregnskapet er fastsatt av kompetent organ.

Brønnøysundregistrene, 19.07.2025

Brønnøysundregistrene
Postadresse: Postboks 900, 8910 Brønnøysund
Telefon: 75 00 75 00
E-post: firmapost@brreg.no Internett: www.brreg.no
Organisasjonsnummer: 974 760 673



Organisasjonsnr: 938 709 777
GARCIA HOLDING AS

RESULTATREGNSKAP

Beløp i: NOK	Note	2024	2023
RESULTATREGNSKAP			
Inntekter			
Salgsinntekt		0	
Annen driftsinntekt	2	603 950	
Sum inntekter		603 950	
Kostnader			
Varekostnad		0	
Lønnskostnad	3	265 272	
Avskrivning på varige driftsmidler og immaterielle eiendeler	5	340 000	
Annen driftskostnad	3	969 876	
Sum kostnader		1 575 148	
Driftsresultat		-971 198	
Finansinntekter og finanskostnader			
Inntekt på investering i datterselskap og tilknyttet selskap		6 160 000	
Annen finansinntekt		927 015	
Sum finansinntekter		7 087 015	
Annen finanskostnad		68	
Sum finanskostnader		68	
Netto finans		7 086 947	
Resultat før skattekostnad		6 115 749	0
Skattekostnad		30 921	
Årsresultat		6 084 828	0
Overføringer og disponeringer			
Ordinært utbytte	7	1 500 000	
Tilleggsutbytte	7	0	
Overføringer til/fra annen egenkapital	7	4 584 828	
Sum overføringer og disponeringer		6 084 828	



Organisasjonsnr: 938 709 777
GARCIA HOLDING AS

BALANSE

Beløp i: NOK	Note	2024	2023
BALANSE - EIENDELER			
Anleggsmidler			
Immaterielle eiendeler			
Utsatt skattefordel	6	552 212	
Sum immaterielle eiendeler		552 212	
Varige driftsmidler			
Tomter, bygninger og annen fast eiendom	5	3 930 291	
Driftsløsøre, inventar, verktøy, kontormaskiner og lignende	5	0	
Sum varige driftsmidler		3 930 291	
Finansielle anleggsmidler			
Investering i datterselskap	10	5 490 220	
Lån til foretak i samme konsern		10 102 923	
Sum finansielle anleggsmidler		15 593 143	
Sum anleggsmidler		20 075 646	0
Omløpsmidler			
Varer			
Varer	12	325 025	
Sum varer		325 025	
Fordringer			
Kundefordringer	11	34 400	
Andre fordringer	11	4 332	
Sum fordringer		38 732	
Investeringer			
Andre finansielle investeringer		2 060 000	
Sum investeringer		2 060 000	
Bankinnskudd, kontanter og lignende			
Bankinnskudd, kontanter og lignende	14	13 490 162	
Sum bankinnskudd, kontanter og lignende		13 490 162	
Sum omløpsmidler		15 913 919	0
SUM EIENDELER		35 989 565	0



BALANSE - EGENKAPITAL OG GJELD

Egenkapital

Innskutt egenkapital

Aksjekapital	7,15	410 000	
Sum innskutt egenkapital		410 000	

Opptjent egenkapital

Annen egenkapital	7	33 946 665	
Sum opptjent egenkapital		33 946 665	

Sum egenkapital		34 356 665	0
------------------------	--	-------------------	----------

Gjeld

Langsiktig gjeld

Utsatt skatt	6	0	
--------------	---	---	--

Sum avsetninger for forpliktelseser		0	
--	--	----------	--

Annen langsiktig gjeld

Øvrig langsiktig gjeld	16	0	
------------------------	----	---	--

Sum annen langsiktig gjeld		0	
-----------------------------------	--	----------	--

Sum langsiktig gjeld		0	0
-----------------------------	--	----------	----------

Kortsiktig gjeld

Leverandørgjeld		57 386	
-----------------	--	--------	--

Betalbar skatt	6	0	
----------------	---	---	--

Skyldige offentlige			
---------------------	--	--	--

avgifter	14	2 595	
----------	----	-------	--

Annen kortsiktig gjeld	13	1 572 919	
------------------------	----	-----------	--

Sum kortsiktig gjeld		1 632 900	
-----------------------------	--	------------------	--

Sum gjeld		1 632 900	0
------------------	--	------------------	----------

SUM EGENKAPITAL OG GJELD		35 989 565	0
---------------------------------	--	-------------------	----------



Organisasjonsnr: 938 709 777
GARCIA HOLDING AS

KONSERNRESULTATREGNSKAP

Beløp i: NOK	Note	2024	2023
RESULTATREGNSKAP			
Inntekter			
Salgsinntekt	2	197 591 734	
Annen driftsinntekt	2	1 365 396	
Sum inntekter		198 957 130	
Kostnader			
Varekostnad		76 897 830	
Lønnskostnad	3,4	48 468 604	
Avskrivning på varige driftsmidler og immaterielle eiendeler	5	8 090 942	
Annen driftskostnad	3	35 825 980	
Sum kostnader		169 283 356	
Driftsresultat		29 673 774	
Finansinntekter og finanskostnader			
Annen finansinntekt		2 593 846	
Sum finansinntekter		2 593 846	
Annen finanskostnad		1 979 826	
Sum finanskostnader		1 979 826	
Netto finans		614 020	
Resultat før skattekostnad		30 287 794	0
Skattekostnad	6	6 787 091	
Årsresultat		23 500 703	0
Minoritetsinteresser	7	4 110 829	
Årsresultat etter minoritetsinteresser		19 389 874	



Organisasjonsnr: 938 709 777
GARCIA HOLDING AS

KONSERNBALANSE

Beløp i: NOK	Note	2024	2023
BALANSE - EIENDELER			
Anleggsmidler			
Immaterielle eiendeler			
Utsatt skattefordel	6	143 333	
Goodwill	8	0	
Sum immaterielle eiendeler		143 333	
Varige driftsmidler			
Tomter, bygninger og annen fast eiendom	5,9	42 610 089	
Driftsløsøre, inventar, verktøy, kontormaskiner og lignende	5,9	13 647 900	
Sum varige driftsmidler		56 257 989	
Sum anleggsmidler		56 401 322	0
Omløpsmidler			
Varer			
Varer	9,12	45 385 025	
Sum varer		45 385 025	
Fordringer			
Kundefordringer	9,11	14 279 416	
Andre fordringer	9,11,13	3 524 225	
Sum fordringer		17 803 641	
Investeringer			
Andre finansielle investeringer		2 060 000	
Sum investeringer		2 060 000	
Bankinnskudd, kontanter og lignende			
Bankinnskudd, kontanter og lignende	14	54 836 102	
Sum bankinnskudd, kontanter og lignende		54 836 102	
Sum omløpsmidler		120 084 768	0
SUM EIENDELER		176 486 090	0

BALANSE - EGENKAPITAL OG GJELD

Egenkapital
Innskutt egenkapital



Aksjekapital	7,15	410 000	
Sum innskutt egenkapital		410 000	
Opptjent egenkapital			
Annen egenkapital	7	118 008 415	
Sum opptjent egenkapital		118 008 415	
Minoritetsinteresser	7	18 447 570	
Sum egenkapital		136 865 985	0
Gjeld			
Langsiktig gjeld			
Utsatt skatt	6	0	
Sum avsetninger for forpliktelseser		0	
Annen langsiktig gjeld			
Gjeld til kredittinstitusjoner	9,16	7 860 812	
Øvrig langsiktig gjeld	13,16	654 000	
Sum annen langsiktig gjeld		8 514 812	
Sum langsiktig gjeld		8 514 812	0
Kortsiktig gjeld			
Gjeld til kredittinstitusjoner		0	
Leverandørgjeld		7 921 334	
Betalbar skatt	6	7 181 246	
Skyldige offentlige avgifter	14	6 557 220	
Annen kortsiktig gjeld	13	9 445 492	
Sum kortsiktig gjeld		31 105 292	
Sum gjeld		39 620 104	0
SUM EGENKAPITAL OG GJELD		176 486 089	0



Organisasjonsnr: 938 709 777
GARCIA HOLDING AS

NOTEOPPLYSNINGER - SELSKAP - alle poster oppgitt i hele tall

Note

Antall årsverk i regnskapsåret
1.00

Sum Beløp

Balanseført verdi 31.12. Varige driftsmidler Immaterielle eiend.

Konsernregnskap

Morselskapet sitt navn

Forretningskontor for morselskapet

Begrunnelse for at datterselskap er utelatt fra konsolideringen

Samlet beløp - tilknyttet selskap Årets Fjorårets

Samlet beløp - foretak i samme konsern Årets Fjorårets

Samlet beløp - foretak i samme konsern Årets Fjorårets

Samlet beløp - felles kontrollert virksomhet Årets Fjorårets

Pantstillelse Beløp

Beholdning av egne aksjer Antall Pålydende Andel av aksjek.



Organisasjonsnr: 938 709 777
GARCIA HOLDING AS

NOTEOPPLYSNINGER - KONSERN

- alle poster oppgitt i hele tall



Garcia Holding AS

Konsernregnskap for 2024

Årsberetning

Konsernregnskap

- Resultatregnskap
- Balanse
- Noter
- Kontantstrømoppstilling

Revisjonsberetning



Garcia Holding AS

Årsberetning for 2024

Virksomhetens art og hvor den drives

Garcia Holding AS er et holdingselskap, og er morselskap i konsern med datterselskapet Interfil AS samt datterdatterselskapet Skjåk Industriutleiebygg AS. Selskapene har forretningskontor i Skjåk kommune.

Fortsatt drift.

Forutsetningen for fortsatt drift er til stede, og årsregnskapet for 2024 er satt opp under denne forutsetningen.

Konsernets stilling og fremtidig drift.

Utover det som framgår av årsregnskapet kjenner ikke styret til andre forhold som gjelder markedsforhold og prisutvikling som er av interesse for å bedømme konsernets resultat og stilling. Styret mener det fremlagte konsernregnskapet gir et rettvise bilde av morselskapets og konsernets resultat og kontantstrømmer for året og stilling ved årets utgang.

Innen konsernet:

- **Interfil AS** er 80 % eiet av Garcia Holding AS. Årsresultat ble kr. 20 554 147.
- **Skjåk Industriutleiebygg AS** er 100 % eiet av Interfil AS. Årsresultat ble kr. 3 302 525.
- **Morselskapet Garcia Holding AS.** Årsresultat ble kr. 6 084 828.
- **Konsernet** hadde samlede driftsinntekter på 199 millioner, med et driftsresultat på 30 millioner, og et årsresultat på kr. 23,5 millioner. Likviditeten er tilfredsstillende, og egenkapitalen i konsernet er solid.

Det er etter det styret kjenner til ikke inntrådt forhold etter regnskapsårets utgang som har betydning for konsernets stilling og resultat.

Arbeidsmiljø

I henhold til gjeldende lover og forskrifter føres det oversikter over totalt sykefravær blant ansatte i konsernselskapene. I morselskapet og Skjåk Industriutleiebygg AS er det ikke registrert sykefravær som skyldes arbeidsforhold i 2024. Det er heller ikke registrert yrkesskader.

Interfil AS arbeider kontinuerlig med å fremme menneskerettigheter og anstendige arbeidsforhold i hele virksomheten, inkludert leverandørkjeden og forretningspartnere. Interfil AS utarbeider redegjørelse i henhold til åpenhetsloven.

I konsernet var det totale sykefraværet på 3,3%, som er en nedgang på hele 3,6 % fra 2023. Bedriftenes andel (første 16 dager) var på 2,5 %, mot 3,2 % året før.

HMS-planer er oppdatert, og arbeidet pågår kontinuerlig. Det samarbeides ellers med Bedriftshelsetjeneste og NAV i alle relevante saker. Det er ikke tegnet ansvarsforsikring for styret og daglig leder.

Det er styrets oppfatning at arbeidsmiljøet og den generelle trivselen på arbeidsplassene er god. Det er ikke registrert en skade i driftsåret.

Likestilling

Det var ved årsskifte 77 ansatte, hvor av 29 kvinner. I 2024 ble det utført ca. 72 årsverk i konsernet. Alle stillinger lønnes uavhengig av kjønn. Interfil AS arbeider aktivt, målrettet og planmessig for å skape mer likestilling og hindre diskriminering på arbeidsplassen, og har også aktivitets- og redegjøringsplikt på området.

Ytre miljø

Ingen av selskapene tilfører forurensing til det ytre miljø utover det som er normalt i bransjen. Det foreligger ingen pålegg fra Arbeidstilsyn, Brann- og beredningstilsyn eller andre offentlige tilsyn.



Finansiell risiko

Konsernet er utsatt for en viss finansiell risiko, primært knyttet til at en vesentlig del av innkjøpte råvarer til produksjonen i Interfil AS skjer i EURO. Valutaeksponeringen overvåkes løpende, og det er lagt inn noe sikkerhet i de kurssatser som benyttes i produktkalkylene. Totalt anses valutarisikoen å være innenfor akseptable rammer. Konsernet overvåker sine kundefordringer nøye, og kredittrisikoen anses lav. Likviditeten er god, jf. omtale over, og gir sammen med forfallsprofilen på konsernets gjeld en lav likviditetsrisiko.

Forslag til anvendelse av årets overskudd på kr. 20 554 147 i Interfil AS:

Utbytte	12.300.000.
Overført til annen egenkapital	8.254.147.

Forslag til anvendelse av årets overskudd på kr. 3 302 525 i Skjåk Industriutleiebygg AS:

Overført til annen egenkapital	3.302.525.
--------------------------------	------------

Forslag til anvendelse av årets overskudd på kr. 6 084 828 i Garcia Holding AS:

Utbytte	1.500.000.
Overført til annen egenkapital	4.584.828.

Kontantstrøm


Kontantstrømoppstillingen i morselskapet og konsernet viser at det er en økning i kontantbeholdningen. Driften skaper stor positiv kontantstrøm. Likviditeten i konsernet er tilfredsstillende.

Fremtidsutsikter

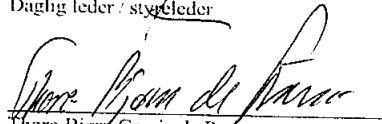
Eterspørselen etter konsernets produkter er god, og tilgangen på råvarer og arbeidskraft synes tilfredsstillende. Konsernets produksjonsapparat og eiendomsmasse er av god standard og under kontinuerlig vedlikehold og oppgradering. Etter styrets oppfatning ligger derfor forholdene godt til rette for fremtidig drift og utvikling.

Skjåk, 4. mars 2025

I styret for konsernet Garcia Holding AS


Harald Garcia de Presno
Daglig leder / styreleder


Arild Garcia de Presno
Styremedlem


Thore-Bjørn Garcia de Presno
Styremedlem



Garcia Holding AS

Konsernregnskap 2024

Balanse

Garcia Holding AS			Konsern	
2023	2024	Note	2024	2023
EIENDELER				
Anleggsmidler				
<i>Immaterielle eiendeler</i>				
583 132	552 212	6	143 333	0
0	0	8	0	0
<u>583 132</u>	<u>552 212</u>		<u>143 333</u>	<u>0</u>
<i>Varige driftsmidler</i>				
4 266 291	3 930 291	5,9	42 610 089	58 355 969
4 000	0	5,9	13 647 900	3 231 999
<u>4 270 291</u>	<u>3 930 291</u>		<u>56 257 989</u>	<u>61 587 968</u>
<i>Finansielle anleggsmidler</i>				
5 490 220	5 490 220		0	0
0	10 102 923		0	0
<u>5 490 220</u>	<u>15 593 143</u>		<u>0</u>	<u>0</u>
<u>10 343 643</u>	<u>20 075 646</u>		<u>56 401 322</u>	<u>61 587 968</u>
Omløpsmidler				
325 025	325 025	9,12	45 385 025	39 625 025
<i>Fordringer</i>				
0	34 400	9,11	14 279 416	11 614 789
12 554	4 332	9,11,13	3 524 225	588 642
<u>12 554</u>	<u>38 732</u>		<u>17 803 641</u>	<u>12 203 431</u>
2 060 000	2 060 000		2 060 000	2 060 000
18 361 146	13 490 162	14	54 836 102	51 047 848
<u>20 421 146</u>	<u>15 550 162</u>		<u>56 896 102</u>	<u>53 107 848</u>
<u>20 758 725</u>	<u>15 913 919</u>		<u>120 084 768</u>	<u>104 936 304</u>
<u>31 102 368</u>	<u>35 989 565</u>		<u>176 486 090</u>	<u>166 524 272</u>



Garcia Holding AS

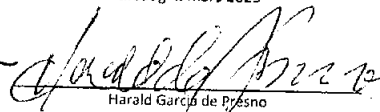
Konsernregnskap 2024


Balanse

Garcia Holding AS			Konsern	
2023	2024	Note	2024	2023
EGENKAPITAL OG GJELD				
Egenkapital				
<i>Innskutt egenkapital</i>				
410 000	410 000	7,15	410 000	410 000
<i>Opptjent egenkapital</i>				
29 361 837	33 946 665	7	118 008 415	100 118 539
0	0	7	18 447 570	16 796 740
29 771 837	34 356 665		136 865 985	117 325 279
Gjeld				
<i>Avsetninger for forpliktelser</i>				
0	0	6	0	244 547
0	0		0	244 547
<i>Annen langsiktig gjeld</i>				
0	0	9,16	7 860 812	25 633 063
12 500	0	13,16	654 000	1 332 500
12 500	0		8 514 812	26 965 563
<i>Kortsiktig gjeld</i>				
0	0		0	0
88 221	57 386		7 921 334	5 200 791
748	2 595	14	6 557 220	5 474 054
0	0	6	7 181 246	4 443 469
1 229 063	1 572 919	13	9 445 492	6 870 568
1 318 032	1 632 900		31 105 292	21 988 882
1 330 532	1 632 900		39 620 104	49 198 992
31 102 368	35 989 565		176 486 090	166 524 272

Skjåk, 31. desember 2024
tirsdag 4. mars 2025


Arild Garcia de Presno
styremedlem


Harald Garcia de Presno
daglig leder/styreleder


Thore Bjørn Garcia de Presno
styremedlem



Garcia Holding AS

Konsemregnskap 2024

Kontantstrømoppstilling

Morselskap		Konsern	
2023	2024	2024	2023
4 941 678	6 115 749	Resultat før skattekostnad	30 287 794 18 645 826
		Periodens betalte skatt	-4 443 469 -4 231 184
		Gevinst (-)/Tap(+) v/salg av anleggsmidler	0 0
342 000	340 000	Ordinære avskrivninger	8 090 942 7 597 938
-	-	Nedskrivning anleggsmidler	0 0
1 544 669	-65 235	Endring i varelager, kundefordringer og leverandørgjeld	-5 704 084 6 936 806
0	0	Endring i pensjonsforpliktelser	0 0
0	0	Reversert nedskrivning aksjer datterselskap	0 0
0	0	Gevinst på aksjer	0 0
5 815 836	41 425	Endring i andre tidsavgrensinger	-1 164 714 1 017 796
12 644 183	6 431 939	Netto kontantstrøm fra operasjonelle aktiviteter	27 066 469 29 967 182
0	0	Utbetaling ved kjøp av varige driftsmidler	-2 760 962 -5 516 559
0	0	Innbetaling ved salg av varige driftsmidler	0 0
2 060 000	0	Mottatt tilskudd til investeringer	0 0
0	0	Innbetaling ved innløsning verdipapirer	0 2 060 000
0	0	Nedskrivning ved avvikling ACA Always Clean Air AS	0 0
0	0	Utbetaling ved kjøp av andre investeringer	0 0
2 060 000	0	Netto kontantstrøm fra investeringsaktiviteter	-2 760 962 -3 456 559
0	0	Innbetaling ved opptak av ny langsiktig gjeld	0 4 000 000
0	0	Utbetalinger ved nedbetaling av langsiktig gjeld	-17 777 251 -3 499 592
-3 020 000	-1 200 000	Utdeling utbytte og tilleggsutbytte	-2 740 000 -4 220 000
0	-10 102 923	Utbetaling ved lån gitt til selskap i konsernet	
-3 020 000	-11 302 923	Netto kontantstrøm fra finansieringsaktiviteter	-20 517 251 -3 719 592
11 684 183	-4 870 984	Netto endring av kontanter og kontantekvivalenter	3 788 256 22 791 031
6 676 963	18 361 146	Kontanter og kontantekvivalenter ved per. begynnelse	51 047 846 28 256 815
18 361 146	13 490 162	Kontanter og kontantekvivalenter ved per. slutt	54 836 102 51 047 846
0	0	Minoritetens andel av kontanter og kontantekvivalenter	0 0



Garcia Holding AS

Noter til årsregnskapet for 2024

Note 1 Regnskapsprinsipper

Årsregnskapet er satt opp i samsvar med regnskapslovens bestemmelser og god regnskapsskikk i Norge.

Konsernregnskapet omfatter morselskapet Garcia Holding AS og datterselskapet Interfil AS, samt Skjåk Industriutleiebygg AS og ACA Always Clean Air AS (avviklet 31.08.2024), som er heleide datterselskap i Interfil AS. Konsernregnskapet utarbeides ved at ensartede prinsipper er anvendt i konsernselskapene, og interne transaksjoner samt fordringer og gjeld mellom konsernselskapene blir eliminert.

Konserndannelse er regnskapsført etter oppkjøpsmetoden slik at kostpris er tilordnet identifiserbare eiendeler og gjeld på oppkjøpstidspunktet. Kostpris som relaterer seg til ikke identifiserbare eiendeler og gjeld behandles som goodwill.

Inntekter

Inntektsføring ved salg av varer skjer på leveringstidspunktet. Inntektsføring ved salg av varer skjer ved levering, dvs. tidspunktet da kjøperen overtar risikoen og kontroll over varen. Salgsinntektene er redusert med bonuser og rabatter som er gitt til kunder i henhold til inngåtte avtaler.

Klassifisering og vurdering av balanseposter

Omløpsmidler og kortsiktig gjeld omfatter poster som forfaller til betaling innen ett år etter anskaffelsestidspunktet, samt poster som knytter seg til varekretsløpet. Øvrige poster er klassifisert som anleggsmiddel/langsiktig gjeld.

Omløpsmidler vurderes til laveste av anskaffelseskost og virkelig verdi. Kortsiktig gjeld balanseføres til nominelt beløp på opptakstidspunktet.

Anleggsmidler vurderes til anskaffelseskost, men nedskrives til virkelig verdi ved verdifall som ikke forventes å være forbigående. Langsiktig gjeld balanseføres til nominelt beløp på etableringstidspunktet.

Valuta

Pengeposter i utenlandsk valuta er vurdert til kursen ved regnskapsårets slutt.

Immaterielle eiendeler

Utgifter til immaterielle eiendeler er balanseført i den utstrekning kriteriene for balanseføring er oppfylt.

Varige driftsmidler

Varige driftsmidler balanseføres og avskrives over driftsmidlets forventede økonomiske levetid. Direkte vedlikehold av driftsmidler kostnadsføres løpende under driftskostnader, mens påkostninger eller forbedringer tillegges driftsmidlets kostpris og avskrives i takt med driftsmidlet. Dersom gjenvinnbart beløp av driftsmidlet er lavere enn balanseført verdi foretas nedskrivning til gjenvinnbart beløp. Gjenvinnbart beløp er det høyeste av netto salgsverdi og verdi i bruk. Verdi i bruk er nåverdien av de fremtidige kontantstrømmene som eiendelen vil generere.

Investeringer i datterselskap

Datterselskapet vurderes etter kostmetoden i selskapsregnskapet. Investeringen er vurdert til anskaffelseskost for aksjene med mindre nedskrivning har vært nødvendig. Det er foretatt nedskrivning til virkelig verdi når verdifall skyldes årsaker som ikke kan antas å være forbigående og det må anses nødvendig etter god regnskapsskikk. Nedskrivninger er reversert når grunnlaget for nedskrivning ikke lenger er til stede.

Varer

Råvarer og handelsvarer er vurdert til anskaffelseskost. Varer i arbeid og ferdigvarer er vurdert til full tilvirkningskost.

Leieavtaler

Leieavtaler som i realiteten innebærer et kjøp (finansiert leasing) er balanseført på tidspunkt for inngåelse av leiekontrakten, og anskaffelseskost avskrives over driftsmidlets forventede levetid. Leiebeløpene dekomponeres på betalingstidspunktet i et rentelement som resultatføres og et avdragsmoment som reduserer langsiktig gjeld knyttet til leieforpliktelsen. Leieavtaler (operasjonell leasing) resultatføres i takt med leieperioden.



Fordringer

Kundefordringer og andre fordringer er oppført i balansen til pålydende etter fradrag for avsetning til forventet tap. Avsetning til tap gjøres på grunnlag av individuelle vurderinger av de enkelte fordringene. I tillegg gjøres det for øvrige kundefordringer en uspesifisert avsetning for å dekke antatt tap.

Kortsiktige plasseringer

Kortsiktige plasseringer (aksjer og andeler vurdert som omløpsmidler) vurderes til laveste av anskaffelseskost og virkelig verdi på balansedagen.

Mottatt utbytte og andre utdelinger fra selskapene inntektsføres som annen finansinntekt.

Pensjoner

Morselskapet er ikke pliktig til å ha tjenestepensjonsordning etter lov om obligatorisk tjenestepensjon.

Konsernselskapene har obligatorisk tjenestepensjon iht. loven.

Skatter

Skattekostnaden i resultatregnskapet omfatter både periodens betalbare skatt og endring i utsatt skatt. Utsatt skatt er beregnet med 22% på grunnlag av de midlertidige forskjeller som eksisterer mellom regnskapsmessige og skattemessige verdier, samt skattemessig underskudd til fremføring ved utgangen av regnskapsåret. Skatteøkende og skattereduserende midlertidige forskjeller som reverserer eller kan reversere i samme periode er utlignet. Netto utsatt skattefordel balanseføres i den grad det er sannsynlig at denne kan bli nyttegjørt.

Kontantstrømoppstilling

Kontantstrømoppstillingen er utarbeidet etter den indirekte metode. Kontanter og kontantekvivalenter omfatter kontanter, bankinnskudd og andre kortsiktige, likvide plasseringer.

Note 2 Fordeling av salgsinntekter på virksomhetsområde og geografisk marked

Virksomhetsområde	morselskap		konsern	
	2024	2023	2024	2023
Salg egenproduserte filter	-	-	167 416 670	148 550 502
Salg handelsvarer	-	-	27 081 600	23 351 419
Salg råvarer	-	-	3 086 584	2 602 770
Gevinst ved salg av driftsmidler	-	-	-	-
Leieinntekter	591 450	398 325	1 071 896	800 194
Tilskudd	12 500	12 500	293 500	309 682
Annet salg	-	-	6 880	5 850
Sum	603 950	410 825	198 957 130	175 620 417
Geografisk område				
Salg i Norge	603 950	410 825	181 886 861	159 527 682
Salg til utlandet	-	-	17 070 269	16 092 735
Sum	603 950	410 825	198 957 130	175 620 417

Note 3 Lønnskostnader, antall ansatte, godtgjørelser, lån til ansatte mv

Lønnskostnader	morselskap		konsern	
	2024	2023	2024	2023
Lønninger	249 316	16 716	41 310 033	36 260 031
Arbeidsgiveravgift	15 956	1 070	3 362 838	3 009 852
Pensjonskostnader	-	-	2 593 127	2 223 407
Andre ytelser	-	3 229	1 202 607	959 614
Sum	265 272	21 015	48 468 605	42 452 904
Antall sysselsatte årsverk	1	1	73	74



Ytelser til ledende personer

Det er utbetalt kr 213 716 i lønn til daglig leder i morselskap. Det er utbetalt kr 7 000 i godtgjørelse til styret i morselskap. Det er utbetalt styrehonorar med totalt kr 166 000 i konsernet.

Revisor	morselskap		konsern	
	2024	2023	2024	2023
Revisjonshonorar	35 500	35 550	241 000	246 915
Honorar for annen bistand	64 750	62 215	125 595	112 735

Note 4 Pensjonskostnader, -midler og -forpliktelser

Datterselskapet Interfil AS er pliktig til å ha tjenestepensjonsordning etter lov om obligatorisk tjenestepensjon. Selskapets pensjonsordning tilfredsstiller kravene i denne lov. Ordningen dekkes ved løpende innbetalinger av innskudd til pensjonsordningen.

Note 5 Varige driftsmidler

Selskap	Tomter, bygninger mv.	Driftsløsøre, biler mv.	Totalt
Anskaffelseskost 1.1.	8 406 291	33 000	8 439 291
Tilgang kjøpte driftsmidler	-	-	-
Avgang	-	-	-
Anskaffelseskost 31.12.	8 406 291	33 000	8 439 291
Akkumulerte avskrivninger 31.12.	4 476 000	33 000	4 509 000
Balanseført verdi 31.12.	3 930 291	-	3 930 291
Herav balanseførte leieavtaler	-	-	-
Årets avskrivninger	336 000	4 000	340 000

Avskrivningsperiode	0 - 25 år	5 år
Avskrivningsmetode	lineær	lineær

Konsern	Tomter, bygninger mv.	Maskiner, utstyr mv.	Dr.løsøre, biler inventar, mv.	Totalt
Anskaffelseskost 1.1.	82 587 611	-	66 984 508	149 572 119
Tilgang	-	-	2 760 962	2 760 962
Tilskudd til investeringer	-	-	-	-
Avgang	-	-	-	-
Anskaffelseskost 31.12.	82 587 611	-	69 745 470	152 333 081
Akkumulerte avskrivninger 31.12.	39 977 522	-	56 097 570	96 075 092
Balanseført verdi 31.12.	42 610 089	-	13 647 900	56 257 989
Herav balanseførte leieavtaler	-	-	-	-
Årets avskrivninger	2 511 879	-	5 579 062	8 090 942

Avskrivningsperiode	0 - 25 år	5 - 20 år	3 - 10 år
Avskrivningsmetode	lineær	lineær	lineær



Note 6 Skatt	morselskap		konsern	
	2024	2023	2024	2023
Årets skattekostnad fordeler seg på:				
Betalbar skatt	0	0	7 181 246	4 443 469
Effekt av konsernbidrag	0	-	-	-
Endring i utsatt skatt/ utsatt skattefordel (-)	30 921	62 849	-394 155	-253 612
Sum skattekostnad	30 921	62 849	6 787 091	4 189 857

Beregning av årets skattegrunnlag:

Resultat før skattekostnad	5 060 859	4 941 679	30 287 794	18 645 827
Permanente forskjeller	-5 975 200	-4 656 000	952 920	792 439
Endring i midlertidige forskjeller	914 341	103 770	1 659 089	1 160 935
Benyttet fremførbart underskudd	-	-389 449	-270 288	-401 614
Årets skattegrunnlag	-	-	32 629 515	20 197 587
Betalbar skatt (Norge 22%)	-	-	7 181 245	4 443 469
Betalbar skatt	-	-	7 181 245	4 443 469

Oversikt over midlertidige forskjeller:

Fordringer	-	-	-650 000	-637 958
Varer	-	-	952 421	1 295 068
Anleggsmidler	-447 961	-318 217	1 708 921	3 686 327
Uopptjent skattefunn	-	-	-574 000	-850 000
Gevinst- og tapskonto	-	-	-77 096	-96 370
Skattemessig fremførbart underskudd	-2 062 095	-2 332 382	-2 062 093	-2 348 406
Sum	-2 510 056	-2 650 599	-701 847	1 048 661
Forskjeller som ikke inngår i utsatt skatt	-	-	-50 332	-62 915
Grunnlag utsatt skatt/utsatt skattefordel	-2 510 056	-2 650 599	-651 515	1 111 576

Utsatt skatt/ utsatt skattefordel, 22%	-552 212	-583 132	-143 333	244 547
--	----------	----------	----------	---------

Utsatt skattefordel er balanseført.

Note 7 Egenkapital

	aksje- kapital	annen egenkapital	minoriet	totalt
Morselskap				
Egenkapital 01.01.	410 000	29 361 837	-	29 771 837
Årets overskudd	-	6 084 828	-	6 084 828
Avsatt utbytte	-	-1 500 000	-	-1 500 000
Egenkapital 31.12.	410 000	33 946 665	-	34 356 665

Konsern

Egenkapital 01.01.	410 000	100 118 539	16 796 740	117 325 282
Årets overskudd	-	19 389 874	4 110 829	23 500 703
Utbytte	-	-1 500 000	-2 460 000	-3 960 000
Egenkapital 31.12.	410 000	118 008 413	18 447 569	136 865 985



Note 8 Immaterielle eiendeler

Konsern	Analyse-rettigheter	Goodwill
Anskaffelseskost 01.01.	350	2 440
Tilgang ved konserndannelse		-
Akkumulerte av- og nedskrivninger	-350	-2 440
Balanseført verdi 31.12.	0	0
Årets avskrivning	0	0
Årets nedskrivning	0	0
Balanseført verdi 31.12. foregående år	0	0
Avskrivningsperiode		5 år
Avskrivningsmetode		lineær

Note 9 Pantstillelser og garantier mv

Gjeld som er sikret ved pant ol	morselskap	konsern
Langsiktig gjeld til kredittinstitusjoner	0	7 860 812
Kortsiktig gjeld til kredittinstitusjoner	0	-
Sum	0	7 860 812

Balanseført verdi av eiendeler pantsatt for egen gjeld

Kundefordringer	0	14 243 066
Varer	0	45 060 000
Driftsmidler	0	15 173 719
Sum	0	74 476 785

Note 10 Datterselskap

Firma	Anskaffelsestids- -punkt	Forretning s-kontor	Eierandel/ stemmeandel	Bokført verdi	Egenkapital pr 31.12	Resultat 2024
Interfil AS	18.12.2005	Skjåk	80 %	5 490 220	92 237 852	20 554 147

Interfil AS har følgende datterselskap

Skjåk Industriutleiebygg A	01.01.2014	Skjåk	100 %		25 279 872	3 302 525
----------------------------	------------	-------	-------	--	------------	-----------

Note 11 Fordringer med forfall senere enn ett år

	morselskap		konsern	
	2024	2023	2024	2023
Kundefordringer	0	0	0	0
Lån til foretak i samme konsern		10 102 923	0	0
Andre fordringer	0	0	0	0



Note 12 Varer - konsern

Varebeholdning er sammensatt slik:	2024	2023
Råvarer	18 701 290	15 258 810
Varer under tilvirkning	1 013 617	1 271 523
Egentilvirkede ferdigvarer	13 011 904	10 263 425
Innkjøpte ferdigvarer for videresalg	12 658 216	12 831 267
Sum	45 385 027	39 625 025

Note 13 Mellomværende med selskap i samme konsern mv

Mørselskap	langsiktige fordringer	kortsiktige fordringer	kortsiktig gjeld	langsiktig gjeld
Foretak i samme konsern	10 102 923	0	0	0

Note 14 Bundne midler

I posten bankinnskudd og kontanter inngår bundne skattetreksmidler med kr 2 062 785.

Note 15 Aksjekapital og aksjonærinformasjon

Aksjekapital	antall	pålydende kr	balanseført
A-aksjer	50	1 000	50 000
B-aksjer	360	1 000	360 000
Sum	410		410 000

Selskapets aksjekapital på kr 410 000 er fordelt på 50 A-aksjer og 360 B-aksjer pålydende kr 1000. A-aksjene har 20 A-aksjene kan kreve inntil 90% av vedtatt utbytte, mens B-aksjene skal ha minimum 10% av vedtatt utbytte.

Eierstruktur

Ved utgangen av regnskapsåret har selskapet følgende aksjeeiere:

navn	A-aksjer	B-aksjer	Sum	eierandel	stemmeandel
Harald Garcia de Presno,	50		50	12,2 %	73,5 %
Hjem Presno AS		60	60	14,6 %	4,4 %
Kreias AS		60	60	14,6 %	4,4 %
Onsight Holding AS		60	60	14,6 %	4,4 %
Oss Tvau AS		60	60	14,6 %	4,4 %
Presno Holding AS		60	60	14,6 %	4,4 %
Presno Invest AS		60	60	14,6 %	4,4 %
Sum	50	360	410	100,0 %	100,0 %

Note 16 Langsiktig gjeld

Gjeld som forfaller mer enn fem år etter regnskapsårets slutt	mørselskap		konsern	
	2024	2023	2024	2023
Gjeld til kredittinstitusjoner	0	0	-	10 180 760
Øvrig langsiktig gjeld	0	0	0	0



Shape the future
with confidence

Statsautoriserte revisorer
Ernst & Young AS

Storgata 15, 2670 Otta
Postboks 78, 2675 Otta

Foretaksregisteret: NO 976 389 387 MVA
Tlf: +47 24 00 24 00

www.ey.no
Medlemmer av Den norske Revisorforening

Til generalforsamlingen i Garcia Holding AS

UAVHENGIG REVISORS BERETNING

Konklusjon

Vi har revidert årsregnskapet for Garcia Holding AS som består av:

- selskapsregnskapet, som består av balanse per 31. desember 2024, resultatregnskap og kontantstrømpoppstilling for regnskapsåret avsluttet per denne datoen og noter til årsregnskapet, herunder et sammendrag av viktige regnskapsprinsipper, og
- konsernregnskapet som består av balanse per 31. desember 2024, resultatregnskap kontantstrømpoppstilling for regnskapsåret avsluttet per denne datoen og noter til årsregnskapet, herunder et sammendrag av viktige regnskapsprinsipper.

Etter vår mening

- oppfyller årsregnskapet gjeldende lovkrav,
- gir selskapsregnskapet et rettviseende bilde av selskapets finansielle stilling per 31. desember 2024 og av dets resultater og kontantstrømmer for regnskapsåret avsluttet per denne datoen i samsvar med regnskapslovens regler og god regnskapsskikk i Norge, og
- gir konsernregnskapet et rettviseende bilde av konsernets finansielle stilling per 31. desember 2024 og av dets resultater og kontantstrømmer for regnskapsåret avsluttet per denne datoen i samsvar med regnskapslovens regler og god regnskapsskikk i Norge.

Grunnlag for konklusjon

Vi har gjennomført revisjonen i samsvar med International Standards on Auditing (ISA-ene). Våre oppgaver og plikter i henhold til disse standardene er beskrevet nedenfor under *Revisors oppgaver og plikter ved revisjonen av årsregnskapet*. Vi er uavhengige av selskapet og konsernet i samsvar med kravene i relevante lover og forskrifter i Norge og *International Code of Ethics for Professional Accountants* (inkludert internasjonale uavhengighetsstandarder) utstedt av International Ethics Standards Board for Accountants (IESBA-reglene), og vi har overholdt våre øvrige etiske forpliktelser i samsvar med disse kravene. Innhentet revisjonsbevis er etter vår vurdering tilstrekkelig og hensiktsmessig som grunnlag for vår konklusjon.

Øvrig informasjon

Styret og daglig leder (ledelsen) er ansvarlige for informasjonen i årsberetningen. Vår konklusjon om årsregnskapet ovenfor dekker ikke informasjonen i årsberetningen.

I forbindelse med revisjonen av årsregnskapet er det vår oppgave å lese årsberetningen. Formålet er å vurdere hvorvidt det foreligger vesentlig inkonsistens mellom årsberetningen og årsregnskapet og den kunnskap vi har opparbeidet oss under revisjonen av årsregnskapet, eller hvorvidt informasjon i årsberetningen ellers fremstår som vesentlig feil. Vi har plikt til å rapportere dersom årsberetningen fremstår som vesentlig feil. Vi har ingenting å rapportere i så henseende.

Basert på kunnskapen vi har opparbeidet oss i revisjonen, mener vi at årsberetningen

- er konsistent med årsregnskapet og
- inneholder de opplysninger som skal gis i henhold til gjeldende lovkrav



Shape the future
with confidence

Ledelsens ansvar for årsregnskapet

Ledelsen er ansvarlig for å utarbeide årsregnskapet og for at det gir et rettviseende bilde i samsvar med regnskapslovens regler og god regnskapsskikk i Norge. Ledelsen er også ansvarlig for slik intern kontroll som den finner nødvendig for å kunne utarbeide et årsregnskap som ikke inneholder vesentlig feilinformasjon, verken som følge av misligheter eller utsiktede feil.

Ved utarbeidelsen av årsregnskapet må ledelsen ta standpunkt til selskapets og konsernets evne til fortsatt drift og opplyse om forhold av betydning for fortsatt drift. Forutsetningen om fortsatt drift skal legges til grunn for årsregnskapet med mindre ledelsen enten har til hensikt å avvike selskapet, konsernet eller virksomheten, eller ikke har noe annet realistisk alternativ.

Revisors oppgaver og plikter ved revisjonen av årsregnskapet

Vårt mål er å oppnå betryggende sikkerhet for at årsregnskapet som helhet ikke inneholder vesentlig feilinformasjon, verken som følge av misligheter eller utilsiktede feil, og å avgi en revisjonsberetning som inneholder vår konklusjon. Betryggende sikkerhet er en høy grad av sikkerhet, men ingen garanti for at en revisjon utført i samsvar med ISA-ene, alltid vil avdekke vesentlig feilinformasjon. Feilinformasjon kan oppstå som følge av misligheter eller utilsiktede feil. Feilinformasjon er å anse som vesentlig dersom den enkeltvis eller samlet med rimelighet kan forventes å påvirke de økonomiske beslutningene som brukerne foretar på grunnlag av årsregnskapet.

Som del av en revisjon i samsvar med ISA-ene, utøver vi profesjonelt skjønn og utviser profesjonell skepsis gjennom hele revisjonen. I tillegg:

- identifiserer og anslår vi risikoen for vesentlig feilinformasjon i årsregnskapet, enten det skyldes misligheter eller utilsiktede feil. Vi utformer og gjennomfører revisjonshandlinger for å håndtere slike risikoer, og innhenter revisjonsbevis som er tilstrekkelig og hensiktsmessig som grunnlag for vår konklusjon. Risikoen for at vesentlig feilinformasjon som følge av misligheter ikke blir avdekket, er høyere enn for feilinformasjon som skyldes utilsiktede feil, siden misligheter kan innebære samarbeid, forfalskning, bevisste utelatelser, uriktige fremstillinger eller overstyring av intern kontroll.
- opparbeider vi oss en forståelse av intern kontroll som er relevant for revisjonen, for å utforme revisjonshandlinger som er hensiktsmessige etter omstendighetene, men ikke for å gi uttrykk for en mening om effektiviteten av selskapets og konsernets interne kontroll.
- evaluerer vi om de anvendte regnskapsprinsippene er hensiktsmessige og om regnskapsestimatene og tilhørende noteopplysninger utarbeidet av ledelsen er rimelige.
- konkluderer vi på om ledelsens bruk av fortsatt drift-forutsetningen er hensiktsmessig, og, basert på innhentede revisjonsbevis, hvorvidt det foreligger vesentlig usikkerhet knyttet til hendelser eller forhold som kan skape tvil av betydning om selskapets og konsernets evne til fortsatt drift. Dersom vi konkluderer med at det eksisterer vesentlig usikkerhet, kreves det at vi i revisjonsberetningen henleder oppmerksomheten på tilleggsopplysningene i årsregnskapet, eller, dersom slike tilleggsopplysninger ikke er tilstrekkelige, at vi modifierer vår konklusjon. Våre konklusjoner er basert på revisjonsbevis innhentet frem til datoen for revisjonsberetningen. Etterfølgende hendelser eller forhold kan imidlertid medføre at selskapet og konsernet ikke kan fortsette driften.
- evaluerer vi den samlede presentasjonen, strukturen og innholdet i årsregnskapet, inkludert tilleggsopplysningene, og hvorvidt årsregnskapet gir uttrykk for de underliggende transaksjonene og hendelsene på en måte som gir et rettviseende bilde.
- innhenter vi tilstrekkelig og hensiktsmessig revisjonsbevis vedrørende den finansielle informasjonen til enhetene eller forretningsområdene i konsernet for å kunne gi uttrykk for en mening om konsernregnskapet. Vi er ansvarlige for å lede, følge opp og gjennomføre konsernrevisjonen. Vi har eneansvar for vår konklusjon om konsernregnskapet.



**Shape the future
with confidence**

Vi kommuniserer med styret blant annet om det planlagte innholdet i og tidspunktet for revisjonsarbeidet og eventuelle vesentlige funn i revisjonen, herunder vesentlige svakheter i intern kontroll som vi avdekker gjennom revisjonen.

Otta, 4.mars 2025
ERNST & YOUNG AS

Revisjonsberetningen er signert elektronisk

Linda W. Aspeslåen
statsautorisert revisor

Pennco Dokumentnøkkel: ZBEWP-FUGP8-SG6K7-BCD74-6PH08-BFVJ7



PENNEO

Signaturene i dette dokumentet er juridisk bindende. Dokument signert med "Penneo™ - sikker digital signatur". De signerende parter sin identitet er registrert, og er listet nedenfor.

"Med min signatur bekrefter jeg alle datoer og innholdet i dette dokument."

Aspeslåen, Linda T W

Statsautorisert revisor

På vegne av: Ernst & Young AS

Serienummer: no_bankid:9578-5997-4-322185

IP: 147.161.xxx.xxx

2025-03-04 18:32:53 UTC



Penneo DokumentID: ZBEWP-FUGP8-SG6K7-BCD74-6PH08-BFV17

Dette dokumentet er signert digitalt via **Penneo.com**. De signerte dataene er validert ved hjelp av den matematiske hashverdien av det originale dokumentet. All kryptografisk bevisføring er innebygd i denne PDF-en for fremtidig validering.

Dette dokumentet er forseglet med et kvalifisert elektronisk segl ved bruk av et sertifikat og et tidsstempel fra en kvalifisert tillitstjenesteleverandør.

Slik kan du bekrefte at dokumentet er originalt

Når du åpner dokumentet i Adobe Reader, kan du se at det er sertifisert av **Penneo A/S**. Dette beviser at innholdet i dokumentet ikke har blitt endret siden tidspunktet for signeringen. Bevis for de individuelle signatørens digitale signaturer er vedlagt dokumentet.

Du kan bekrefte de kryptografiske bevisene ved hjelp av Penneos validator, <https://penneo.com/validator>, eller andre valideringsverktøy for digitale signaturer.