



## ÅRSREGNSKAPET FOR REGNSKAPSÅRET 2021 - GENERELL INFORMASJON

### Enheten

Organisasjonsnummer: 925 503 444  
Organisasjonsform: Aksjeselskap  
Foretaksnavn: RENT HOLDING AS  
Forretningsadresse: Mosterøyveien 86  
4156 MOSTERØY

### Regnskapsår

Årsregnskapets periode: 01.01.2021 - 31.12.2021

### Konsern

Mørselskap i konsern: Ja  
Konsernregnskap lagt ved: Ja

### Regnskapsregler

Regler for små foretak benyttet: Nei  
Benyttet ved utarbeidelsen av årsregnskapet til selskapet: Regnskapslovens alminnelige regler  
Benyttet ved utarbeidelsen av årsregnskapet til konsernet: Regnskapslovens alminnelige regler

### Årsregnskapet fastsatt av kompetent organ

Bekreftet av representant for selskapet: Egil Torgersen  
Dato for fastsettelse av årsregnskapet: 05.04.2022

### Grunnlag for avgivelse

År 2021: Årsregnskapet er elektronisk innlevert  
År 2020: Tall er hentet fra elektronisk innlevert årsregnskap fra 2021

*Det er ikke krav til at årsregnskapet m.v. som sendes til Regnskapsregisteret er undertegnet. Kontrollen på at dette er utført ligger hos revisor/enhetens øverste organ. Sikkerheten ivaretas ved at innsender har rolle/rettighet for innsending av årsregnskapet via Altinn, og ved at det bekreftes at årsregnskapet er fastsatt av kompetent organ.*

Brønnøysundregistrene, 26.07.2023



### Resultatregnskap

Beløp i: NOK	Note	2021	2020
<b>RESULTATREGNSKAP</b>			
<b>Inntekter</b>			
Salgsinntekt	1,9,15	24 175 926	26 239 645
Annen driftsinntekt	1,6	7 087 582	4 855 438
<b>Sum inntekter</b>		<b>31 263 508</b>	<b>31 095 083</b>
<b>Kostnader</b>			
Varekostnad	16	8 008 697	4 955 248
Lønnskostnad	3	0	0
Avskrivning på varige driftsmidler og immaterielle eiendeler	4,5	17 114 227	20 161 320
Annen driftskostnad	3,16	248 113	327 939
<b>Sum kostnader</b>		<b>25 371 037</b>	<b>25 444 507</b>
<b>Driftsresultat</b>		<b>5 892 471</b>	<b>5 650 576</b>
<b>Finansinntekter og finanskostnader</b>			
Annen renteinntekt	2,9	30 318	19 923
Annen finansinntekt	2	7 799	13 841
<b>Sum finansinntekter</b>		<b>38 117</b>	<b>33 764</b>
Nedskrivning av finansielle eiendeler	2,7	0	1 663 353
Annen finanskostnad	2,16	1 711 303	1 424 858
<b>Sum finanskostnader</b>		<b>1 711 303</b>	<b>3 088 211</b>
<b>Netto finans</b>		<b>-1 673 186</b>	<b>-3 054 447</b>
<b>Ordinært resultat før skattekostnad</b>		<b>4 219 285</b>	<b>2 596 129</b>
Skattekostnad på ordinært resultat	6	928 242	937 086
<b>Ordinært resultat etter skattekostnad</b>		<b>3 291 043</b>	<b>1 659 043</b>
<b>Årsresultat</b>		<b>3 291 043</b>	<b>1 659 043</b>
<b>Overføringer og disponeringer</b>			
Ordinært utbytte		0	1 000 000
Overføringer til/fra annen egenkapital		3 291 043	659 043
<b>Sum overføringer og disponeringer</b>	13	<b>3 291 043</b>	<b>1 659 043</b>



## Resultatregnskap

<b>Beløp i: NOK</b>	<b>Note</b>	<b>2021</b>	<b>2020</b>
---------------------	-------------	-------------	-------------

---



## Balanse

Beløp i: NOK	Note	2021	2020
<b>BALANSE - EIENDELER</b>			
<b>Anleggsmidler</b>			
<b>Immaterielle eiendeler</b>			
<b>Varige driftsmidler</b>			
Maskiner og anlegg	5,16	50 147 653	49 828 259
<b>Sum varige driftsmidler</b>		<b>50 147 653</b>	<b>49 828 259</b>
<b>Finansielle anleggsmidler</b>			
Investering i datterselskap	7	3 400 402	3 228 802
Lån til foretak i samme konsern	9	8 394 359	7 090 966
Investeringer i tilknyttet selskap	14	830 000	830 000
<b>Sum finansielle anleggsmidler</b>		<b>12 624 761</b>	<b>11 149 768</b>
<b>Sum anleggsmidler</b>		<b>62 772 414</b>	<b>60 978 027</b>
<b>Omløpsmidler</b>			
<b>Varer</b>			
<b>Fordringer</b>			
Andre kortsiktige fordringer		2 154 859	858 134
<b>Sum fordringer</b>		<b>2 154 859</b>	<b>858 134</b>
<b>Bankinnskudd, kontanter og lignende</b>			
Bankinnskudd, kontanter og lignende	10	8 993 089	7 439 329
<b>Sum bankinnskudd, kontanter og lignende</b>		<b>8 993 089</b>	<b>7 439 329</b>
<b>Sum omløpsmidler</b>		<b>11 147 948</b>	<b>8 297 463</b>
<b>SUM EIENDELER</b>		<b>73 920 362</b>	<b>69 275 490</b>

## BALANSE - EGENKAPITAL OG GJELD

### Egenkapital

#### Innskutt egenkapital



## Balanse

Beløp i: NOK	Note	2021	2020
Aksjekapital	12	2 020 000	2 020 000
Annen innskutt egenkapital	13	0	0
<b>Sum innskutt egenkapital</b>		<b>2 020 000</b>	<b>2 020 000</b>
<b>Opptjent egenkapital</b>			
Annen egenkapital	13	9 990 178	7 699 135
<b>Sum opptjent egenkapital</b>		<b>9 990 178</b>	<b>7 699 135</b>
<b>Sum egenkapital</b>		<b>12 010 178</b>	<b>9 719 135</b>
<b>Gjeld</b>			
<b>Langsiktig gjeld</b>			
Utsatt skatt	6	969 722	41 480
<b>Sum avsetninger for forpliktelser</b>		<b>969 722</b>	<b>41 480</b>
<b>Annen langsiktig gjeld</b>			
Gjeld til kredittinstitusjoner	9	2 416 646	3 416 654
Øvrig langsiktig gjeld	9,16	47 509 912	48 261 232
<b>Sum annen langsiktig gjeld</b>		<b>49 926 558</b>	<b>51 677 886</b>
<b>Sum langsiktig gjeld</b>		<b>50 896 280</b>	<b>51 719 366</b>
<b>Kortsiktig gjeld</b>			
Gjeld til kredittinstitusjoner	9	0	0
Leverandørgjeld	8	10 891 076	1 959 344
Betalbar skatt	6	0	0
Skyldige offentlige avgifter		117 491	0
Utbytte	13	0	1 000 000
Kortsiktig konserngjeld	8	0	4 696 607
Annen kortsiktig gjeld		5 337	181 038
<b>Sum kortsiktig gjeld</b>		<b>11 013 904</b>	<b>7 836 989</b>
<b>Sum gjeld</b>		<b>61 910 184</b>	<b>59 556 355</b>
<b>SUM EGENKAPITAL OG GJELD</b>		<b>73 920 362</b>	<b>69 275 490</b>



### Konsernets resultatregnskap

Beløp i: NOK	Note	2021	2020
<b>RESULTATREGNSKAP</b>			
<b>Inntekter</b>			
Salgsinntekt	1,9,15	160 519 921	165 869 005
Annen driftsinntekt	1,6	8 760 792	7 597 228
<b>Sum inntekter</b>		<b>169 280 713</b>	<b>173 466 233</b>
<b>Kostnader</b>			
Varekostnad	16	49 040 350	51 325 489
Lønnskostnad	3	84 647 049	82 952 056
Avskrivning på varige driftsmidler og immaterielle eiendeler	4,5	17 587 920	20 620 478
Annen driftskostnad	3,16	11 208 037	14 759 279
<b>Sum kostnader</b>		<b>162 483 356</b>	<b>169 657 302</b>
<b>Driftsresultat</b>		<b>6 797 357</b>	<b>3 808 931</b>
<b>Finansinntekter og finanskostnader</b>			
Annen renteinntekt	2,9	70 340	56 509
Annen finansinntekt	2	12 843	17 320
<b>Sum finansinntekter</b>		<b>83 183</b>	<b>73 829</b>
Nedskrivning av finansielle eiendeler	2,7	0	0
Annen finanskostnad	2,16	1 736 690	1 448 767
<b>Sum finanskostnader</b>		<b>1 736 690</b>	<b>1 448 767</b>
<b>Netto finans</b>		<b>-1 653 507</b>	<b>-1 374 938</b>
<b>Ordinært resultat før skattekostnad</b>		<b>5 143 850</b>	<b>2 433 993</b>
Skattekostnad på ordinært resultat	6	1 131 614	541 498
<b>Ordinært resultat etter skattekostnad</b>		<b>4 012 236</b>	<b>1 892 495</b>
<b>Årsresultat</b>		<b>4 012 236</b>	<b>1 892 495</b>
Minoritetsinteresser	13	167 189	34 610
<b>Årsresultat etter minoritetsinteresser</b>		<b>3 845 047</b>	<b>1 857 885</b>



### Konsernets balanse

Beløp i: NOK	Note	2021	2020
<b>BALANSE - EIENDELER</b>			
<b>Anleggsmidler</b>			
<b>Immaterielle eiendeler</b>			
Konsesjoner, patenter, lisenser, varemerker og lignende rettigheter	4	270 302	270 302
Utsatt skattefordel	6	0	940 582
Goodwill	4	400 000	800 000
<b>Sum immaterielle eiendeler</b>		<b>670 302</b>	<b>2 010 884</b>
<b>Varige driftsmidler</b>			
Tomter, bygninger og annen fast eiendom	5	83 517	0
Maskiner og anlegg	5,16	50 147 653	49 967 869
Driftsløsøre, inventar, verktøy, kontormaskiner og lignende	5	45 964	63 564
<b>Sum varige driftsmidler</b>		<b>50 277 134</b>	<b>50 031 433</b>
<b>Finansielle anleggsmidler</b>			
Investering i datterselskap	7	0	0
Lån til foretak i samme konsern	9	0	0
Investeringer i tilknyttet selskap	14	830 000	830 000
<b>Sum finansielle anleggsmidler</b>		<b>830 000</b>	<b>830 000</b>
<b>Sum anleggsmidler</b>		<b>51 777 436</b>	<b>52 872 317</b>
<b>Omløpsmidler</b>			
<b>Varer</b>			
<b>Fordringer</b>			
Kundefordringer	8	18 755 963	17 725 879
Andre kortsiktige fordringer		3 441 937	1 564 419
Konsernfordringer	8	0	0
<b>Sum fordringer</b>		<b>22 197 900</b>	<b>19 290 298</b>
<b>Bankinnskudd, kontanter og lignende</b>			
Bankinnskudd, kontanter og lignende	10	18 227 180	16 389 449
<b>Sum bankinnskudd, kontanter og lignende</b>		<b>18 227 180</b>	<b>16 389 449</b>



## Konsernets balanse

Beløp i: NOK	Note	2021	2020
Sum omløpsmidler		40 425 080	35 679 747
<b>SUM EIENDELER</b>		<b>92 202 516</b>	<b>88 552 064</b>
<b>BALANSE - EGENKAPITAL OG GJELD</b>			
<b>Egenkapital</b>			
<b>Innskutt egenkapital</b>			
Aksjekapital	12	2 020 000	2 020 000
Annen innskutt egenkapital	13	0	0
<b>Sum innskutt egenkapital</b>		<b>2 020 000</b>	<b>2 020 000</b>
<b>Opptjent egenkapital</b>			
Annen egenkapital	13	9 729 836	6 884 790
Minoritetsinteresser	13	-197 089	-364 277
<b>Sum opptjent egenkapital</b>		<b>9 532 747</b>	<b>6 520 513</b>
<b>Sum egenkapital</b>		<b>11 552 747</b>	<b>8 540 513</b>
<b>Gjeld</b>			
<b>Langsiktig gjeld</b>			
Utsatt skatt	6	191 032	0
<b>Sum avsetninger for forpliktelser</b>		<b>191 032</b>	<b>0</b>
<b>Annen langsiktig gjeld</b>			
Gjeld til kredittinstitusjoner	9	2 416 646	3 416 654
Øvrig langsiktig gjeld	9,16	47 509 912	48 261 232
<b>Sum annen langsiktig gjeld</b>		<b>49 926 558</b>	<b>51 677 886</b>
<b>Sum langsiktig gjeld</b>		<b>50 117 590</b>	<b>51 677 886</b>
<b>Kortsiktig gjeld</b>			
Gjeld til kredittinstitusjoner	9	0	35 909
Leverandørgjeld	8	7 777 250	6 598 549
Betalbar skatt	6	0	0
Skyldige offentlige avgifter		9 669 112	8 606 084
Utbytte	13	0	1 000 000
Annen kortsiktig gjeld		13 085 817	12 093 123



## Konsernets balanse

<b>Beløp i: NOK</b>	<b>Note</b>	<b>2021</b>	<b>2020</b>
Sum kortsiktig gjeld		30 532 179	28 333 665
Sum gjeld		80 649 769	80 011 551
<b>SUM EGENKAPITAL OG GJELD</b>		<b>92 202 516</b>	<b>88 552 064</b>



# Konsernregnskap 2021

Rent Holding AS

---

Rent Holding AS



## Resultatregnskap

### Rent Holding AS

Morselskap				Konsern	
2020	2021		Note	2021	2020
		<b>Driftsinntekter og driftskostnader</b>			
26 239 645	24 175 926	Salgsinntekt	1, 9, 15	160 519 921	165 869 005
4 855 438	7 087 582	Annen driftsinntekt	1, 6	8 760 792	7 597 228
<u>31 095 083</u>	<u>31 263 508</u>	Sum driftsinntekter		<u>169 280 713</u>	<u>173 466 233</u>
		<b>Varekostnad</b>	16	49 040 350	51 325 489
4 955 248	8 008 697	Lønnskostnad	3	84 647 049	82 952 056
0	0	Avskrivning av driftsmidler	4, 5	17 587 920	20 620 478
20 161 320	17 114 227	Annen driftskostnad	3, 16	11 208 037	14 759 279
327 939	248 113	Sum driftskostnader		<u>162 483 356</u>	<u>169 657 302</u>
<u>25 444 507</u>	<u>25 371 037</u>				
		<b>Driftsresultat</b>		<u>6 797 357</u>	<u>3 808 931</u>
<u>5 650 576</u>	<u>5 892 471</u>				
		<b>Finansinntekter og finanskostnader</b>			
19 923	30 318	Annen renteinntet	2, 9	70 340	56 509
13 841	7 799	Annen finansinntekt	2	12 843	17 320
1 663 353	0	Nedskrivning av finansielle eiendeler	2, 7		
1 424 858	1 711 303	Annen finanskostnad	2, 16	1 736 690	1 448 767
<u>-3 054 447</u>	<u>-1 673 186</u>	Resultat av finansposter		<u>-1 653 507</u>	<u>-1 374 938</u>
		<b>Ordinært resultat før skattekostnad</b>		5 143 850	2 433 993
2 596 129	4 219 285				
		<b>Skattekostnad på ordinært resultat</b>	6	1 131 614	541 498
937 086	928 242				
<u>1 659 043</u>	<u>3 291 043</u>	Årsresultat		<u>4 012 236</u>	<u>1 892 495</u>
		<b>Minoritetens andel</b>	13	167 189	34 610
		<b>Majoritetens andel</b>		<u>3 845 047</u>	<u>1 857 885</u>
		<b>Overføringer</b>			
1 000 000		Avsatt utbytte			
659 043	3 291 043	Overført til annen egenkapital			
		Overført fra annen egenkapital			
<u>1 659 043</u>	<u>3 291 043</u>	Sum overføringer	13		

Rent Holding AS



## Balanse

### Rent Holding AS


Morselskap		Konsern			
2020	2021	EIENDELER	Note	2021	2020
		<b>Anleggsmidler</b>			
		<b>Immaterielle eiendeler</b>			
0	0	Konsesjoner, patenter o.l.	4	270 302	270 302
0	0	Utsatt skattefordel	6	0	940 582
0	0	Goodwill	4	400 000	800 000
<u>0</u>	<u>0</u>	<b>Sum immaterielle eiendeler</b>		<u>670 302</u>	<u>2 010 884</u>
		<b>Varige driftsmidler</b>			
0	0	Tomter, bygninger o.a. fast eiendom	5	83 517	0
49 828 259	50 147 653	Maskiner og anlegg	5, 16	50 147 653	49 967 869
0	0	Driftsløsøre, inventar o.a. utstyr	5	45 964	63 564
<u>49 828 259</u>	<u>50 147 653</u>	<b>Sum varige driftsmidler</b>		<u>50 277 134</u>	<u>50 031 433</u>
		<b>Finansielle anleggsmidler</b>			
3 228 802	3 400 402	Investeringer i datterselskap	7	0	0
7 090 966	8 394 359	Lån til foretak i samme konsern	9	0	0
830 000	830 000	Investeringer i tilknyttet selskap	14	830 000	830 000
0	0	Lån til tilknyttet selskap		0	0
0	0	Andre langsiktige fordringer		0	0
<u>11 149 768</u>	<u>12 624 761</u>	<b>Sum finansielle anleggsmidler</b>		<u>830 000</u>	<u>830 000</u>
<u>60 978 027</u>	<u>62 772 414</u>	<b>Sum anleggsmidler</b>		<u>51 777 436</u>	<u>52 872 317</u>
		<b>Omløpsmidler</b>			
		<b>Fordringer</b>			
0	0	Kundefordringer	8	18 755 963	17 725 879
0	0	Kundefordringer på selskap i samme konsern	8	0	0
858 134	2 154 859	Andre kortsiktige fordringer		3 441 937	1 564 419
<u>858 134</u>	<u>2 154 859</u>	<b>Sum fordringer</b>		<u>22 197 900</u>	<u>19 290 298</u>
7 439 329	8 993 090	Bankinnskudd, kontanter o.l.	10	18 227 180	16 389 449
<u>8 297 463</u>	<u>11 147 949</u>	<b>Sum omløpsmidler</b>		<u>40 425 080</u>	<u>35 679 747</u>
<u>69 275 490</u>	<u>73 920 362</u>	<b>Sum eiendeler</b>		<u>92 202 516</u>	<u>88 552 064</u>

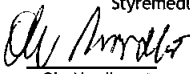
Rent Holding AS




## Balanse Rent Holding AS

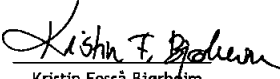
Morselskap		Konsern		
2020	2021	Note	2021	2020
<b>EGENKAPITAL OG GJELD</b>				
<b>Egenkapital</b>				
<b>Innskutt egenkapital</b>				
2 020 000	2 020 000	12	2 020 000	2 020 000
0	0	13	0	0
<u>2 020 000</u>	<u>2 020 000</u>		<u>2 020 000</u>	<u>2 020 000</u>
<b>Opptjent egenkapital</b>				
7 699 135	9 990 178	13	9 729 836	6 884 790
<u>7 699 135</u>	<u>9 990 178</u>		<u>9 729 836</u>	<u>6 884 790</u>
<b>Minoritetens egenkapital</b>				
		13	-197 089	-364 277
<u>9 719 135</u>	<u>12 010 178</u>		<u>11 552 747</u>	<u>8 540 513</u>
<b>Gjeld</b>				
<b>Avsetning for forpliktelseser</b>				
41 480	969 722	6	191 032	0
<u>41 480</u>	<u>969 722</u>		<u>191 032</u>	<u>0</u>
<b>Gjeld til konsernselskap</b>				
3 416 654	2 416 646	9	2 416 646	3 416 654
48 261 232	47 509 912	9, 16	47 509 912	48 261 232
<u>51 677 886</u>	<u>49 926 558</u>		<u>49 926 558</u>	<u>51 677 886</u>
<b>Kortsiktig gjeld</b>				
0	0	9	0	35 909
1 959 344	10 891 076	8	7 777 250	6 598 549
0	0	6	0	0
0	117 491		9 669 112	8 606 084
1 000 000	0	13	0	1 000 000
4 696 607	0	8	0	0
181 038	5 337		13 085 813	12 093 123
<u>7 836 989</u>	<u>11 013 904</u>		<u>30 532 175</u>	<u>28 333 665</u>
<u>59 556 355</u>	<u>61 910 184</u>		<u>80 649 765</u>	<u>80 011 551</u>
<u>69 275 490</u>	<u>73 920 362</u>		<u>92 202 516</u>	<u>88 552 064</u>

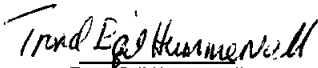
  
Egil Torgersen  
Styremedlem / daglig leder


  
Ole Nordbø  
Styreleder


  
Svein Ingve Netland  
Styremedlem

Mosterøy, 05. april 2022

  
Kristin Fosså Bjørheim  
Styremedlem

  
Trond Egil Hummervoll  
Styremedlem

  
Erling Vaula  
Styremedlem

  
Einar Vaula  
Styremedlem

Rent Holding AS



<b>Kontantstrømoppstilling</b>				
<b>RENT HOLDING konsern</b>				
<b>Morselskap</b>			<b>Konsern</b>	
2020	2021		2021	2020
<b>KONTANTSTRØMMER FRA OPERASJONELLE AKTIVITETER</b>				
2 596 129	4 219 285	Resultat før skattekostnad	5 143 850	2 569 129
0	0	Periodens betalte skatt	0	0
-4 855 438	-7 437 582	Tap/gevinst ved salg av anleggsmidler	-7 437 582	-4 855 438
20 161 320	17 114 227	Ordinære avskrivninger	17 587 920	20 620 478
		Nedskrivning driftsmidler og immaterielle eiendeler		
		Nedskrivning aksjer og andeler		
		Endring i lager		
3 681 308	0	Endring i kundefordringer	-1 030 084	2 220 878
-254 842	8 931 732	Endring i leverandørgjeld	1 178 701	-3 866 737
-4 327 449	-7 354 935	Endring i andre tidsavgrensingsposter	178 200	3 060 286
		Endring investering i datterselskap		
<b>17 001 028</b>	<b>15 472 727</b>	<b>Netto kontantstrøm fra operasjonelle aktiviteter</b>	<b>15 621 005</b>	<b>19 748 596</b>
<b>KONTANTSTRØMMER FRA INVESTERINGSAKTIVITETER</b>				
18 180 617	14 743 141	Innbetalinger ved salg av driftsmidler	14 743 141	18 180 617
-14 802 646	-24 739 180	Utbetalinger ved kjøp av driftsmidler	-24 739 180	-14 869 275
-2 000 000	-171 600	Utbetalinger ved kjøp av aksjer	0	0
170 000	0	Endring andre investeringer	0	170 000
<b>1 547 971</b>	<b>-10 167 639</b>	<b>Netto kontantstrøm fra investeringsaktiviteter</b>	<b>-9 996 039</b>	<b>3 481 342</b>
<b>KONTANTSTRØMMER FRA FINANSIERINGSAKTIVITETER</b>				
		Endring langsiktig fordring/gjeld konsern		
		Endring i annen langsiktig fordring		
-14 086 830	-1 751 328	Nedbetaling av kortsiktig gjeld	0	-325 135
		Nedbetaling av langsiktig gjeld	-1 751 328	-14 086 830
		Endringer i leasinggjeld		
		Opptak av ny bankgjeld/kassakreditt	-35 909	
	-2 000 000	Opptak ny langsiktig gjeld		
		Utbetaling av utbytte	-2 000 000	
		Utbetaling av konsernbidrag		
<b>-14 086 830</b>	<b>-3 751 328</b>	<b>Netto kontantstrøm fra finansieringsaktiviteter</b>	<b>-3 787 237</b>	<b>-14 411 965</b>
4 462 169	1 553 760	Netto endring i likvider	1 837 729	8 817 973
2 977 160	7 439 329	Beholdning av likvider ved periodens begynnelse	16 389 449	7 571 476
0	0	Beholdning av likvider ved periodens begynnelse fusjonerte selskaper	0	0
<b>7 439 329</b>	<b>8 993 090</b>	<b>Kontanter 31.12.</b>	<b>18 227 180</b>	<b>16 389 449</b>
0	0	Limit kassakreditt	2 500 000	2 500 000
0	0	Trukket kassakreditt	0	0
0	0	Bundne bankmidler	2 683 383	2 827 015



# Noter til regnskapet 2021

Rent Holding AS



## Noter til regnskapet 2021 Rent Holding AS

### Regnskapsprinsipper

Rent Holding AS er et aksjeselskap registrert i Norge. Selskapets hovedkontor er lokalisert på Mosterøy i Stavanger kommune. Årsregnskapet er satt opp i samsvar med regnskapslovens bestemmelser og god regnskapsskikk. Forutsetningen om fortsatt drift er lagt til grunn ved utarbeidelsen.

### Bruk av estimater

Ledelsen har brukt estimater og forutsetninger som har påvirket resultatregnskapet og verdsettelsen av eiendeler og gjeld, samt usikre eiendeler og forpliktelser på balansedagen under utarbeidelsen av årsregnskapet i henhold til god regnskapsskikk.

### Salgsinntekter

Inntekter ved salg av varer og tjenester vurderes til virkelig verdi av vederlaget, netto etter fradrag for merverdiavgift, returer, rabatter og andre avslag.

Salg av varer inntektsføres når risiko og kontroll i all hovedsak er overført kjøperen.

Med risiko menes eiendelens gevinst og tapspotensiale mens kontroll defineres som beslutnings og råderett. Erfaringstall anvendes for å estimere og regnskapsføre avsetninger for kvantumsrabatter og retur på salgstidspunktet.

Salg av tjenester inntektsføres etter hvert som de er levert.

Leieinntekter inntektsføres lineært over leieperioden.

### Klassifisering og vurdering av balanseposter

Eiendeler bestemt til varig eie eller bruk er klassifisert som anleggsmidler. Anleggsmidler er vurdert til anskaffelseskost. Omløpsmidler og kortsiktig gjeld omfatter normalt poster som forfaller til betaling innen ett år etter balansedagen, samt poster som knytter seg til varekretsløpet. Omløpsmidler vurderes til laveste verdi av anskaffelseskost og antatt virkelig verdi.

Fordringer klassifiseres som omløpsmidler hvis de skal tilbakebetales i løpet av ett år. For gjeld er analoge kriterier lagt til grunn. Første års avdrag på langsiktige fordringer og langsiktig gjeld klassifiseres likevel ikke som omløpsmiddel og kortsiktig gjeld.

Enkelte poster er vurdert etter andre regler. Postene det gjelder vil være blant de postene som omhandles nedenfor.

### Immaterielle eiendeler

Balanseført immaterielle eiendeler relaterer seg til goodwill i konsernregnskapet. Goodwill tillagt konsernregnskapet knytter seg til balanseføring av majoritetens andel av goodwill ved oppkjøp av datterselskap. Immaterielle eiendeler avskrives over forventet levetid.

### Varige driftsmidler

Varige driftsmidler balanseføres og avskrives over driftsmiddelets forventede levetid. Direkte vedlikehold av driftsmidler kostnadsføres løpende under driftskostnader, mens påkostninger eller forbedringer tillegges driftsmiddelets kostpris og avskrives i takt med driftsmidlet.

Dersom gjenvinnbart beløp av driftsmidlet er lavere enn balanseført verdi, foretas nedskrivning til gjenvinnbart beløp. Gjenvinnbart beløp er det høyeste av netto salgsverdi og verdi i bruk.

Verdi i bruk er nåverdien av de fremtidige kontantstrømmer som eiendelen vil generere.

### Aksjer og andeler i datterselskap og tilknyttet selskap

Aksjer i datterselskap, tilknyttede selskap og andre selskap vurderes etter kostmetoden i selskapsregnskapet. Investeringen er vurdert til anskaffelseskost for aksjene med mindre nedskrivning har vært nødvendig. Det blir foretatt nedskrivning til virkelig verdi når verdifall skyldes årsaker som ikke kan antas å være forbigående og det må anses etter god regnskapsskikk. Nedskrivninger blir reversert når grunnlaget for nedskrivning ikke lenger er tilstede. Utbytte, konsernbidrag og andre utdelinger er inntektsført i samme år som det er avsatt i datterselskapet. Overstiger utbytte/konsernbidraget andel av tilbakeholdt resultat etter kjøpet, representerer den overskytende tilbakebetalingen av investert kapital, og utdelingene er fratrukket investeringsverdi i balansen i morselskapet. Tilknyttede selskap vurderes etter egenkapitalmetoden i konsernregnskapet.

### Fordringer

Kundefordringer og andre fordringer oppføres til pålydende etter fradrag for avsetning til forventet tap. Avsetning til tap gjøres på grunnlag av en individuell vurdering av de enkelte fordringene. I tillegg gjøres det for øvrige kundefordringer en uspesifisert avsetning for å dekke antatt tap.



## Noter til regnskapet 2021 Rent Holding AS

### Skatt

Skattekostnaden i resultatregnskapet omfatter både periodens betalbare skatt og endring i utsatt skatt. Utsatt skatt beregnes på grunnlag av de midlertidige forskjeller som eksisterer mellom regnskapsmessige og skattemessige verdier, samt eventuelt ligningsmessig underskudd til fremføring ved utgangen av regnskapsåret. Skatteøkende og skattereduserende midlertidige forskjeller som reverserer eller kan reversere i samme periode er utlignet og nettoført. Utsatt skatt på merverdier i forbindelse med oppkjøp av datterselskap blir ikke utlignet.

Oppføring av utsatt skattefordel på netto skattereduserende forskjeller som ikke er utlignet og underskudd til fremføring, er begrunnet med antatt fremtidig inntjening. Utsatt skattefordel som kan balanseføres og skatt på avgitt konsernbidrag som er ført som økt kostpris på aksjer i andre selskaper, og skatt på mottatt konsernbidrag som er ført direkte mot egenkapitalen, er ført direkte mot skatt i balansen (føringen skjer mot betalbar skatt hvis konsernbidraget har hatt virkning på betalbar skatt og mot utsatt skatt hvis konsernbidraget har hatt virkning på utsatt skatt).

### Valuta

Transaksjoner i utenlandsk valuta omregnes til kursen på transaksjonstidspunktet. Pengeposter i utenlandsk valuta omregnes til norske kroner ved å benytte balansedagens kurs. Ikke-pengeposter som måles til historisk kurs uttrykt i utenlandsk valuta, omregnes til norske kroner ved å benytte valutakursen på transaksjonstidspunktet. Ikke-pengeposter som måles til virkelig verdi uttrykt i utenlandsk valuta, omregnes til valutakursen fastsatt på måletidspunktet. Valutakursendringer resultatføres løpende i regnskapsperioden under andre finansposter.

### Kontantstrømoppstilling

Kontantstrømoppstillingen utarbeides etter den indirekte metoden. Kontanter og kontantekvivalenter omfatter kontanter, bankinnskudd and andre kortsiktige, likvide plasseringer som umiddelbart og med uvesentlig kursrisiko kan konverteres til kjente kontantbeløp og med gjenværende løpetid mindre enn tre måneder fra anskaffelsesdato

### Konsern

#### Konsolidering

Konsernregnskapet viser konsernets økonomiske resultat når konsernselskapene betraktes som en regnskapsmessig enhet. Konsernregnskapet inkluderer Rent Holding AS og selskaper som Rent Holding AS har bestemmende innflytelse over. Bestemmende innflytelse oppnås normalt når konsernet eier mer enn 50 % av aksjene i selskapet, og konsernet er i stand til å utøve faktisk kontroll over selskapet. Minoritetsinteresser inngår i konsernets egenkapital. Transaksjoner og mellomværende mellom selskapene i konsernet er eliminert. Konsernregnskapet er utarbeidet etter ensartede prinsipper, ved at datterselskapet følger de samme regnskapsprinsipper som morselskapet.

Oppkjøpsmetoden benyttes ved regnskapsføring av virksomhets sammenslutninger. Selskaper som er kjøpt eller solgt i løpet av året inkluderes i konsernregnskapet fra det tidspunktet kontroll oppnås og inntil kontroll opphører.

Tilknyttede selskaper er enheter hvor konsernet har betydelig (men ikke bestemmende) innflytelse, over den finansielle og operasjonelle styringen (normalt ved eierandel på mellom 20 % og 50 %). Konsernregnskapet inkluderer konsernets andel av resultat fra tilknyttede selskaper regnskapsført etter egenkapitalmetoden fra det tidspunktet betydelig innflytelse oppnås og inntil slik innflytelse opphører.

Når konsernets tapsandel overstiger investeringen i et tilknyttet selskap, reduseres konsernets balanseførte verdi til null og ytterligere tap regnskapsføres ikke med mindre konsernet har en forpliktelse til å dekke dette tapet.

Følgende selskap inngår i konsernet:

Morselskap	Forretnings-adresse	
Rent Holding AS	Mosterøyveien 86, 4156 Mosterøy	
Datterselskap	Forretnings-adresse	Eierandel
Rennesøy Trafikk AS	Mosterøyveien 86, 4156 Mosterøy	100 %
Godsterminalen AS	Lagerveien 19, 4033 Stavanger	57,20 %

Rent Holding AS



## Noter til regnskapet 2021 Rent Holding AS

### Konsolideringsprinsipper

Ved konsolideringen av morselskapet med datterselskapene til et konsernregnskap, er morselskapets eierandel i datterselskapene erstattet med disse selskapers eiendeler og gjeld gruppert etter de samme prinsipper som i morselskapets regnskap.

Interne fordringer og gjeld mellom konsernselskapene er eliminert ved konsolideringen. Det samme gjelder salg og kjøp innen konsernet og andre vesentlige interne resultatelementer.

Aksjer i tilknyttet selskap balanseføres etter egenkapitalmetoden. Konsernets andel av resultatet etter skatt i selskapene innregnes i konsernets resultat og regulerer de balanseførte verdiene etter oppkjøpstidspunktet. Ved beregning av resultatandel inngår merverdier fra oppkjøpstidspunktet, og internfortjenesten elimineres.

Utdelinger som mottas fra selskapene, reduserer investeringenes balanseførte verdier. Innskudd eller tilbakebetaling av kapital øker eller reduserer investeringenes balanseførte verdier.

Transaksjoner og mellomværende mellom selskapene er eliminert. Konsernregnskapet er utarbeidet etter ensartede prinsipper, ved at datterselskaper følger de samme prinsipper som morselskapet.

### Note 1 Segmentinformasjon

Morselskap			Konsern	
2020	2021		2021	2020
		Pr. Virksomhetsområde		
4 855 438	7 087 582	Salg av driftsmidler	7 087 582	4 855 438
0	0	Godshåndtering	10 187 480	15 765 682
0	0	Transport	149 982 441	150 103 323
26 239 645	24 175 926	Utleie av lastebiler		0
0	0	Annen inntekt	2 023 210	2 741 790
<u>31 095 083</u>	<u>31 263 508</u>	Sum	<u>169 280 713</u>	<u>173 466 233</u>
		Geografisk fordeling		
31 095 083	31 263 508	Norge	169 280 713	173 466 233
<u>31 095 083</u>	<u>31 263 508</u>	Sum	<u>169 280 713</u>	<u>173 466 233</u>

### Note 2 Spesifikasjon av finansposter

Morselskap			Konsern	
2020	2021		2021	2020
		Finansinntekter		
19 923	30 318	Annen renteinntekt	70 340	56 509
		Gevinst ved salg av aksjer	0	0
		Konsernbidrag / utbytte	0	0
		Inntekt på investering i tilknyttet selskap	0	0
		Agio	0	0
13 841	7 799	Annen finansinntekt	12 843	17 320
<u>33 764</u>	<u>38 117</u>	Sum finansinntekter	<u>83 183</u>	<u>73 829</u>
		Finanskostnader		
		Rentekostnad foretak i samme konsern	0	0
1 424 858	1 711 303	Annen rentekostnad	1 729 084	1 446 299
0	0	Tap ved salg av aksjer	0	0
1 663 353	0	Nedskrivning av finansielle eiendeler	0	0
0	0	Annen finanskostnad	7 606	2 468
<u>3 088 211</u>	<u>1 711 303</u>	Sum finanskostnader	<u>1 736 690</u>	<u>1 448 767</u>

Rent Holding AS



## Noter til regnskapet 2021 Rent Holding AS

Note 3 Lønnskostnader, antall ansatte, godtgjørelser, lån til ansatte m.m.

Morselskap			Konsern	
2020	2021	Lønnskostnader	2021	2020
0	0	Lønninger	69 685 948	68 024 224
0	0	Arbeidsgiveravgift	10 302 111	9 406 348
0	0	Pensjonskostnader	2 348 311	3 298 625
0	0	Andre ytelser	2 310 680	2 222 859
<u>0</u>	<u>0</u>	Sum	<u>84 647 050</u>	<u>82 952 056</u>
0	0	Gjennomsnittlig antall årsverk	136	130,7
Ytelser til ledende personer				
0	0	Lønn	1 981 783	1 952 682
0	0	Annen godtgjørelse	115 174	125 948
<u>0</u>	<u>0</u>	Sum godtgjørelse	<u>2 096 957</u>	<u>2 078 630</u>

Det er ingen ansatte i morselskapet.

Lån og sikkerhetsstillelse til ledende personer og aksjeeiere mv.

Det er ikke gitt lån/sikkerhetsstillelse til verken daglig leder, styreleder, ansatte eller nærstående av ledende ansatte.

Obligatorisk tjenestepensjon

Selskaper i konsernet er pliktig å ha tjenestepensjonsordning etter lov om obligatorisk tjenestepensjon. Konsernets pensjonsordninger tilfredsstiller kravene i denne loven.

Revisor

Revisor		Godtgjørelse til revisor er fordelt på følgende område			
78 425	80 675	Lovpålagt revisjon	209 269	241 050	
57 550	56 125	Andre tjenester	117 381	128 050	
<u>135 975</u>	<u>136 800</u>	Sum honorar til revisor	<u>326 650</u>	<u>369 100</u>	

Merverdiavgift er ikke inkludert i revisjonshonoraret.



## Noter til regnskapet 2021

### Rent Holding AS

#### Note 4 Immaterielle eiendeler

Morselskap	Konsesjoner, patenter o.l.	Goodwill	Sum
Anskaffelseskost pr 01.01.20	0	1 525 108	1 525 108
Tilgang kjøpte driftsmidler	0	0	0
<b>Anskaffelseskost 31.12.20</b>	<b>0</b>	<b>1 525 108</b>	<b>1 525 108</b>
Akk. avskrivninger og nedskrivning pr 01.01.	0	1 525 108	1 525 108
Årets ordinære avskrivninger	0	0	0
<b>Akk. avskrivninger og nedskrivning pr. 31.12</b>	<b>0</b>	<b>1 525 108</b>	<b>1 525 108</b>
Bokført verdi 31.12.	0	0	0
Økonomisk levetid	0 år	5 år	
<b>Konsern</b>	<b>Konsesjoner, patenter o.l.</b>	<b>Goodwill</b>	<b>Sum</b>
Anskaffelseskost pr 01.01.20	270 302	3 525 108	3 795 410
Tilgang kjøpte driftsmidler	0	0	0
<b>Anskaffelseskost 31.12.20</b>	<b>270 302</b>	<b>3 525 108</b>	<b>3 795 410</b>
Akk. avskrivninger og nedskrivning pr 01.01.	0	2 725 108	2 725 108
Årets ordinære avskrivninger	0	400 000	400 000
<b>Akk. avskrivninger og nedskrivning pr. 31.12</b>	<b>0</b>	<b>3 125 108</b>	<b>3 125 108</b>
Bokført verdi 31.12.	270 302	400 000	670 302
Økonomisk levetid	0 år	5 år	



## Noter til regnskapet 2021 Rent Holding AS

### Note 5 Varige driftsmidler

	Tomter, bygninger o.a. fast eiendom	Maskiner og anlegg	Driftsløsøre, inventar o.a. utstyr	Sum
<b>Morselskap</b>				
Anskaffelseskost pr 01.01.20	33 141	114 704 334	0	114 737 475
Tilgang kjøpte driftsmidler	0	24 739 180	0	24 739 180
Avgang solgte driftsmidler	0	-7 305 558	0	-7 305 558
Anskaffelseskost 31.12.20	<u>33 141</u>	<u>132 137 956</u>	<u>0</u>	<u>132 171 097</u>
Akk. avskrivninger og nedskrivning pr 01.01.	33 141	64 876 073	0	64 909 214
Årets ordinære avskrivninger	0	17 114 232	0	17 114 232
Tilbakeførte avskrivninger solgte	0	0	0	0
Akk. avskrivninger og nedskrivning pr. 31.12	<u>33 141</u>	<u>81 990 305</u>	<u>0</u>	<u>82 023 446</u>
Bokført verdi 31.12.	0	50 147 653	0	50 147 653
Økonomisk levetid	23 år	0-7 år	1-10 år	
<b>Konsern</b>				
Anskaffelseskost pr 01.01.20	471 488	114 747 334	1 330 629	116 549 451
Tilgang kjøpte driftsmidler	0	24 739 180	0	24 739 180
Avgang solgte driftsmidler	0	-7 305 558	0	-7 305 558
Anskaffelseskost 31.12.20	<u>471 488</u>	<u>132 180 956</u>	<u>1 330 629</u>	<u>133 983 073</u>
Akk. avskrivninger og nedskrivning pr 01.01.	331 879	64 919 073	1 267 065	66 518 017
Årets ordinære avskrivninger	56 093	17 114 232	17 600	17 187 925
Tilbakeførte avskrivninger solgte	0	0	0	0
Akk. avskrivninger og nedskrivning pr. 31.12	<u>387 972</u>	<u>82 033 305</u>	<u>1 284 665</u>	<u>83 705 942</u>
Bokført verdi 31.12.	83 516	50 147 653	45 964	50 277 134
Økonomisk levetid	23 år	0-7 år	1-10 år	

### Nedskrivning

Det er ikke utført nedskrivninger av driftsmidler i 2020 eller i 2021. Driftsmidler avskrives over forventede økonomiske levetid.

### Reversering av nedskrivning

Det er ikke utført reverseringer av nedskrivninger.

### Endringer i avskrivningsplan

Det har ikke vært endringer i avskrivningsplan i 2020 eller 2021.



## Noter til regnskapet 2021

### Rent Holding AS

#### Note 6 Skatt

Morselskap			Konsern	
2020	2021	Årets skattekostnad	2021	2020
		Resultatført skatt på ordinært resultat:		
1 033 254	0	Betalbar skatt	0	0
0	0	For mye/lite avsatt skatt tidligere år	0	0
-96 168	928 243	Endring i utsatt skatt / utsatt skattefordel	1 131 617	541 499
<u>937 086</u>	<u>928 243</u>	Skattekostnad ordinært resultat	<u>1 131 617</u>	<u>541 499</u>
		Beregning av årets skattegrunnlag:		
2 596 129	4 219 285	Ordinært resultat før skatt	5 143 850	2 433 993
1 663 353	0	Permanente forskjeller	-138	27 367
437 126	-5 532 069	Endring i midlertidige forskjeller	-5 106 095	867 766
-4 696 607	0	Mottatt konsernbidrag	0	0
0	0	Anvendelse av fremførbart underskudd	-1 350 401	-3 329 125
<u>0</u>	<u>-1 312 784</u>	Årets skattegrunnlag	<u>-1 312 784</u>	<u>1</u>
		Betalbar skatt i balansen:		
1 033 254	0	Betalbar skatt på årets resultat	0	0
-1 033 254	0	Betalbar skatt på avgitt konsernbidrag	0	0
	0	Refusjon SkatteFUNN	0	0
<u>0</u>	<u>0</u>	Sum betalbar skatt i balansen	<u>0</u>	<u>0</u>
		Avstemming av skattekostnaden:		
571 148	928 243	22 % av ordinært resultat før skatt	1 131 647	535 478
0	0	Effekt av endret skattesats	0	0
0	0	Endring utsatt skatt for lite/mye avsatt tidl år	0	0
365 938	0	22 % av permanente og andre forskjeller	-30	6 021
<u>937 087</u>	<u>928 243</u>	Skattekostnad	<u>1 131 617</u>	<u>541 500</u>
Skatteeffekten av midlertidige forskjeller og underskudd til fremføring som har gitt opphav til utsatt skatt og utsatte skattefordeler, spesifisert på typer av midlertidige forskjeller:				
		Midlertidige og andre forskjeller		
1 706 348	6 184 857	Varige driftsmidler	6 129 791	2 077 053
-2 500 000	-1 250 000	Balanseførte leieavtaler	0	0
0	0	Kundefordringer	-45 000	-44 797
0	0	Varer	0	0
982 196	785 756	Andre forskjeller	-464 244	-1 517 804
0	-1 312 784	Akkumulert fremførbart underskudd	-4 752 215	-4 789 832
<u>188 544</u>	<u>4 407 829</u>	Sum	<u>868 332</u>	<u>-4 275 380</u>
41 481	969 722	Utsatt skatt / Utsatt skattefordel ( 22 %)	191 033	-940 584



## Noter til regnskapet 2021 Rent Holding AS

### Note 7 Investering i datterselskap

Selskaps navn	Forretnings kontor	Eier andel	Stemme andel
Rennesøy Trafikk AS	Mosterøy	100 %	100 %
Godsterminalen AS	Stavanger	57,20 %	57,20 %

Det er ingen tilknyttede selskap eller andre aksjeinvesteringer foruten overnevnte datterselskaper i konsernet. I selskapsregnskapet til morselskapet så blir Godsterminalen AS klassifisert som et tilknyttet selskap i balansen pga. eierandelen på 28,6%.

Investeringer i datterselskaper er vurdert etter kostmetoden i selskapsregnskapet.

### Investeringer etter kostmetoden (selskapsregnskapet)

Selskaps navn	Aksjekapital	Antall aksjer	Balanseført	Egenkapital	Årets resultat
Rennesøy Trafikk AS	1 000 000	1 000	3 000 000	3 269 812	330 565
Godsterminalen AS	600 000	1 716	400 402	-326 841	390 627

### Note 8 Konsernmellomværende

Morselskap			Konsern	
2020	2021	Fordringer	2021	2020
7 090 966	8 394 359	Lån til foretak i samme konsern	0	0
0	0	Kundefordringer	0	0
0	0	Andre fordringer, inkl. konsernbidrag	0	0
<u>7 090 966</u>	<u>8 394 359</u>	Sum	<u>0</u>	<u>0</u>
2020	2021	Gjeld	2 021	2 020
0	0	Lån fra foretak i samme konsern	0	0
0	8 750 000	Leverandørgjeld	0	0
4 696 607	0	Annen kortsiktig gjeld	0	0
<u>4 696 607</u>	<u>8 750 000</u>	Sum	<u>0</u>	<u>0</u>

Konserninterne lån i 2021 er fordelt med kr 8 394 359 til Rennesøy Trafikk AS, og kr 500 000 til Godsterminalen AS. Lånene er renteberegnet.

I 2020 hadde Rennesøy Trafikk AS en fordring på kr 4 696 607 på Rent Holding AS som er avgitt konsernbidrag som er klassifisert som annen kortsiktig gjeld hos morselskapet.

Konserninterne lån er fordelt med kr 7 090 966 til Rennesøy Trafikk AS, og kr 1 070 000 til Godsterminalen AS. Lånene er renteberegnet



## Noter til regnskapet 2021

### Rent Holding AS

#### Note 9 Fordringer, gjeld, pantstillelser m.v

Morselskap			Konsern	
2020	2021		2021	2020
4 126 288	8 394 359	Fordringer med forfall senere enn ett år	0	0
1 500 000	0	Gjeld med forfall senere enn 5 år	0	0
		<b>Gjeld som er sikret ved pant o. l.</b>		
4 416 662	2 416 646	Gjeld til kredittinstitusjoner (pantelån)	2 416 646	3 416 654
48 261 232	47 509 912	Gjeld til leasingselskaper	47 509 912	48 261 232
0	0	Gjeld til kredittinstitusjoner (kassekreditt)	0	0
0	0	Ubenyttet kassekreditt	2 500 000	2 500 000
0	0	<b>Total kassekredittramme</b>	<b>2 500 000</b>	<b>2 500 000</b>
		<b>Balansført verdi av pantsatte eiendeler</b>		
0	0	Eiendom	83 517	0
7 053 126	3 887 741	Maskiner og anlegg	3 887 741	4 067 027
110 932	0	Driftsløsøre, inventar og utstyr	0	0
3 681 308	0	Kundefordringer	18 755 963	17 725 879
0	0	Varer	0	0
0	0	Aksjer	0	0
10 845 365	3 887 741	<b>Sum</b>	<b>22 727 221</b>	<b>21 792 905</b>
0	0	Entreprisegarantier	0	0
3 681 308	0	Kundefordringer	0	0
0	0	Avsetning tap på krav	45 000	44 797
3 681 308	0	<b>Sum</b>	<b>45 000</b>	<b>44 797</b>

Morselskapet har frivillig pantstillelser på kr 14 000 000 i 2020 og 2021.

Rent Holding AS har pant til Sparebanken Vest opp til kr 5 000 000, som gjelder driftstilbehøret i sin helhet.

Rennesøy Trafikk AS har factoringavtale med Sparebanken Vest om pantsetting av enkle krav oppad begrenset til kr 4 000 000.

Godsterminalen AS har factoringavtale med Sparebank 1 SR Bank om pantsetting av enkle krav oppad begrenset til kr 1 000 000.

Godsterminalen AS har pant til Sparebank 1 SR Bank opp til kr 1 000 000, som gjelder driftstilbehøret i sin helhet.

#### Note 10 Bankinnskudd

Morselskap			Konsern	
2020	2021		2021	2020
0	0	Bankinnskudd, kontanter o. l.		
		Bundne skattetrekkmidler	2 683 383	2 827 015
7 439 329	8 993 090	Øvrige bankinnskudd og kontanter	15 543 797	13 562 434
7 439 329	8 993 090	<b>Sum</b>	<b>18 227 180</b>	<b>16 389 449</b>

#### Note 11 Garantier mv.

Konsernet har stilt en garantium til Statens Vegvesen knyttet til transportløyver. Garantibeløpet per 31.12.2021 er på kr 5 208 000.



## Noter til regnskapet 2021

### Rent Holding AS

#### Note 12 Aksjekapital og aksjonærinformasjon

Aksjekapitalen i Rent Holding AS pr. 31.12 består av følgende aksjeklasser:	Antall	Pålydende	Bokført
Ordinære-aksjer	100	20 200	2 020 000
Sum	100	20 200	2 020 000

#### Oversikt over de største aksjonærene pr 31.12.2021:

	Ordinære	A-aksjer	B-aksjer	Sum	Eierandel	Stemmeandel
AAØ Holding AS	16	0	0	16	16 %	16 %
Kan Du Holding AS	16	0	0	16	16 %	16 %
Perkins Holding AS	16	0	0	16	16 %	16 %
Småberg AS	16	0	0	16	16 %	16 %
Solveig Holding AS	14	0	0	14	14 %	14 %
Segbåss AS	12	0	0	12	12 %	12 %
Gunvald Hummervoll	10	0	0	10	10 %	10 %
Sum	100	0	0	100	100 %	100 %
Øvrige aksjonærer (eierandel < 1%)	0	0	0	0	0 %	0 %
Totalt antall aksjer	100	0	0	100	100 %	100 %

Aksjer eid av ledende ansatte	Ordinære	A-aksjer	B-aksjer	Sum
Styreleder, Egil Torgersen	12	0	0	12
Styremedlem, Trond E. Hummervoll	16	0	0	16
Styremedlem, Erling Valua	16	0	0	16
Sum	44	0	0	44

Styreleder/daglig leder Egil Torgersen i Rent Holding AS eier 12 aksjer gjennom Segbåss AS.

Styremedlem Trond Egil Hummervoll eier 16 aksjer gjennom Kan Du Holding AS.

Styremedlem Erling Valua eier 16 aksjer gjennom Småberg AS.

Totalt eier ledende ansatte 44% av aksjekapitalen pr.31.12.2021.

#### Note 13 Egenkapital

Morselskap	Aksjekapital	Overkurs	Annen egenkapital	Sum
Egenkapital pr 01.01.2021	2 020 000		7 699 135	9 719 135
Årets resultat			3 291 043	3 291 043
Tilleggsutbytte			-1 000 000	-1 000 000
Egenkapital pr 31.12.2021	2 020 000	0	9 990 178	12 010 178

Konsern	Aksjekapital	Overkurs	Annen innskudd EK	Annen egenkapital	Minoritet	Sum
Egenkapital pr 01.01.2021	2 020 000		0	6 884 790	-364 277	8 540 513
Årets resultat				3 845 047	167 189	4 012 234
Tilleggsutbytte				-1 000 000		-1 000 000
Egenkapital pr 31.12.2021	2 020 000	0	0	9 729 836	-197 089	11 552 747

#### Note 14 Andre finansielle investeringer

Aksjene i Agro Transport AS står bokført til kostpris i både selskapsregnskapet og konsernregnskapet for 2021. Balanseført verdi er på kr 830 000.

Selskaps navn	Forretnings kontor	Eier andel	Stemme andel
Agro Transport	Stavanger	16,67 %	16,67 %



## Noter til regnskapet 2021 Rent Holding AS

### Note 15 Transaksjoner med nærstående parter

#### Morselskapets transaksjoner med nærstående parter

Består i all hovedsak av videreutleie av leasede og egneide lastebiler fra Rent Holding AS til datterselskapet, Rennesøy Trafikk AS.

I 2021 har Rent Holding AS inntektsført kr 23 825 926 for utleie. Dette er klassifisert som varekostnader i datterselskapet.

I 2020 har Rent Holding AS inntektsført kr 26 239 645 for utleie. Dette er klassifisert som varekostnader i datterselskapet.

Transaksjonene er eliminert i konsernregnskapet.

Det er ingen transaksjoner med selskaper kontrollert av samme eier og nærstående.

### Note 16 Leasing og leieavtaler

#### Årtlige leieavtaler i konsernet

Husleie	2 505 853
---------	-----------

#### Finansiell leasing i morselskapet

Bokført verdi av leasede driftsmidler pr 31.12	46 259 912
--	------------

Bokført estimert leasingforpliktelse pr 31.12	-47 509 912
---	-------------

### Note 17 Hendelser etter balansedagen

Det har ikke vært vesentlige hendelser etter balansedagen med konsekvenser for konsernet.



RenT Holding Konsern

Styrets årsberetning for 2021

## **Virksomhetens art og hvor den drives**

RenT Holding AS er et holdingsselskap som i hovedsak driver med utleie av materiell til Rennesøy Trafikk AS og har kontor på Mosterøy.

Konsernet består i tillegg til RenT Holding AS av Rennesøy Trafikk AS (orgnr 920 156 959) og Godsterminalen AS (orgnr 945 604 255).

## **Rettvisende oversikt over utvikling og resultat**

Selskapets omsetning var i 2021 på kr 31,3 mill. (kr 31,1 mill. i 2020) med et overskudd før skatt på kr 4,2 mill. (kr 2,6 mill. i 2020).

Tilsvarende hadde konsernet en omsetning i 2021 på kr 169,3 mill. (kr 173,5 mill. i 2020) og et overskudd før skatt på kr 5,1 mill. (kr 2,4 mill. i 2020).

Totalkapitalen i selskapet var pr 31.12.2021 på kr 73,9 mill (mot kr 69,3 i 2020)

Totalkapitalen for konsernet var pr 31.12.2021 på kr. 92,2 mill. (mot kr 88,6 i 2020)

Egenkapital for selskapet var pr 31.12.2021 kr 12 mill, dvs 16,2 % (mot 14 % pr 31.12.2020)

Egenkapital for konsernet var pr 31.12.2021 på kr 8,5 mill. dvs 12,5 % (mot 9,6 % pr. 31.12.2020)

Resultat for 2021 bærer preg av forholdsvis mye salg av materiell pga endringer i kjøreoppdrag og stor utskifting av materiell. I driftsselskap har det vært usikkerhet og fokus på håndtering av corona situasjonen både internt og overfor kundene. I tillegg har 2021 vært preget av stor kostnadsøkning som også påvirker konsernet.

Den likviditetsmessige stillingen i bedriften er god.

Styret mener at årsregnskapet gir et rettvisende bilde av selskapets eiendeler og gjeld, finansielle stilling og resultat.

Bedriften har ingen finansiell risiko.

Bedriften har forsikring for styret.

## **Forventningene til resultat for 2022.**

I Rennesøy Trafikk AS er det fortsatt stort fokus på avdelinger som ikke oppnår ønsket inntjening. Dersom tiltak som iverksettes ikke gir ønsket effekt kan resultatet være å avvikle enkelte avtaler.

Markedssituasjonen totalt oppleves som stabil og bedriften har flere langsiktige kundeavtaler.

I Godsterminalen er omsetningen stabil med en svak positiv trend på omsetning/inntjening.

## **Utviklingstrekk**

Det er betydelige endringer i godstrafikken. Kombinasjonen av økt fokus på miljø og kostnadsbesparelser gjør at det er større behov for samhandling mellom transportørene fremover.

Det er for 2022 stor usikkerhet på flere kostnadselementer. Usikkerheten som rår i verden gir svært variable oljepriser. Disse svingningene har selskapet demmet opp for med midlertidige tillegg i prisene. Store svingninger på kort tid klarer en ikke hente tilbake med umiddelbar virkning.

I tillegg vil både årets lønnsforhandlinger og sjåførmangel i Europa kunne påvirke personalkostnad i større grad enn normale år.

## **Investeringer i 2021 og fremtidig behov**

De største og tyngste investeringene foretas i RenT Holding AS som står som eier av materiellet.

Her vil fornying av materiellet videreføres. I noen avdelinger kan det bli aktuelt å investere i materiell som ivaretar økt fokus på redusert miljøutslipp. Flere kunder ønsker at vi i fellesskap skal investere i materiell med null utslipp.

Styret er av den oppfatning at bedriften er godt skikket til å møte de fremtidige investeringsbehovene.



## Forretningsidé og strategi

Rennesøy Trafikk AS driftes etter slagordet «tvers gjennom skikkelig». Det forplikter på mange områder. Et resultat av å etterleve slagordet er bla at det vil være viktigere å sikre inntjening enn nødvendigvis ha hovedfokus på videre vekst. Det er iverksatt tiltak som kan bidra til noe redusert omsetning for å sikre inntjening. Tilpasninger til fremtidens transportmidler for å oppnå redusert utslipp kan resultere i lavere margin i en periode. Investeringen er store og driftskostnadene er foreløpig usikre.

## Fortsatt drift

Styret bekrefter at forutsetningen om fortsatt drift er tilstede.

## Arbeidsmiljø/sykefravær

Styret og administrasjonen vurderer arbeidsmiljøet til å være godt både i Rennesøy Trafikk AS og Godsterminalen. Og har ikke iverksatt spesielle tiltak for å forbedre arbeidsmiljøet i 2021.

Sykefraværet i Rennesøy Trafikk AS var i 2021 totalt på 6,8%. Korttidssykefraværet var ca 0,9%. Andel sykefravær som skyldes syke barn var 0,3%.

Det har vært en positiv trend på sykefraværet de siste tre årene. En ser positivt på lavt korttidsfravær. Corona situasjonen har påvirket korttidsfraværet negativt pga karantene reglene (ikke lov gå på jobb ved symptomer).

I Godsterminalen har det vært ubetydelig sykefravær, men noe mer Koronarelatert korttidsfravær.

Det er innrapportert 3 uhell/ulykker med yrkesskade til forsikringsselskap i 2021.

## Likestilling

I Rennesøy Trafikk AS var det i 2021 124 ansatte, hvorav 16 kvinner. Midlertidig ansatte er det for tiden 1 kvinne og 2 menn. Styret består av 7 personer hvorav 6 menn og 1 kvinne.

I Godsterminalen er det 3 ansatte hvorav 1 kvinne. 1 mann har vært midlertidig ansatt (er gått over i fast stilling på nyåret). Styret består av 4 menn i tillegg til kvinnelig daglig leder som deltar på styremøtene.

Selskapet har som mål å være en arbeidsplass der det råder full likestilling mellom kvinner og menn.

Bransjen bærer preg av lavere rekruttering av kvinner. Rennesøy Trafikk AS har de siste årene både vært positive til og hatt flere kvinnelige lærlinger. Andelen kvinnelige lærlinger har økt de siste årene, men svinger i takt med tilgang til lærlinger. Foreldrepermisjon er fordelt på ca 83 % på menn og 17% kvinner.

Lønnsmessig er det likestilling mht betingelser.

Differanse på betingelser behandles i de respektive arbeidsområdene/avdelinger og det er likestilling på lønn.

## Ytre miljø

I Rennesøy Trafikk jobbes det aktivt med å redusere dieselforbruket på den enkelte bil.

På andre områder forurenses ikke bedriften det ytre miljø i nevneverdig grad.

## Forskning og utvikling

Selskapet har ikke hatt utgifter til forskning og utvikling i 2021.

## Årsresultat

Årsresultatet disponeres ved å øke egenkapitalen.

Einar Vaula  
Styremedlem

Ole Nordbø  
Styreleder

Mosterøy, den 05.04.2022

Trond Egil Hummervoll  
Styremedlem

Egil Torgersen  
Styremedlem/Daglig Leder

Erling Vaula  
Styremedlem

Svein I Netland  
Styremedlem



BDO AS  
Luramyrveien 40  
Postboks 1107  
4391 Sandnes

## Uavhengig revisors beretning

Til generalforsamlingen i Rent Holding AS

### Konklusjon

Vi har revidert Rent Holding AS sitt årsregnskap.

Årsregnskapet består av:

- Selskapsregnskapet, som består av balanse per 31. desember 2021, resultatregnskap og kontantstrømoppstilling for regnskapsåret avsluttet per denne datoen og noter, herunder et sammendrag av viktige regnskapsprinsipper, og
- Konsernregnskapet, som består av balanse per 31. desember 2021, resultatregnskap og kontantstrømoppstilling for regnskapsåret avsluttet per denne datoen og noter, herunder et sammendrag av viktige regnskapsprinsipper.

Etter vår mening:

- Oppfyller årsregnskapet gjeldende lovkrav
- Gir selskapsregnskapet et rettviseende bilde av selskapets finansielle stilling per 31. desember 2021 og av dets resultater og kontantstrømmer for regnskapsåret som ble avsluttet per denne datoen i samsvar med regnskapslovens regler og god regnskapsskikk i Norge, og
- Gir konsernregnskapet et rettviseende bilde av konsernets finansielle stilling per 31. desember 2021 og av dets resultater og kontantstrømmer for regnskapsåret som ble avsluttet per denne datoen i samsvar med regnskapslovens regler og god regnskapsskikk i Norge.

### Grunnlag for konklusjonen

Vi har gjennomført revisjonen i samsvar med de internasjonale revisjonsstandardene International Standards on Auditing (ISA-ene). Våre oppgaver og plikter i henhold til disse standardene er beskrevet nedenfor under Revisors oppgaver og plikter ved revisjonen av årsregnskapet. Vi er uavhengige av selskapet og konsernet slik det kreves i lov, forskrift og International Code of Ethics for Professional Accountants (inkludert internasjonale uavhengighetsstandarder) utstedt av the International Ethics Standards Board for Accountants (IESBA-reglene), og vi har overholdt våre øvrige etiske forpliktelser i samsvar med disse kravene. Innhentet revisjonsbevis er etter vår vurdering tilstrekkelig og hensiktsmessig som grunnlag for vår konklusjon.

### Annen informasjon

Styret og daglig leder (ledelsen) er ansvarlig for annen informasjon. Annen informasjon består av årsberetningen. Vår konklusjon om årsregnskapet ovenfor dekker ikke annen informasjon.

I forbindelse med revisjonen av årsregnskapet er det vår oppgave å lese annen informasjon. Formålet er å vurdere hvorvidt det foreligger vesentlig inkonsistens mellom annen informasjon og årsregnskapet og den kunnskap vi har opparbeidet oss under revisjonen av årsregnskapet, eller hvorvidt informasjon i annen informasjon ellers fremstår som vesentlig feil. Vi har plikt til å



rapportere dersom annen informasjon fremstår som vesentlig feil. Vi har ingenting å rapportere i så henseende.

## Konklusjon om årsberetningen

Basert på kunnskapen vi har opparbeidet oss i revisjonen, mener vi at årsberetningen

- er konsistent med årsregnskapet og
- inneholder de opplysninger som skal gis i henhold til gjeldende lovkrav.

## Styret og daglig leders ansvar for årsregnskapet

Styret og daglig leder (ledelsen) er ansvarlig for å utarbeide årsregnskapet og for at det gir et rettvissende bilde i samsvar med regnskapslovens regler og god regnskapsskikk i Norge. Ledelsen er også ansvarlig for slik intern kontroll som den finner nødvendig for å kunne utarbeide et årsregnskap som ikke inneholder vesentlig feilinformasjon, verken som følge av misligheter eller utilsiktede feil.

Ved utarbeidelsen av årsregnskapet må ledelsen ta standpunkt til selskapets og konsernets evne til fortsatt drift og opplyse om forhold av betydning for fortsatt drift. Forutsetningen om fortsatt drift skal legges til grunn for årsregnskapet så lenge det ikke er sannsynlig at virksomheten vil bli avvirket.

## Revisors oppgaver og plikter ved revisjonen av årsregnskapet

Vårt mål er å oppnå betryggende sikkerhet for at årsregnskapet som helhet ikke inneholder vesentlig feilinformasjon, verken som følge av misligheter eller utilsiktede feil, og å avgi en revisjonsberetning som inneholder vår konklusjon. Betryggende sikkerhet er en høy grad av sikkerhet, men ingen garanti for at en revisjon utført i samsvar med lov, forskrift og god revisjonsskikk i Norge, herunder ISA-ene, alltid vil avdekke vesentlig feilinformasjon som eksisterer. Feilinformasjon kan oppstå som følge av misligheter eller utilsiktede feil. Feilinformasjon blir vurdert som vesentlig dersom den enkeltvis eller samlet med rimelighet kan forventes å påvirke økonomiske beslutninger som brukerne foretar basert på årsregnskapet.

For videre beskrivelse av revisors oppgaver og plikter vises det til:  
<https://revisorforeningen.no/revisjonsberetninger>

BDO AS

Frank Tveita  
statsautorisert revisor  
(elektronisk signert)



# PENNEO

Signaturene i dette dokumentet er juridisk bindende. Dokument signert med "Penneo™ - sikker digital signatur".  
De signerende parter sin identitet er registrert, og er listet nedenfor.

"Med min signatur bekrefter jeg alle datoer og innholdet i dette dokument."

## Frank Tveita

Statsautorisert revisor

På vegne av: BDO AS

Serienummer: 9578-5995-4-432838

IP: 188.95.xxx.xxx

2022-04-06 12:23:07 UTC



Penneo Dokumentnøkkel: XE0X8-54VLL-6YJ7J-40LQ5-FUD3S-JE3Z5

Dokumentet er signert digitalt, med **Penneo.com**. Alle digitale signatur-data i dokumentet er sikret og validert av den datamaskin-utregnede hash-verdien av det opprinnelige dokument. Dokumentet er låst og tids-stemplet med et sertifikat fra en betrodd tredjepart. All kryptografisk bevis er integrert i denne PDF, for fremtidig validering (hvis nødvendig).

### Hvordan bekrefter at dette dokumentet er originalen?

Dokumentet er beskyttet av ett Adobe CDS sertifikat. Når du åpner dokumentet i

Adobe Reader, skal du kunne se at dokumentet er sertifisert av **Penneo e-signature service <penneo@penneo.com>**. Dette garanterer at innholdet i dokumentet ikke har blitt endret.

Det er lett å kontrollere de kryptografiske beviser som er lokalisert inne i dokumentet, med Penneo validator - <https://penneo.com/validate>