



## ÅRSREGNSKAPET FOR REGNSKAPSÅRET 2021 - GENERELL INFORMASJON

### Enheten

Organisasjonsnummer: 924 862 696  
Organisasjonsform: Aksjeselskap  
Foretaksnavn: DRANGEDAL KRAFT AS  
Forretningsadresse: Gudbrandsveien 28  
3750 DRANGEDAL

### Regnskapsår

Årsregnskapets periode: 01.01.2021 - 31.12.2021

### Konsern

Morselskap i konsern: Nei

### Regnskapsregler

Regler for små foretak benyttet: Ja  
Benyttet ved utarbeidelsen av årsregnskapet til selskapet: Regnskapslovens alminnelige regler

### Årsregnskapet fastsatt av kompetent organ

Bekreftet av representant for selskapet: Revisorteam Vest Telemark AS  
Dato for fastsettelse av årsregnskapet: 28.06.2022

### Grunnlag for avgivelse

År 2021: Årsregnskapet er elektronisk innlevert  
År 2020: Tall er hentet fra elektronisk innlevert årsregnskap fra 2021

*Det er ikke krav til at årsregnskapet m.v. som sendes til Regnskapsregisteret er undertegnet. Kontrollen på at dette er utført ligger hos revisor/enhetens øverste organ. Sikkerheten ivaretas ved at innsender har rolle/rettighet for innsending av årsregnskapet via Altinn, og ved at det bekreftes at årsregnskapet er fastsatt av kompetent organ.*

Brønnøysundregistrene, 14.07.2023



### Resultatregnskap

Beløp i: NOK	Note	2021	2020
<b>RESULTATREGNSKAP</b>			
<b>Inntekter</b>			
Salgsinntekt	3	90 069 244	32 486 908
Annen driftsinntekt	3	2 892 806	1 063 581
<b>Sum inntekter</b>		<b>92 962 050</b>	<b>33 550 488</b>
<b>Kostnader</b>			
Varekostnad	3	34 071 435	14 322 082
Lønnskostnad	2, 3	4 808 754	4 546 150
Avskrivning på varige driftsmidler og immaterielle eiendeler	3, 4	6 274 744	6 275 491
Annen driftskostnad	3	13 754 005	6 093 240
<b>Sum kostnader</b>		<b>0</b>	<b>0</b>
<b>Driftsresultat</b>		<b>34 053 113</b>	<b>2 313 525</b>
<b>Finansinntekter og finanskostnader</b>			
Annen renteinntekt		313 243	111 204
Annen finansinntekt		805	131
<b>Sum finansinntekter</b>		<b>0</b>	<b>0</b>
Annen rentekostnad		1 471 336	1 782 136
<b>Sum finanskostnader</b>		<b>0</b>	<b>0</b>
<b>Netto finans</b>		<b>0</b>	<b>0</b>
<b>Ordinært resultat før skattekostnad</b>		<b>32 895 825</b>	<b>642 724</b>
Skattekostnad på ordinært resultat	6	7 224 538	141 435
<b>Ordinært resultat etter skattekostnad</b>		<b>25 671 287</b>	<b>501 289</b>
<b>Årsresultat</b>		<b>25 671 287</b>	<b>501 289</b>
<b>Totalresultat</b>		<b>25 671 287</b>	<b>501 289</b>
<b>Overføringer og disponeringer</b>			
Ordinært utbytte		16 676 435	
Overføringer til/fra annen egenkapital		8 994 852	501 289



## Resultatregnskap

<b>Beløp i: NOK</b>	<b>Note</b>	<b>2021</b>	<b>2020</b>
Sum overføringer og disponeringer	8	25 671 287	501 289



### Balanse

Beløp i: NOK	Note	2021	2020
<b>BALANSE - EIENDELER</b>			
<b>Anleggsmidler</b>			
<b>Immaterielle eiendeler</b>			
<b>Sum immaterielle eiendeler</b>		<b>0</b>	<b>0</b>
<b>Varige driftsmidler</b>			
Tomter, bygninger og annen fast eiendom	4, 5	112 940 514	115 593 831
Maskiner og anlegg	4, 5	24 952 639	27 086 127
Driftsløsøre, inventar, verktøy, kontormaskiner og lignende	4, 5	1 022 298	611 226
<b>Sum varige driftsmidler</b>		<b>138 915 451</b>	<b>143 291 184</b>
<b>Finansielle anleggsmidler</b>			
Lån til foretak i samme konsern	11	36 276 094	36 273 169
Investeringer i aksjer og andeler		20 833	20 833
Andre fordringer		817 008	883 675
<b>Sum finansielle anleggsmidler</b>		<b>37 113 936</b>	<b>37 177 677</b>
<b>Sum anleggsmidler</b>		<b>176 029 387</b>	<b>180 468 862</b>
<b>Omløpsmidler</b>			
<b>Varer</b>			
Varer	1	22 444	41 245
<b>Sum varer</b>		<b>0</b>	<b>0</b>
<b>Fordringer</b>			
Kundefordringer		22 458 549	3 157 594
Andre fordringer		5 851 405	3 452 700
Konsernfordringer	11	1 985 964	2 018 598
<b>Sum fordringer</b>		<b>30 295 918</b>	<b>8 628 891</b>
<b>Investeringer</b>			
<b>Sum investeringer</b>		<b>0</b>	<b>0</b>
<b>Bankinnskudd, kontanter og lignende</b>			
Bankinnskudd, kontanter og lignende	7, 9	22 840 520	-4 634 168
<b>Sum bankinnskudd, kontanter og lignende</b>		<b>22 840 520</b>	<b>-4 634 168</b>



### Balanse

Beløp i: NOK	Note	2021	2020
Sum omløpsmidler		53 158 882	4 035 968
<b>SUM EIENDELER</b>		<b>229 188 269</b>	<b>184 504 830</b>
<b>BALANSE - EGENKAPITAL OG GJELD</b>			
<b>Egenkapital</b>			
<b>Innskutt egenkapital</b>			
Selskapskapital	10	26 403 000	26 403 000
Overkurs		54 704 940	54 704 940
Annen innskutt egenkapital		0	0
<b>Sum innskutt egenkapital</b>		<b>81 107 940</b>	<b>81 107 940</b>
<b>Opptjent egenkapital</b>			
Annen egenkapital		9 496 141	501 289
<b>Sum opptjent egenkapital</b>		<b>9 496 141</b>	<b>501 289</b>
<b>Sum egenkapital</b>	8	<b>90 604 081</b>	<b>81 609 229</b>
<b>Gjeld</b>			
<b>Langsiktig gjeld</b>			
Utsatt skatt	6	1 384 218	1 283 699
<b>Sum avsetninger for forpliktelser</b>		<b>1 384 218</b>	<b>1 283 699</b>
<b>Annen langsiktig gjeld</b>			
Langsiktig konserngjeld	11	92 715 272	92 515 272
Øvrig langsiktig gjeld		161 994	323 988
<b>Sum annen langsiktig gjeld</b>		<b>92 877 266</b>	<b>92 839 260</b>
<b>Sum langsiktig gjeld</b>		<b>0</b>	<b>0</b>
<b>Kortsiktig gjeld</b>			
Leverandørgjeld		6 301 137	2 311 588
Betalbar skatt		7 124 019	
Skyldige offentlige avgifter		5 302 670	1 314 421
Utbytte	8	16 676 435	
Annen kortsiktig gjeld		8 918 442	5 146 633



## Balanse

<b>Beløp i: NOK</b>	<b>Note</b>	<b>2021</b>	<b>2020</b>
Sum kortsiktig gjeld		44 322 704	8 772 642
Sum gjeld		138 584 188	102 895 601
<b>SUM EGENKAPITAL OG GJELD</b>		<b>229 188 269</b>	<b>184 504 830</b>



## Brønnøysundregistrene

### ÅRSREGNSKAP FOR REGNSKAPSÅRET 2021 - GENERELL INFORMASJON

Journalnummer: 2022 727498

#### Enheten

Organisasjonsnummer: 924 862 696  
Organisasjonsform: Aksjeselskap  
Foretaksnavn: DRANGEDAL KRAFT AS  
Forretningsadresse: Gudbrandsveien 28  
3750 DRANGEDAL

#### Regnskapsår

Årsregnskapets periode: 01.01.2021 - 31.12.2021

#### Konsern

Morselskap i konsern: Nei

#### Regnskapsregler

Regler for små foretak benyttet: Ja  
Benyttet ved utarbeidelsen av  
årsregnskapet til selskapet: Regnskapslovens alminnelige regler

#### Årsregnskapet fastsatt av kompetent organ

Bekreftet av representant for selskapet: Revisorteam Vest Telemark AS  
Dato for fastsettelse av årsregnskapet: 28.06.2022

#### Grunnlag for avgivelse

År 2021: Årsregnskap er elektronisk innlevert.  
År 2020: Tall er hentet fra elektronisk innlevert årsregnskap fra 2021.

*Det er ikke krav til at årsregnskapet m.v. som sendes til Regnskapsregisteret er undertegnet. Kontrollen på at dette er utført ligger hos revisor/enhetens øverste organ. Sikkerheten ivaretas ved at innsender har rolle/rettighet for innsending av årsregnskapet via Altinn, og ved at det bekreftes at årsregnskapet er fastsatt av kompetent organ.*

Brønnøysundregistrene, 28.07.2022



Organisasjonsnr: 924 862 696  
DRANGEDAL KRAFT AS

## RESULTATREGNSKAP

Beløp i: NOK	Note	2021	2020
<b>RESULTATREGNSKAP</b>			
<b>Inntekter</b>			
Salgsinntekt	3	90 069 244	32 486 908
Annen driftsinntekt	3	2 892 806	1 063 581
<b>Sum inntekter</b>		<b>92 962 050</b>	<b>33 550 488</b>
<b>Kostnader</b>			
Varekostnad	3	34 071 435	14 322 082
Lønnskostnad	2, 3	4 808 754	4 546 150
Avskrivning på varige driftsmidler og immaterielle eiendeler	3, 4	6 274 744	6 275 491
Annen driftskostnad	3	13 754 005	6 093 240
<b>Sum kostnader</b>		<b>0</b>	<b>0</b>
<b>Driftsresultat</b>		<b>34 053 113</b>	<b>2 313 525</b>
<b>Finansinntekter og finanskostnader</b>			
Annen renteinntekt		313 243	111 204
Annen finansinntekt		805	131
<b>Sum finansinntekter</b>		<b>0</b>	<b>0</b>
Annen rentekostnad		1 471 336	1 782 136
<b>Sum finanskostnader</b>		<b>0</b>	<b>0</b>
<b>Netto finans</b>		<b>0</b>	<b>0</b>
<b>Ordinært resultat før skattekostnad</b>			
Skattekostnad på ordinært resultat	6	7 224 538	141 435
<b>Ordinært resultat etter skattekostnad</b>		<b>25 671 287</b>	<b>501 289</b>
<b>Årsresultat</b>		<b>25 671 287</b>	<b>501 289</b>
<b>Totalresultat</b>		<b>25 671 287</b>	<b>501 289</b>
<b>Overføringer og disponeringer</b>			
Ordinært utbytte		16 676 435	
Overføringer til/fra annen egenkapital		8 994 852	501 289
<b>Sum overføringer og disponeringer</b>	<b>8</b>	<b>25 671 287</b>	<b>501 289</b>



Organisasjonsnr: 924 862 696  
DRANGEDAL KRAFT AS

## BALANSE

Beløp i: NOK	Note	2021	2020
<b>BALANSE - EIENDELER</b>			
<b>Anleggsmidler</b>			
<b>Immaterielle eiendeler</b>			
Sum immaterielle eiendeler		0	0
<b>Varige driftsmidler</b>			
Tomter, bygninger og annen fast eiendom			
	4, 5	112 940 514	115 593 831
Maskiner og anlegg			
	4, 5	24 952 639	27 086 127
Driftsløsøre, inventar, verktøy, kontormaskiner og lignende			
	4, 5	1 022 298	611 226
Sum varige driftsmidler		138 915 451	143 291 184
<b>Finansielle anleggsmidler</b>			
Lån til foretak i samme konsern			
	11	36 276 094	36 273 169
Investeringer i aksjer og andeler			
		20 833	20 833
Andre fordringer			
		817 008	883 675
Sum finansielle anleggsmidler		37 113 936	37 177 677
Sum anleggsmidler		176 029 387	180 468 862
<b>Omløpsmidler</b>			
<b>Varer</b>			
Varer			
	1	22 444	41 245
Sum varer		0	0
<b>Fordringer</b>			
Kundefordringer			
		22 458 549	3 157 594
Andre fordringer			
		5 851 405	3 452 700
Konsernfordringer			
	11	1 985 964	2 018 598
Sum fordringer		30 295 918	8 628 891
<b>Investeringer</b>			
Sum investeringer		0	0
<b>Bankinnskudd, kontanter og lignende</b>			
Bankinnskudd, kontanter og lignende			
	7, 9	22 840 520	-4 634 168
Sum bankinnskudd, kontanter og lignende		22 840 520	-4 634 168
Sum omløpsmidler		53 158 882	4 035 968
SUM EIENDELER		229 188 269	184 504 830



## BALANSE - EGENKAPITAL OG GJELD

### Egenkapital

#### Innskutt egenkapital

Selskapskapital	10	26 403 000	26 403 000
Overkurs		54 704 940	54 704 940
Annen innskutt egenkapital		0	0
<b>Sum innskutt egenkapital</b>		<b>81 107 940</b>	<b>81 107 940</b>

#### Opptjent egenkapital

Annen egenkapital		9 496 141	501 289
<b>Sum opptjent egenkapital</b>		<b>9 496 141</b>	<b>501 289</b>

<b>Sum egenkapital</b>	<b>8</b>	<b>90 604 081</b>	<b>81 609 229</b>
------------------------	----------	-------------------	-------------------

### Gjeld

#### Langsiktig gjeld

Utsatt skatt	6	1 384 218	1 283 699
<b>Sum avsetninger for forpliktelseser</b>		<b>1 384 218</b>	<b>1 283 699</b>
<b>Annen langsiktig gjeld</b>			
Langsiktig konserngjeld	11	92 715 272	92 515 272
Øvrig langsiktig gjeld		161 994	323 988
<b>Sum annen langsiktig gjeld</b>		<b>92 877 266</b>	<b>92 839 260</b>

<b>Sum langsiktig gjeld</b>		<b>0</b>	<b>0</b>
-----------------------------	--	----------	----------

#### Kortsiktig gjeld

Leverandørgjeld		6 301 137	2 311 588
Betalbar skatt		7 124 019	
Skyldige offentlige avgifter		5 302 670	1 314 421
Utbytte	8	16 676 435	
Annen kortsiktig gjeld		8 918 442	5 146 633
<b>Sum kortsiktig gjeld</b>		<b>44 322 704</b>	<b>8 772 642</b>

<b>Sum gjeld</b>		<b>138 584 188</b>	<b>102 895 601</b>
------------------	--	--------------------	--------------------

<b>SUM EGENKAPITAL OG GJELD</b>		<b>229 188 269</b>	<b>184 504 830</b>
---------------------------------	--	--------------------	--------------------



Organisasjonsnr: 924 862 696  
DRANGEDAL KRAFT AS

NOTEOPPLYSNINGER - SELSKAP - alle poster oppgitt i hele tall

**Note**

1

Antall årsverk i regnskapsåret  
5.00

**Note**

1

**Spesifisering av resultatregnskapet**

**Lønnskostnader**

<u>Lønn</u>	<u>Årets</u>	<u>Fjorårets</u>
	3552559.00	3334661.00
<u>Folketrygdavgift</u>	<u>Årets</u>	<u>Fjorårets</u>
	479637.00	463538.00
<u>Pensjonskostnader</u>	<u>Årets</u>	<u>Fjorårets</u>
	726572.00	670929.00
<u>Andre ytelser</u>	<u>Årets</u>	<u>Fjorårets</u>
	49986.00	77022.00
<u>Sum lønnskostnader</u>	<u>Årets</u>	<u>Fjorårets</u>
	4808754.00	4546150.00

**Note**

**Ekstraordinære inntekter og kostnader**

Sum Beløp

Balanseført verdi 31.12. Varige driftsmidler Immaterielle eiend.

**Konsernregnskap**

Morselskapet sitt navn

Forretningskontor for morselskapet



Begrunnelse for at datterselskap er utelatt fra konsolideringen

Samlet beløp - tilknyttet selskap Årets Fjorårets

Samlet beløp - foretak i samme konsern Årets Fjorårets

Samlet beløp - foretak i samme konsern Årets Fjorårets

Samlet beløp - felles kontrollert virksomhet Årets Fjorårets

Pantstillelse Beløp

Beholdning av egne aksjer Antall Pålydende Andel av aksjek.



# 2021



## Årsmelding Drangedal Kraft AS

**Årsberetning**

**Årsregnskap**

- Resultatregnskap
- Balanse
- Noter

**Revisjonsberetning**

**Organisasjonen**

**Bredbånd**

**Kraftproduksjon**

**Strømproduksjon**

## 1. Styrets beretning

### Selskapsmessig skille.

Virksomheten i Drangedal Kraft KF og Drangedal everk KF ble i 2020 omdannet til aksjeselskaper for å tilfredsstille myndighetskravet. Videre ble det høsten 2020 etablere konsernstruktur med morselskap, Drangedal Energi Holding AS, og med nettvirksomhet og øvrig virksomhet i egne datterselskaper.

All konkurranseutsatt virksomhet ble overført til Drangedal Kraft AS som består av bredbånd, kraftproduksjon og strømsalg.

Nettvirksomheten Drangedal Everk AS skiftet i 2021 navn til DE Nett AS for å møte nøytralitetskrav. 2021 er det første hele driftsåret med konsernstruktur.

### Arbeidsprosessen

Denne omgjøringen sammen med fisjonen har vært meget arbeidskrevende og styrende for mye av styrets arbeid gjennom 2020 og langt inn i 2021.

Etter omgjøring og fisjon er Drangedal Kraft AS eid 100 % av Drangedal Energi Holding AS som igjen er eid 100 % av Drangedal Kommune.

### 1.1 Virksomhetens art

#### Selskapets formål:

- Produsere energi.
- Selge elektrisk kraft til sluttbrukermarkedet.
- Drive fiber- og bredbåndsvirksomhet.
- Drive tilgrenset virksomhet som naturlig faller inn under selskapets muligheter.

#### Nedslagsområde:

- Primært vil Suvdølavassdraget være nedslagsfeltet for produksjon av energi.
- Primært vil Drangedal Kommune og tilliggende kommuner være nedslagsfeltet for salg av fiber- og bredbåndstjenester og kraft til sluttbrukere.

- Videre vil kundegruppen med fritidsboliger i Drangedal eller andre forbindelser til området, være en prioritert kundegruppe for kraft til sluttbrukere.

Selskapet har kontoradresse i Drangedal, er samlokalisert med DE Nett AS i funksjonelle lokaler på Stemmen Industriområde.

### 1.2 Fortsatt drift

I samsvar med regnskapsloven § 3-3a bekreftes det at forutsetningene om fortsatt drift er til stede. Til grunn for dette ligger resultatet for 2021 og selskapets fremtidsutsikter for årene framover.

Selskapet har etter selskapsomgjøring og fisjonen en god økonomisk stilling. Med bakgrunn i ekstern verdivurdering ble store deler av verdiene i DE Nett AS flyttet over til Drangedal Kraft AS ifb med fisjonen. Videre ser vi at høye kraftpriser gir selskapet rekordinntekter.

### 1.3 Arbeidsmiljø og personale



Konsernets ansatte våren 2021

Markedselskapet hadde ved årsskiftet 6 ansatte. I tillegg er daglig leder og økonomifunksjon leid inn fra Drangedal Energi Holding AS. I tillegg kommer også vassdragsansvarlig (VTA) en 10 % stilling.

Det har ikke vært personskader som har medført sykefravær blant våre ansatte, men en ansatt hos en av våre leverandører skadet et leddbånd i kneet i forbindelse med arbeid i en grøft. Det medførte noe redusert arbeidsevne i noen uker.



Vi har valgt å se på sykefraværet i hele konsernet lik det vi gjorde 2020. Sykefraværet var i 2021 på 3,02 % (4,01), og av dette utgjør korttidsfravær 0,36% (1,67). Med en aldrende arbeidsstyrke som vi nå har på konsernet, vil man måtte påregne noe høyere tall på sykefravær fremover. Vi ser også at pandemien påvirker tallene noe.

Vi har et mål om at det totale sykefraværet skal være under 4 %.

Også i 2021 er det avholdt kurs og opplæring av ansatte i forhold til aktuelle utfordringer og oppgaver knyttet til helse, miljø og sikkerhet. Bedriften er tilsluttet Vestmar Bedriftshelsetjeneste.

Vi har fokus på sikkerhet og rapportering av avviks- og forbedringsforslag. Dette arbeidet er svært viktig og grunnleggende for det kontinuerlige forbedringsarbeidet. Det er registret 10 avvikssaker i 2021 der alle sakene er avsluttet og lukket.

Arbeidsmiljøet betraktes som meget godt. Samarbeidet med de ansattes tillitsvalgte har vært godt og bidratt positivt til arbeidsmiljøet.

## 1.4 Miljø

Virksomheten som har en rekke anlegg/reguleringer i Suvdølavassdraget og er godt kjent med, og følger opp de strenge krav som det stilles til tiltak/reguleringer i vassdrag.

Det ble i 2020 gitt nye reviderte konsesjoner i Suvdølavassdraget som har miljøkrav som vi må følge opp.

Dette er kun en liten del av det ansvaret vi må ta i fremtiden og vi vil jobbe mer aktivt med konkrete tiltak for hvordan vi kan bidra til å nå de overordnede målene som er definert av FN (bærekraftsmålene).

Vi kjører ca. 75 000 km/år. Med bakgrunn i beredskap og sårbarhet må vi fortsatt bruke tradisjonelle kjøretøy. Men vil se på hvordan enkelte funksjoner kan kjøres med lavere utslipp. Alt av avfall som inneholder skadelige

materialer blir avhendet i henhold til gjeldende regelverk.

Ellers er det over mange år etablert en god systematikk for kildesortering av alt avfall virksomheten produserer.

## 1.5 Likestilling

Arbeidsmiljølovens regelverk blir overholdt. Både styret og selskapets ledelse er bevisst på de samfunnsmessige forventningene om tiltak for å fremme likestilling i virksomheten og styret.

Selskapet er mannsdominert med kun 1 kvinne av 6 ansatte. Styret har bestått av 6 medlemmer, herav 2 kvinner. Styret vil arbeide med å styrke kvinneandelen i selskapet i årene som kommer. Selskapet har ikke midlertidige ansatte.

## Covid 19

Selskapets drift har i begrenset grad vært påvirket av Covid -19, men kontinuerlig smittevernstiltak gjennom hele året har så klart påvirket oss på hvordan vi har jobbet.

## 1.6 Resultat, kontantstrøm, investeringer, finansiering og likviditet

2021 er Drangedal Kraft AS sitt andre driftsår som aksjeselskap og nå med strømsalg, bredbånd og produksjon som aktivitet.

Fordelingen pr. avd, er vist i note 3.

Note 3 - Resultatregnskap pr. avdeling

1 000 kr	Kraft- ansatt, Strømsalg	Produksjon	Bredbånd	Drift virksomhet	Totalt
Energisalg engros		41 839			41 839
Andre driftsinntekter	5	34	5	2 082	2 126
Bredbånd- og teleinntekter			22 254		22 254
Energisalg - detaljhandel	22 126				22 126
<b>Driftsinntekter</b>	<b>22 131</b>	<b>43 873</b>	<b>22 259</b>	<b>2 087</b>	<b>92 000</b>
Kjøp kraft og overføringskost	20 533	2 409			22 942
Bredbånd- og telekostnader			10 024		10 024
<b>Varulavkastning</b>	<b>20 533</b>	<b>2 409</b>	<b>10 024</b>	<b>0</b>	<b>32 966</b>
Forvaltningskost	427	824	2 138	1 222	4 611
Avskrivning	2 049	2 311	2 311	64	6 735
Andre driftskostnader	1 243	1 824	3 422	419	6 908
<b>Driftskostnader</b>	<b>3 769</b>	<b>7 368</b>	<b>8 295</b>	<b>1 705</b>	<b>20 137</b>
<b>Driftsresultat</b>	<b>-138</b>	<b>31 700</b>	<b>1 972</b>	<b>484</b>	<b>34 018</b>

Sum driftsinntekter i markedsdelen økte med hele kr 59,41 mill. kroner og ble i 2021 på



totalt kr 92,96 mill. kroner mot kr 33,55 mill. i 2020.

Årsresultat etter skatt er kr 25.671.287 NOK mot kr 501.289 NOK i 2020.

#### «Aldri har vi produsert til høyere priser»

Med desember pris på 178 øre og snitt for hele 2021 på 75 øre som inkluderer våre prissikringer for april/juni, gir dette produksjonsinntekter på 45,8 mill. i 2021. Budsjettet var lagt inn med 19,5 øre og kr 10,9 mill.

Vi fikk i 2021 full effekt av Nye Suvdøla Kraftverk med god kapasitet og uten begrensninger gjennom Tørdal Trafo. Vi har i 2021 produsert 59,72 GWh, der vi hadde 55GWh i budsjettet. Vi har gjennom 2021 fått en voldsom økning i kraftprisen. Prisene for 2021 som viste 19-20 øre i desember 2020 har i snitt tre-firedoblet seg.

Årsaken til høye kraftpriser er knyttet til vannbeholdningen i Norden, flere kabler som er satt i drift, samt en betydelig økning av priser på råvarer som gass, olje, kull samt CO2 kvoter som også øker kraftprisene. Faktisk har vi for tiden en energikrise der man i Europa som mange mener skyldes en for rask utfasing av fossile energikilder som kull og olje. I tillegg mangler man gass fra Russland.

Med høye kraftpriser økes også prisene mot sluttbruker, noe som har medført høyere omsetning, men med det samme faste lave påslaget.

Bredbånd forsetter med god og lønnsom vekst både med antall kunder og omsetning, og er også i år en bidragsyter til det gode økonomisk resultat i det nye aksjeselskapet.

Investeringene for selskapet var i 2021 på kun Kr 1,45 mill. Note 5 viser oversikten.

Kontantbeholdning ved utgangen av året er på 22,84 mill. kroner etter fradrag for trekk på kassekreditt.

Selskapets kortsiktige gjeld utgjorde ved årsskiftet kr 44,3 mill. kroner. Langsiktig gjeld er på kr 92,88 mill. kroner til Drangedal Energi Holding AS. Selskapet har til gode kr 36,28 mill. kroner hos DE Nett AS.

Egenkapital utgjør pr. 31.12.21 Kr 90,6 mill. kroner. Dette gir en egenkapitalandel på 39,5 %.

#### 1.7 Framtidig utvikling

##### Produksjon:

I dag driftes det fra to kraftstasjoner, Nye Suvdøla fra 2019 og Suvdal som ble idriftsatt i 2004.

Nye Suvdøla Kraftverk ble realisert med en byggekostnad på kr 95,0 mill, der mye av dette er basert på låneopptak, noe som gjør at handlingsrommet ved lave kraftpriser og høy rente blir begrenset. Slik vi ser prisen fremover nå, kan det virke at kraftprisene vil svinge mye mer fra år til år. Prognosene frem til 2030 visere betydelig opp fra 2020 med 10 øre, men at det vil ligge på 75 øre som vi har hatt i 2021 er mer usikkert.

Det ble 2020 gitt konsesjon for bygging av Buvasselva Kraftverk. Det er jobbet med å få til realisering av både kraftverk og vei over til Kyrkjebygda der kraftverket er besluttet bygget 2022/2023.

##### Bredbånd:

Siden 2010 har vi bygd fibernett frem til kunden gjennom å tilby produktet Altibox til Drangedal. Etter betydelige investeringer i 2010-2021 har vi nå tilkoblet 2500 kunder på eget fibernett der vi leverer både bredbånd, TV og telefoni. Vi har nå nærmest et monopol på Internett i Kommunen og har en også en høy markedsdel på TV.

Vår partneravtale vi har med å distribuere Altibox i samarbeid med Kragerø Bredbånd AS går ut til 2022. Det blir jobbet med å forlenge denne avtalen.



Vi ser det som mulig å nå 2700 fiberkunder i løpet av 3-4 år der det nå er fritidsboligene som utgjør kundeveksten.

Videre er vi aksjonær i ATB-Nett AS som er et selskap vi har sammen med 9 andre bredbåndsselskaper som har som formål å skape merverdier hos sine eiere med å selge samband og transporttilgang til nasjonale aktører. Denne aktiviteten er nå begrenset i forhold til volumet vi har gjennom Altibox.

### Strømsalg

Markedet er preget av stor konkurranse og mange aktører. Likevel viser vår markedsandel nå etter 6 år at befolkningen i Drangedal både ser fordeler med et lokalt forankret strømselskap, og ønsker å kjøpe strøm herfra. Selskapets strategi er å være en ærlig og åpen kraftleverandør, og kundene skal være trygge på at de får det som er lovet. Vi skal ha få og rimelige produkter.

### Varpet/datasenter

Med etableringen av Tørdal Transformatorstasjon og ny teknologi har vi nå fått mulighet til å utnytte selskapets egen vannkraftproduksjon på en enda bedre måte. Dette åpner for prosjekter som også kan gi oss nye muligheter.

Et av prosjektene som er igangsatt er å legge til rette for dataindustri på Varpet, rett ved siden av Tørdal Transformatorstasjon. Det er inngått opsjonsavtaler med berørte grunneiere og det er igangsatt reguleringsprosess av området. Reguleringsplanen ble godkjent august 2021. I samråd med berørte grunneiere overførte Drangedal Kraft AS opsjoner til Exagreen AS som har inngått en utleie avtale med Sowrer AS. Utbygging av trinn 1 med 15MW ble igangsatt i november 2021 og blir ferdigstilt første halvår 2022.

Vi forventer at aktiviteten på Varpet skal gi noen arbeidsplasser og økt verdiskapning i våre selskaper gjennom salg av tjenester.

### Generelt

Digitaliseringen i bransjen, endring i krav til kompetanse, kravene til datasikkerhet,

personvernlovgivning, rapportering til myndigheter og pålitelig effektiv drift vil medføre behov for ytterligere investeringer og økte IT kostnader i årene fremover.

Kompleksiteten og omfanget i disse leveransene gjør at vi må velge de riktige samarbeidspartnere.

Gjennom DE Nett AS som er en av eierne i Nettalliansen AS har vi tilgang til en moderne og sikker IT-drift.

Vi har også vurdert hvordan selskapet har blitt påvirket av Covid-19 pandemien. Det har i løpet av 2021 ikke medført konkurser hos noen av våre kunder, men vi ser en liten økning i antall kunder som har fått betalingsutsettelse. Årsaken til dette er nok betydelig økning av kraftpriser og ikke Covid19.

Vi så i en midlertidig periode at forbruk blant våre fritidskunder ble lavere når det ikke var tillatt å benytte fritidsboligen, men dette tok seg betydelig opp igjen når det ble åpnet for å besøke fritidsboligen igjen. Vi ser nå en betydelig «positiv effekt» fordi flere tilbringer tid på hytta og flere kjøper/bygger hytte i Drangedal.

Vi mener at verdien av selskapets anlegg/ driftsmidler ikke er redusert på grunn av Covid-19, trolig har verdien økt siden man ser en større økning i bruken samt nybygging av hytter har vært rekordhøy i 2021.

## 1.8 Finansiell risiko

### Markedsrisiko:

Drangedal Kraft AS har ved utgangen av 2021 langsiktig gjeld på kr 92,88 mill. kroner til Drangedal Energi Holding AS. Selskapet har til gode kr 36,28 mill. kroner hos DE Nett AS.

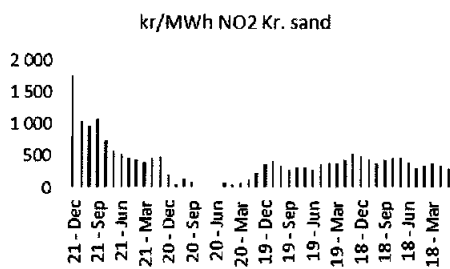
Betingelsene for disse lånene er relativt gode, men vi ser at utviklingen av lånerenten er stigende. Det gir en moderat økende risiko for selskapet. Vi flyttet i 2021 lånene som er tatt opp sammen med Drangedal Kommune, til



egne låneavtaler som etableres i Drangedal Energi Holding AS. Det er Nordea som er långiver for disse lånene.

Svingninger i kraftprisene representerer absolutt den største usikkerheten, noen vi fikk erfare i 2020 negativt og positivt i 2021.

Gjennomsnittlig kraftpris (kr/MWh) de siste årene for vårt prisområde (N02) viser store svingninger



Prisutviklingen i 2020 fikk mange produsenter til å tenke på å redusere risiko ved å sikre prisen man oppnår for deler, eller hele delen av kraftproduksjon. Vi har for første gang på siste 10 årene valgt å prissikre en liten del av produksjon. Resultatet av denne sikringen ble negativt kr 1,02 mill. Vi greide ikke å forutsi et prisbilde på 44 og 48 øre for april og mai, så derfor oppstod det sikringstap for denne handelen

Fremover vil man fortsatt aktiv prissikre produksjonskapasitet etter fastsatte rammer for best mulig å sikre driftsresultatet, samt å gi eier i fremtiden større sikkerhet knyttet til utbytter fra det nye Konsernet.

#### Kredittrisiko:

Risikoen for at motparter, det vil si våre strøm og bredbåndskunder, ikke har økonomisk evne til å oppfylle sine forpliktelser anses som lav, da det historisk sett har vært lite tap på slike fordringer. Vi bærer også risiko for nettleien for de kundene som blir gjennomfakturert nettleie.

Historisk ligger tapsprosenten i gjennomsnitt på 0,3 %, noen som utgjør årlig ca. kr 100.000,-

Vi ser gjennom 2021 at risikoen er økende på grunn av økende kraftpriser, men med flere støtteordninger som myndighetene har etablert mener vi at risikoen er håndterbar.

Produksjonen gjøres opp av Skagerak Kraft AS så det vurderer vi som liten risiko.

#### Likviditetsrisiko:

Likviditeten i selskapet vurderer som god i forhold til de høye kraftprisene vi har hatt i 2021 og hva vi ser fremover.

#### Forsikring for styrets medlemmer og daglig leder:

Drangedal Energi Holding AS – konsern – har tegnet styreansvarsforsikring hos Risk Point AS. Forsikringssummen er kr 10.000.000 per skade. Forsikringen dekker daglig leder og styremedlemmer i alle selskapene i konsernet.

#### Selskapets årsresultat og disponeringer:

Overskuddet for 2021 før skatt ble kr 32.895.825,-

Overskuddet for 2021 etter skatt ble kr 25.671.287,-

Med bakgrunn i eierstrategi vedtatt av Drangedal Kommune 06.05.21 der 60 % av årets konsernresultat skal deles ut til eier foreslår styret følgende overskuddsdisponering for regnskapsåret 2021:


- Utbytte til eier Drangedal Energi Holding AS på kr 16.676.435,-
- Overføring til annen egenkapital kr 8.994.852,-

Total disponering kr 25.671.287,-



Drangedal, 16.06.2022  
Styret for Drangedal Kraft AS

  
Magnus Straume  
Styrets leder


  
Åge Magnar Vrålstad  
Styremedlem

  
Kari Tisje  
Nestleder

  
Dystein Rugeveit  
Styremedlem

  
Jan Gunnar Tors  
Daglig leder

Synnøve Kveven  
Styremedlem



Kenneth Sundset  
Styremedlem





**Resultatregnskap**

**Drangedal Kraft AS**

	Note	2021	2020
Kraftomsetning	3	67 746 344	12 362 682
Bredbånd- og fiberinntekter	3	22 322 900	20 124 226
Andre driftsinntekter	3	2 892 806	1 063 581
<b>Sum driftsinntekter</b>		<b>92 962 050</b>	<b>33 550 488</b>
Kjøp av kraft og overføringstjenester	3	23 141 758	4 758 763
Bredbånd- og fiberkostnader	3	10 929 677	9 563 319
Lønnskostnad	2, 3	4 808 754	4 546 150
Avskrivning varige driftsmidler	3, 4	6 274 744	6 275 491
Andre driftskostnader	3	13 754 005	6 093 240
<b>Driftsresultat</b>		<b>34 053 113</b>	<b>2 313 525</b>
Annen renteinntekt		313 243	111 204
Annen finansinntekt		805	131
Annen rentekostnad		1 471 336	1 782 136
<b>Ordinært resultat før skattekostnad</b>		<b>32 895 825</b>	<b>642 724</b>
Skattekostnad på ordinært resultat	6	7 224 538	141 435
<b>Ordinært resultat</b>		<b>25 671 287</b>	<b>501 289</b>
<b>Årsresultat</b>		<b>25 671 287</b>	<b>501 289</b>
Overført annen egenkapital		8 994 852	501 289
Avsatt utbytte		16 676 435	0
<b>Sum disponert</b>	<b>8</b>	<b>25 671 287</b>	<b>501 289</b>

**Balanse****Drangedal Kraft AS**

	Note	2021	2020
<b>Eiendeler</b>			
<b>Anleggsmidler</b>			
<b>Varige driftsmidler</b>			
Tomter,bygninger og annen fast eiendom	4, 5	112 940 514	115 593 831
Nettanlegg	4, 5	24 952 639	27 086 127
Driftsløsøre, inventar, verktøy o.l.	4, 5	1 022 298	611 226
<b>Sum varige driftsmidler</b>		<b>138 915 451</b>	<b>143 291 184</b>
<b>Finansielle anleggsmidler</b>			
Lån til foretak i samme konsern	11	36 276 094	36 273 169
Investeringer i aksjer og andeler		20 833	20 833
Egenkapitalinnskudd KLP		344	344
Andre fordringer		816 664	883 331
<b>Sum finansielle anleggsmidler</b>		<b>37 113 936</b>	<b>37 177 677</b>
<b>Sum anleggsmidler</b>		<b>176 029 387</b>	<b>180 468 862</b>
<b>Omløpsmidler</b>			
<b>Varer</b>	<b>1</b>	<b>22 444</b>	<b>41 245</b>
<b>Fordringer</b>			
Kundefordringer		22 458 549	3 157 594
Kortsiktige konsernfordringer	11	1 985 964	2 018 598
Andre fordringer		5 851 405	3 452 700
<b>Sum fordringer</b>		<b>30 295 918</b>	<b>8 628 891</b>
<b>Bankinnskudd,kontanter o.l.</b>	<b>7, 9</b>	<b>22 840 520</b>	<b>-4 634 168</b>
<b>Sum omløpsmidler</b>		<b>53 158 882</b>	<b>4 035 968</b>
<b>Sum eiendeler</b>		<b>229 188 269</b>	<b>184 504 830</b>

**Balanse****Drangedal Kraft AS**

	Note	2021	2020
<b>Egenkapital og gjeld</b>			
<b>Egenkapital</b>			
Aksjekapital 500 aksjar à kr 52806	10	26 403 000	26 403 000
Overkurs		54 704 940	54 704 940
<b>Sum innskutt egenkapital</b>		<b>81 107 940</b>	<b>81 107 940</b>
<b>Opptjent egenkapital</b>			
Annen egenkapital		9 496 141	501 289
<b>Sum opptjent egenkapital</b>		<b>9 496 141</b>	<b>501 289</b>
<b>Sum egenkapital</b>	<b>8</b>	<b><u>90 604 081</u></b>	<b><u>81 609 229</u></b>
<b>Gjeld</b>			
Utsatt skatt	6	1 384 218	1 283 699
<b>Sum avsetninger for forpliktelser</b>		<b>1 384 218</b>	<b>1 283 699</b>
<b>Annen langsiktig gjeld</b>			
Langsiktig konserngjeld	11	92 715 272	92 515 272
Øvrig langsiktig gjeld		161 994	323 988
<b>Sum annen langsiktig gjeld</b>		<b>92 877 266</b>	<b>92 839 260</b>
<b>Kortsiktig gjeld</b>			
Leverandørgjeld		6 301 137	2 311 588
Betalbar skatt		7 124 019	0
Skyldige offentlige avgifter		5 302 670	1 314 421
Utbytte	8	16 676 435	0
Annen kortsiktig gjeld		8 918 442	5 146 633
<b>Sum kortsiktig gjeld</b>		<b>44 322 704</b>	<b>8 772 642</b>
<b>Sum gjeld</b>		<b><u>138 584 188</u></b>	<b><u>102 895 601</u></b>
<b>Sum egenkapital og gjeld</b>		<b><u>229 188 269</u></b>	<b><u>184 504 830</u></b>

Drangedal, 16.06.2022  
Styret for Drangedal Kraft AS  
Magnus Strømme  
Styrets leder  
Magnar Vråtstad  
Styremedlem  
Kari Tisjø  
Nestleder  
Øystein Rugevold  
Styremedlem  
Jan Gunnar Tois  
Daglig lederSynnøve Kveven  
Styremedlem  
Synnøve KvevenKenneth Sundset  
Styremedlem  
Kenneth Sundset



**DRANGEDAL KRAFT AS**

**Org. nr. 924 862 696**

**NOTER TIL ÅRSREGNSKAPET FOR 2021**

**Note 1 - Regnskapsprinsipp**

**Regnskapsprinsipp**

Årsregnskapet er satt opp i samsvar med regnskapsloven og god regnskapsskikk for små foretak med de tillegg som følger av retningslinjer gitt av Norges Vassdrags- og Energidirektorat.

**Driftsinntekter**

Inntektsføring ved salg av kraft skjer på leveringstidspunktet. Tjenester blir inntektsført etter hvert som de blir levert.

**Klassifisering**

Eiendeler som er bestemt til varig eie eller bruk er klassifisert som anleggsmiddel.

Andre eiendeler er klassifisert som omløpsmiddel.

Gjeld som forfaller senere enn et år etter balansedagen er oppført som langsiktig gjeld.

Fordringer som skal tilbakebetales innen et år er uansett klassifisert som omløpsmidler.

Anleggsmidler blir vurdert til anskaffelseskost, men nedskrevet til virkelig verdi når verdifallet er forventet å ikke være forbigående.

Omløpsmidler er vurdert til laveste av anskaffelseskost og virkelig verdi, og nedskrevet ved varig verdifall.

**Finansielle anleggsmidler**

Finansielle anleggsmidler blir ført til anskaffelseskost og nedskrive til virkelig verdi ved varig verdifall.

**Fordringer**

Kortsiktige fordringer blir ført opp i balansen til pålydende etter fradrag for forventet tap.

**Gjeld**

Gjeld er balanseført til nominelt beløp på etableringstidspunktet.

**Skatter**

Skatter blir kostnadsført når de påløper, det vil si at skattekostnaden er knyttet til det regnskapsmessige resultatet før skatt.

Skattekostnaden består av betalbar skatt (skatt på årets skattepliktige inntekt) og endringer i netto utsatt skatt. Utsatt skatt og utsatt skattefordel er presentert netto i balansen.



## Note 2 - Lønnskostnader, ytelser/ godtgjørelse til daglig leder, styret og revisor

Lønnskostnaden for to siste år består av følgende:

	2021	2020
Lønninger	3 940 206	4 028 923
Aktivert lønn (-)	-387 645	-694 262
Arbeidsgiveravgift	479 637	463 538
Pensjonskostnader	726 572	670 929
Andre lønnskostnader	49 984	77 022
<b>Sum lønnskostnader</b>	<b>4 808 754</b>	<b>4 546 150</b>
Gjennomsnittlig antall årsverk	5	5
Avsatt bonus til ansatte pr 31.12	167 227	0

### Ytelser til ledende personer.

Daglig leder er ansatt i Drangedal Energi Holding AS og mottar sin lønn der.

### Obligatorisk tjenstepensjon

Selskapet har innskuddsbasert pensjonsordning i KLP.

Iflg. reglene for små foretak er ikke pensjonsforpliktelsen balanseført. Årlig premie blir kostnadsført.

### Revisor

Det er i regnskapsåret kostnadsført følgende honorar til selskapets revisor.

Honorar revisjon ekskl. mva	74 053
Annen bistand	57 841

## Note 3 - Resultatregnskap pr. avdeling

1 000 kr	Kraft- omsetn. Strømsalg	Produksjon	Bredbånd	Øvrig virksomhet	Totalt
Energisalg engros		45 838			45 838
Andre driftsinntekter	5	34	5	2 682	2 726
Bredbånd- og fiberinntekter			22 292		22 292
Energisalg - slutt kunder	22 106				22 106
<b>Driftsinntekter</b>	<b>22 111</b>	<b>45 872</b>	<b>22 297</b>	<b>2 682</b>	<b>92 961</b>
Kjøp kraft og overføringslj.	20 533	2 609			23 142
Bredbånd- og fiberkostnad			10 929		10 929
<b>Varekostnad</b>	<b>20 533</b>	<b>2 609</b>	<b>10 929</b>	<b>0</b>	<b>34 072</b>
Lønnskostnad	621	826	2 138	1 223	4 808
Avskrivning		2 908	3 303	64	6 275
Andre driftskostnader	1 059	7 829	3 956	911	13 755
<b>Driftskostnad</b>	<b>1 680</b>	<b>11 563</b>	<b>9 396</b>	<b>2 198</b>	<b>24 837</b>
<b>Driftsresultat</b>	<b>-103</b>	<b>31 700</b>	<b>1 972</b>	<b>484</b>	<b>34 053</b>



## Note 4 - Varige driftsmidler

	Kraftstasjoner	Bredbånd	Anlegg u/ utførelse	Driftsløsøre Inventar mm	SUM
Anskaffelseskost pr 1.1.	140 133 384	51 355 978	352 469	694 552	192 536 383
Tilgang i året	254 582	1 169 717	401 401	73 310	1 899 010
Avgang i året					0
Anskaffelseskost pr 31.12.	140 387 966	52 525 695	753 870	767 862	194 435 393
Akk. av- og nedskrivn. 1.1.	24 539 553	24 269 853		435 793	49 245 199
Årets ord. Avskrivninger	2 907 899	3 303 205		63 640	6 274 744
Avgang akk. av- og nedsk.					0
Akk.av-og nedskrivn.31.12.	27 447 452	27 573 058	0	499 433	55 519 943
Bokført verdi pr 31.12.	112 940 514	24 952 637	753 870	268 429	138 915 450
Bokført verdi pr. 1.1.	115 593 831	27 086 125	352 469	258 759	143 291 184
Avskrivningsprosent	2 - 4 %	5 - 33 %		7 - 33 %	

## Note 5 - Økonomisk oversikt investeringer 2021

	Regnskap 2021	Opprinnelig inv. budsjett
Investering i varige driftsmidler, jf. note 4		
Transportmidler, maskiner	73 310	
Reguleringsanlegg Suvdøla/Suvdal		1 000 000
Nye Suvdøla Kraftverk	254 582	1 000 000
Kraftstasjon Suvdal		
Planlegging Buvasselva Kraftstasjon		
Bredbånd	1 169 717	2 400 000
Datasenteret Varpet		500 000
<b>Sum investeringer = årets finansieringsst</b>	<b>1 497 609</b>	<b>4 900 000</b>
<b>Finansiert slik:</b>		
Bruk av egne midler (bankinnskudd)	1 497 609	
Bruk av opptak lån	-	
<b>Sum finansiering</b>	<b>1 497 609</b>	



## Note 6 - Skatt

Årets skattekostnad består av:

Betalbar skatt	7 124 019
Endring utsatt skatt	100 519
<b>Netto skattekostnad</b>	<b>7 224 538</b>

Årets betalbar skatt framkommer slik:

Resultat før skatt	32 895 825
Midlertidige forskjeller	-513 922
Permanente forskjeller	0
<b>Grunnlag betalbar skatt</b>	<b>32 381 903</b>

Midlertidige forskjeller:

	31.12.2020	31.12.2021	Endring
Anleggsmidler	6 009 883	6 286 353	-276 470
Kundefordringer	-13 094	55 545	-68 639
Andre forskjeller	-50 000	-50 000	0
Framførbart underskudd	-168 813	0	-168 813
<b>Sum</b>	<b>5 777 976</b>	<b>6 291 898</b>	<b>-513 922</b>
Utsatt skatt/skattefordel	1 271 155	1 384 218	-113 063

Alle midlertidige forskjeller kan utlignes og dette er gjennomført ved beregning av utsatt skatt.

## Note 7 - Bundne midler - skattetrekk

I posten inngår bundne bankinnskudd med kr 173 557.

Skyldig skattetrekk pr. 31.12.2021 var kr 173 557.

## Note 8 - Egenkapital

	Aksje- kapital	Overkurs	Annen egenkap.	Sum egenkap.
Egenkapital pr 31.12.2020	26 403 000	54 704 940	501 289	<b>81 609 229</b>
Årets resultat			25 671 287	<b>25 671 287</b>
Til utbytte			-16 676 435	<b>-16 676 435</b>
<b>Egenkapital pr 31.12.2021</b>	<b>26 403 000</b>	<b>54 704 940</b>	<b>9 496 141</b>	<b>90 604 081</b>



## Note 9 - Konsernkonto

Selskapet har konsernkonto, der morselskapet Drangedal Energi Holding AS har fått innvilget en kassekreditt på kr 10 000 000. Som sikkerhet for kassekreditten er aksjene i datterselskapene Drangedal Kraft AS og DE Nett AS stilt som sikkerhet.

Selskapet har ikke benyttet kassekreditten pr. 31.12.2021.

I årsregnskapet til Drangedal Kraft AS er bankkontoene ført netto.

## Note 10 - Antall aksjer, aksjeeiere m.m.

Selskapets aksjekapital er på kr 26 403 000, fordelt på 500 aksjer à kr 52 806 pr. aksje.

Selskapets aksjonærer er:

Navn	Antall aksje	Eierandel
Drangedal Energi Holding AS	500	100,0 %
<b>Totale antall aksjer</b>	<b>500</b>	<b>100,0 %</b>


Selskapet eier ikke egne aksjer.

Alle aksjene gir samme rettigheter i selskapet.

## Note 11 - Konsernfordringer

Mellomværende med selskap i samme konsern:

	2021	2020
Til gode DE Nett AS	36 276 094	36 273 169
Til gode DE Nett AS. Bredbånd	1 985 964	2 018 598
Avsatt utbytte Drangedal Energi Holding AS	-16 676 435	0
Skyldig Drangedal Energi Holding AS	-92 715 272	-92 515 272



**Revisorteam Vest Telemark AS**

Tilsluttet Revisorteam AS

UAVHENGIG REVISORS BERETNING

Til generalforsamlingen i Drangedal Kraft AS

**Uttalelse om revisjonen av årsregnskapet**

*Konklusjon*

Vi har revidert selskapet Drangedal Kraft AS' årsregnskap som viser et overskudd på kr 25 671 287. Årsregnskapet består av balanse per 31. desember 2021, resultatregnskap for regnskapsåret avsluttet per denne datoen og noter til årsregnskapet, herunder et sammendrag av viktige regnskapsprinsipper.

Etter vår mening

- oppfyller årsregnskapet gjeldende lovkrav, og
- gir årsregnskapet et rettviseende bilde av selskapets finansielle stilling per 31. desember 2021 og av dets resultater for regnskapsåret avsluttet per denne datoen i samsvar med regnskapslovens regler og god regnskapsskikk i Norge.

*Grunnlag for konklusjonen*

Vi har gjennomført revisjonen i samsvar med de internasjonale revisjonsstandardene International Standards on Auditing (ISA-ene). Våre oppgaver og plikter i henhold til disse standardene er beskrevet nedenfor under Revisors oppgaver og plikter ved revisjonen av årsregnskapet. Vi er uavhengige av selskapet slik det kreves i lov, forskrift og International Code of Ethics for Professional Accountants (inkludert internasjonale uavhengighetsstandarder) utstedt av the International Ethics Standards Board for Accountants (IESBA-reglene), og Vi har overholdt våre øvrige etiske forpliktelser i samsvar med disse kravene. Innhentet revisjonsbevis er etter vår vurdering tilstrekkelig og hensiktsmessig som grunnlag for vår konklusjon.

*Øvrig informasjon*

Styret og daglig leder (ledelsen) er ansvarlige for informasjonen i årsberetningen. Vår konklusjon om årsregnskapet ovenfor dekker ikke informasjonen i årsberetningen.

I forbindelse med revisjonen av årsregnskapet er det vår oppgave å lese årsberetningen. Formålet er å vurdere hvorvidt det foreligger vesentlig inkonsistens mellom årsberetningen, og årsregnskapet og den kunnskap vi har opparbeidet oss under revisjonen av årsregnskapet, eller hvorvidt informasjon i årsberetningen ellers fremstår som vesentlig feil. Vi har plikt til å rapportere dersom årsberetningen fremstår som vesentlig feil. Vi har ingenting å rapportere i så henseende.

Basert på kunnskapen vi har opparbeidet oss i revisjonen, mener vi at årsberetningen

- er konsistent med årsregnskapet og
- inneholder de opplysninger som skal gis i henhold til gjeldene lovkrav.

Statsautorisert Revisjonsselskap  
Autorisert Revisjonsforbudsforening  
Adresse Vinje  
Åmotvegen 8, 3890 Vinje  
Adresse Seljord:  
Brølåsvegen 47, 3840 Seljord

Org.nr.: 968 407 880  
Tlf. kontor: 35 06 27 00  
Avd. kontor Seljord:  
Tlf.: 35 06 27 10

Statsautorisert revisor Siv Aarmodt  
Statsautorisert revisor Inger Noraberg  
Statsautorisert revisor Tor Einar Skarprud  
Statsautorisert revisor Aud Eva Vaa Sellid  
Statsautorisert revisor Kristine Midtbe Mo

siv@revisorteam.no  
inger.n@revisorteam.no  
toreinar@revisorteam.no  
audeva@revisorteam.no  
kristine@revisorteam.no



## Revisorteam Vest Telemark AS

Tilsluttet Revisorteam AS

### *Ledelsens ansvar for årsregnskapet*

Ledelsen er ansvarlig for å utarbeide årsregnskapet og for at det gir et rettviseende bilde i samsvar med regnskapslovens regler og god regnskapsskikk i Norge. Ledelsen er også ansvarlig for slik intern kontroll som den finner nødvendig for å kunne utarbeide et årsregnskap som ikke inneholder vesentlig feilinformasjon, verken som følge av misligheter eller utilsiktede feil.

Ved utarbeidelsen av årsregnskapet må ledelsen ta standpunkt til selskapets evne til fortsatt drift og opplyse om forhold av betydning for fortsatt drift. Forutsetningen om fortsatt drift skal legges til grunn for årsregnskapet så lenge det ikke er sannsynlig at virksomheten vil bli avviklet.

### *Revisors oppgaver og plikter ved revisjonen av årsregnskapet*

Vårt mål er å oppnå betryggende sikkerhet for at årsregnskapet som helhet ikke inneholder vesentlig feilinformasjon, verken som følge av misligheter eller utilsiktede feil, og å avgi en revisjonsberetning som inneholder vår konklusjon. Betryggende sikkerhet er en høy grad av sikkerhet, men ingen garanti for at en revisjon utført i samsvar med ISA-ene, alltid vil avdekke vesentlig feilinformasjon som eksisterer. Feilinformasjon kan oppstå som følge av misligheter eller utilsiktede feil. Feilinformasjon blir vurdert som vesentlig dersom den enkeltvis eller samlet med rimelighet kan forventes å påvirke økonomiske beslutninger som brukerne foretar basert på årsregnskapet.

For revisors oppgaver og plikter se : <https://revisorforeningen.no/om-revisjon/revisjonsberetning-revisors-oppgaver-og-plikter/>

Seljord, 16. juni 2022  
Revisorteam Vest Telemark AS

*Siv Aarmodt*

Siv Aarmodt  
Statsautorisert revisor

Statsautorisert Revisjonsselskap  
Autorisert Rekneskapsførarselskap  
Adresse Vinje  
Åmotvegen 8, 3890 Vinje  
Adresse Seljord:  
Brøsløvegen 47, 3840 Seljord

Org.nr.: 968 407 880  
Tlf. kontor: 35 06 27 00

Avd. kontor Seljord:  
Tlf.: 35 06 27 10

Statsautorisert revisor Siv Aarmodt  
Statsautorisert revisor Inger Noraberg  
Statsautorisert revisor Tor Einar Skarprud  
Statsautorisert revisor Aud Eva Vaa Sollid  
Statsautorisert revisor Kristine Midtbø Mo

siv@revisorteam.no  
inger.n@revisorteam.no  
toerein@revisorteam.no  
audeva@revisorteam.no  
kristine@revisorteam.no