



## ÅRSREGNSKAPET FOR REGNSKAPSÅRET 2020 - GENERELL INFORMASJON

### Enheten

Organisasjonsnummer:	976 964 438
Organisasjonsform:	Aksjeselskap
Foretaksnavn:	ODDVAR HAGEN GARTNERI OG BLOMSTER AS
Forretningsadresse:	Frydenlund 19 2651 ØSTRE GAUSDAL

### Regnskapsår

Årsregnskapets periode:	01.01.2020 - 31.12.2020
-------------------------	-------------------------

### Konsern

Morselskap i konsern:	Nei
-----------------------	-----

### Regnskapsregler

Regler for små foretak benyttet:	Ja
Benyttet ved utarbeidelsen av årsregnskapet til selskapet:	Regnskapslovens alminnelige regler

### Årsregnskapet fastsatt av kompetent organ

Bekreftet av representant for selskapet:	Oddgeir Hagen
Dato for fastsettelse av årsregnskapet:	03.06.2021

### Grunnlag for avgivelse

År 2020: Årsregnskapet er elektronisk innlevert  
År 2019: Tall er hentet fra elektronisk innlevert årsregnskap fra 2020

*Det er ikke krav til at årsregnskapet m.v. som sendes til Regnskapsregisteret er undertegnet. Kontrollen på at dette er utført ligger hos revisor/enhetens øverste organ. Sikkerheten ivaretas ved at innsender har rolle/rettighet for innsending av årsregnskapet via Altinn, og ved at det bekreftes at årsregnskapet er fastsatt av kompetent organ.*

Brønnøysundregistrene, 10.06.2022



## Resultatregnskap

Beløp i: NOK	Note	2020	2019
<b>RESULTATREGNSKAP</b>			
<b>Inntekter</b>			
Salgsinntekt		19 906 989	16 105 630
Annen driftsinntekt		1 917	
<b>Sum inntekter</b>		<b>19 908 906</b>	<b>16 105 630</b>
<b>Kostnader</b>			
Varekostnad		7 851 701	6 315 317
Lønnskostnad	3	5 828 156	5 606 129
Avskrivning på varige driftsmidler og immaterielle eiendeler	2	181 714	293 073
Annen driftskostnad		3 251 014	3 100 955
<b>Sum kostnader</b>		<b>17 112 584</b>	<b>15 315 474</b>
<b>Driftsresultat</b>		<b>2 796 322</b>	<b>790 156</b>
<b>Finansinntekter og finanskostnader</b>			
Inntekt på investering i datterselskap og tilknyttet selskap		230 183	109 065
Inntekt på andre investeringer		48 996	
Annen renteinntekt		27 018	38 919
Annen finansinntekt		6 080	1 363
<b>Sum finansinntekter</b>		<b>0</b>	<b>0</b>
Annen rentekostnad		7 333	1 441
Annen finanskostnad		75 499	4 981
<b>Sum finanskostnader</b>		<b>0</b>	<b>0</b>
<b>Netto finans</b>		<b>229 445</b>	<b>142 925</b>
<b>Ordinært resultat før skattekostnad</b>		<b>3 025 767</b>	<b>933 081</b>
Skattekostnad på ordinært resultat	9	632 213	181 633
<b>Ordinært resultat etter skattekostnad</b>		<b>2 393 554</b>	<b>751 448</b>
<b>Årsresultat</b>		<b>2 393 554</b>	<b>751 448</b>
<b>Totalresultat</b>		<b>2 393 554</b>	<b>751 448</b>



## Resultatregnskap

<b>Beløp i: NOK</b>	<b>Note</b>	<b>2020</b>	<b>2019</b>
<b>Overføringer og disponeringer</b>			
Ordinært utbytte		-1 100 000	
Overføringer til/fra annen egenkapital		-1 293 554	-751 448
<b>Sum overføringer og disponeringer</b>		<b>-2 393 554</b>	<b>-751 448</b>



### Balanse

Beløp i: NOK	Note	2020	2019
<b>BALANSE - EIENDELER</b>			
<b>Anleggsmidler</b>			
<b>Immaterielle eiendeler</b>			
Utsatt skattefordel		93 804	83 545
<b>Sum immaterielle eiendeler</b>		<b>93 804</b>	<b>83 545</b>
<b>Varige driftsmidler</b>			
Driftsløsøre, inventar, verktøy, kontormaskiner og lignende	2	210 482	378 279
<b>Sum varige driftsmidler</b>		<b>210 482</b>	<b>378 279</b>
<b>Finansielle anleggsmidler</b>			
Investeringer i tilknyttet selskap		295 575	
Investeringer i aksjer og andeler		26 000	26 000
Andre fordringer		2 537 559	1 821 308
<b>Sum finansielle anleggsmidler</b>		<b>2 859 133</b>	<b>1 847 308</b>
<b>Sum anleggsmidler</b>		<b>3 163 419</b>	<b>2 309 132</b>
<b>Omløpsmidler</b>			
<b>Varer</b>			
Varer		986 325	1 314 763
<b>Sum varer</b>		<b>0</b>	<b>0</b>
<b>Fordringer</b>			
Kundefordringer	5	355 484	445 673
Andre fordringer		475 808	254 429
<b>Sum fordringer</b>		<b>831 292</b>	<b>700 102</b>
<b>Investeringer</b>			
Markedsbaserte aksjer		510 394	380 218
Markedsbaserte obligasjoner		12 937	12 776
Andre markedsbaserte finansielle instrumenter		31 666	
<b>Sum investeringer</b>		<b>554 997</b>	<b>392 994</b>
<b>Bankinnskudd, kontanter og lignende</b>			
Bankinnskudd, kontanter og lignende	8	7 719 411	5 619 171



### Balanse

Beløp i: NOK	Note	2020	2019
Sum bankinnskudd, kontanter og lignende		7 719 411	5 619 171
Sum omløpsmidler		10 092 026	8 027 030
<b>SUM EIENDELER</b>		<b>13 255 445</b>	<b>10 336 161</b>

### BALANSE - EGENKAPITAL OG GJELD

#### Egenkapital

##### Innskutt egenkapital

Selskapskapital	10	64 000	64 000
Annen innskutt egenkapital		0	0
<b>Sum innskutt egenkapital</b>		<b>64 000</b>	<b>64 000</b>

##### Opptjent egenkapital

Annen egenkapital	10,11	9 462 381	7 922 249
<b>Sum opptjent egenkapital</b>		<b>9 462 381</b>	<b>7 922 249</b>

##### Sum egenkapital

**9 526 381**      **7 986 249**

#### Gjeld

##### Langsiktig gjeld

Sum avsetninger for forpliktelser		0	0
Annen langsiktig gjeld			
<b>Sum annen langsiktig gjeld</b>		<b>0</b>	<b>0</b>

##### Sum langsiktig gjeld

**0**      **0**

##### Kortsiktig gjeld

Leverandørgjeld		506 493	282 775
Betalbar skatt	9	642 472	209 048
Skyldige offentlige avgifter		901 769	784 517
Annen kortsiktig gjeld		1 678 330	1 073 572
<b>Sum kortsiktig gjeld</b>		<b>3 729 064</b>	<b>2 349 912</b>

##### Sum gjeld

**3 729 064**      **2 349 912**



## Balanse

<b>Beløp i: NOK</b>	<b>Note</b>	<b>2020</b>	<b>2019</b>
<b>SUM EGENKAPITAL OG GJELD</b>		<b>13 255 445</b>	<b>10 336 161</b>



## Brønnøysundregistrene

### ÅRSREGNSKAP FOR REGNSKAPSÅRET 2020 - GENERELL INFORMASJON

Journalnummer: 2021 405105

#### Enheten

Organisasjonsnummer: 976 964 438  
Organisasjonsform: Aksjeselskap  
Foretaksnavn: ODDVAR HAGEN GARTNERI OG BLOMSTER AS  
Forretningsadresse: Frydenlund 19  
2651 ØSTRE GAUSDAL

#### Regnskapsår

Årsregnskapets periode: 01.01.2020 - 31.12.2020

#### Konsern

Morselskap i konsern: Nei

#### Regnskapsregler

Regler for små foretak benyttet: Ja  
Benyttet ved utarbeidelsen av årsregnskapet til selskapet: Regnskapslovens alminnelige regler

#### Årsregnskapet fastsatt av kompetent organ

Bekreftet av representant for selskapet: Oddgeir Hagen  
Dato for fastsettelse av årsregnskapet: 03.06.2021

#### Revisjon

Årsregnskapet er utarbeidet av ekstern autorisert regnskapsfører: Ja  
Ekstern autorisert regnskapsfører har i løpet av regnskapsåret bistått ved den løpende regnskapsføringen eller utført andre tjenester for selskapet enn å utarbeide årsregnskapet: Ja

#### Grunnlag for avgivelse

År 2020: Årsregnskap er elektronisk innlevert.  
År 2019: Tall er hentet fra elektronisk innlevert årsregnskap fra 2020.

*Det er ikke krav til at årsregnskapet m.v. som sendes til Regnskapsregisteret er undertegnet. Kontrollen på at dette er utført ligger hos revisor/enhetens øverste organ. Sikkerheten ivaretas ved at innsender har rolle/rettighet for innsending av årsregnskapet via Altinn, og ved at det bekreftes at årsregnskapet er fastsatt av kompetent organ.*

Brønnøysundregistrene, 28.06.2021

---

Brønnøysundregistrene  
Postadresse: Postboks 900, 8910 Brønnøysund  
Telefon: 75 00 75 00  
E-post: firmapost@brreg.no Internett: www.brreg.no  
Organisasjonsnummer: 974 760 673



Organisasjonsnr: 976 964 438  
ODDVAR HAGEN GARTNERI OG BLOMSTER  
AS

## RESULTATREGNSKAP

Beløp i: NOK	Note	2020	2019
<b>RESULTATREGNSKAP</b>			
<b>Inntekter</b>			
Salgsinntekt		19 906 989	16 105 630
Annen driftsinntekt		1 917	
<b>Sum inntekter</b>		<b>19 908 906</b>	<b>16 105 630</b>
<b>Kostnader</b>			
Varekostnad		7 851 701	6 315 317
Lønnskostnad	3	5 828 156	5 606 129
Avskrivning på varige driftsmidler og immaterielle eiendeler	2	181 714	293 073
Annen driftskostnad		3 251 014	3 100 955
<b>Sum kostnader</b>		<b>17 112 584</b>	<b>15 315 474</b>
<b>Driftsresultat</b>		<b>2 796 322</b>	<b>790 156</b>
<b>Finansinntekter og finanskostnader</b>			
Inntekt på investering i datterselskap og tilknyttet selskap		230 183	109 065
Inntekt på andre investeringer		48 996	
Annen renteinntekt		27 018	38 919
Annen finansinntekt		6 080	1 363
<b>Sum finansinntekter</b>		<b>0</b>	<b>0</b>
Annen rentekostnad		7 333	1 441
Annen finanskostnad		75 499	4 981
<b>Sum finanskostnader</b>		<b>0</b>	<b>0</b>
<b>Netto finans</b>		<b>229 445</b>	<b>142 925</b>
<b>Ordinært resultat før skattekostnad</b>			
Skattekostnad på ordinært resultat	9	632 213	181 633
<b>Ordinært resultat etter skattekostnad</b>		<b>2 393 554</b>	<b>751 448</b>
<b>Årsresultat</b>		<b>2 393 554</b>	<b>751 448</b>
<b>Totalresultat</b>		<b>2 393 554</b>	<b>751 448</b>
<b>Overføringer og disponeringer</b>			
Ordinært utbytte		-1 100 000	



Overføringer til/fra annen egenkapital	-1 293 554	-751 448
<b>Sum overføringer og disponeringer</b>	<b>-2 393 554</b>	<b>-751 448</b>



Organisasjonsnr: 976 964 438  
ODDVAR HAGEN GARTNERI OG BLOMSTER  
AS

## BALANSE

Beløp i: NOK	Note	2020	2019
<b>BALANSE - EIENDELER</b>			
<b>Anleggsmidler</b>			
<b>Immaterielle eiendeler</b>			
Utsatt skattefordel		93 804	83 545
<b>Sum immaterielle eiendeler</b>		<b>93 804</b>	<b>83 545</b>
<b>Varige driftsmidler</b>			
Driftsløsøre, inventar, verktøy, kontormaskiner og lignende	2	210 482	378 279
<b>Sum varige driftsmidler</b>		<b>210 482</b>	<b>378 279</b>
<b>Finansielle anleggsmidler</b>			
Investeringer i tilknyttet selskap		295 575	
Investeringer i aksjer og andeler		26 000	26 000
Andre fordringer	2	537 559	1 821 308
<b>Sum finansielle anleggsmidler</b>		<b>2 859 133</b>	<b>1 847 308</b>
<b>Sum anleggsmidler</b>		<b>3 163 419</b>	<b>2 309 132</b>
<b>Omløpsmidler</b>			
<b>Varer</b>			
Varer		986 325	1 314 763
<b>Sum varer</b>		<b>0</b>	<b>0</b>
<b>Fordringer</b>			
Kundefordringer	5	355 484	445 673
Andre fordringer		475 808	254 429
<b>Sum fordringer</b>		<b>831 292</b>	<b>700 102</b>
<b>Investeringer</b>			
Markedsbaserte aksjer		510 394	380 218
Markedsbaserte obligasjoner		12 937	12 776
Andre markedsbaserte finansielle instrumenter		31 666	
<b>Sum investeringer</b>		<b>554 997</b>	<b>392 994</b>
<b>Bankinnskudd, kontanter og lignende</b>			
Bankinnskudd, kontanter og lignende	8	7 719 411	5 619 171
<b>Sum bankinnskudd, kontanter og lignende</b>		<b>7 719 411</b>	<b>5 619 171</b>
<b>Sum omløpsmidler</b>		<b>10 092 026</b>	<b>8 027 030</b>



<b>SUM EIENDELER</b>		<b>13 255 445</b>	<b>10 336 161</b>
<b>BALANSE - EGENKAPITAL OG GJELD</b>			
<b>Egenkapital</b>			
<b>Innskutt egenkapital</b>			
Selskapskapital	10	64 000	64 000
Annen innskutt egenkapital		0	0
<b>Sum innskutt egenkapital</b>		<b>64 000</b>	<b>64 000</b>
<b>Opptjent egenkapital</b>			
Annen egenkapital	10,11	9 462 381	7 922 249
<b>Sum opptjent egenkapital</b>		<b>9 462 381</b>	<b>7 922 249</b>
<b>Sum egenkapital</b>		<b>9 526 381</b>	<b>7 986 249</b>
<b>Gjeld</b>			
<b>Langsiktig gjeld</b>			
Sum avsetninger for forpliktelser		0	0
Annen langsiktig gjeld		0	0
<b>Sum annen langsiktig gjeld</b>		<b>0</b>	<b>0</b>
<b>Sum langsiktig gjeld</b>		<b>0</b>	<b>0</b>
<b>Kortsiktig gjeld</b>			
Leverandørgjeld		506 493	282 775
Betalbar skatt	9	642 472	209 048
Skyldige offentlige avgifter		901 769	784 517
Annen kortsiktig gjeld		1 678 330	1 073 572
<b>Sum kortsiktig gjeld</b>		<b>3 729 064</b>	<b>2 349 912</b>
<b>Sum gjeld</b>		<b>3 729 064</b>	<b>2 349 912</b>
<b>SUM EGENKAPITAL OG GJELD</b>		<b>13 255 445</b>	<b>10 336 161</b>



Organisasjonsnr: 976 964 438  
ODDVAR HAGEN GARTNERI OG BLOMSTER  
AS

NOTEOPPLYSNINGER - SELSKAP - alle poster oppgitt i hele tall

## Note

1

### Regnskapsprinsipper

Årsregnskapet er satt opp i samsvar med regnskapsloven 1998. Det er utarbeidet etter norske regnskapsstandarder. I utgangspunktet er det reglene for regnskapsoppstilling for små foretak som er benyttet. Hovedregel for vurdering og klassifisering av eiendeler og gjeld. Eiendeler bestemt til varig eie eller bruk er klassifisert som anleggsmidler. Andre eiendeler er klassifisert som omløpsmidler. Fordringer som skal tilbakebetales innen et år er uansett klassifisert som omløpsmidler. Ved klassifiseringen av kortsiktig og langsiktig gjeld er analoge kriterier lagt til grunn. Anleggsmidler vurderes til anskaffelseskost, men nedskrives til virkelig verdi når verdifallet forventes ikke å være forbigående. Anleggsmidler med begrenset økonomisk levetid avskrives planmessig. Langsiktig gjeld balanseføres til nominelt mottatt beløp på etableringstidspunktet. Langsiktig gjeld oppskrives ikke til virkelig verdi som følge av renteendring. Omløpsmidler vurderes til laveste av anskaffelseskost og virkelig verdi. Kortsiktig gjeld balanseføres til nominelt mottatt beløp på etableringstidspunktet. Kortsiktig gjeld oppskrives ikke til virkelig verdi som følge av renteendring. Enkelte poster er vurdert etter andre regler, og redegjøres for nedenfor. Varige driftsmidler Varige driftsmidler avskrives over forventet økonomisk levetid. Avskrivningene er som hovedregel fordelt lineært over antatt økonomisk levetid. Fordringer Kundefordringer og andre fordringer oppføres til pålydende etter fradrag for avsetning til forventet tap. Avsetning til tap gjøres på grunnlag av en individuell vurdering av de enkelte fordringene. I tillegg gjøres det for øvrige kundefordringer en uspesifisert avsetning for å dekke antatt tap. Skatter Skatter kostnadsføres når de påløper, det vil si at skattekostnaden er knyttet til det regnskapsmessige resultat før skatt. Skattekostnaden består av betalbar skatt (skatt på årets skattepliktige inntekt) og endring i netto utsatt skatt. Skattekostnaden fordeles på ordinært resultat og resultat av ekstraordinære poster i henhold til skattegrunnlaget. Utsatt skatt og utsatt skattefordel er presentert netto i balansen. Finansielle eiendeler Andeler i deltakerlignet selskap bokføres etter egenkapitalmetoden. Andeler i verdipapirfond vurderes til laveste verdi av anskaffelseskostnad og markedsverdien per 31.12. Andelene vurderes etter porteføljeprinsippet og verdien nedskrives dersom virkelig verdi for alle andelene sett under ett er lavere enn anskaffelseskostnaden.

## Note

1

Er det usikkerhet om fortsatt drift?: Nei

## Note

10

Antall aksjer og aksjeeiere



<u>Aksjeklasse</u>	<u>Ant. aksjer</u>	<u>Pålydende</u>	<u>Bokført verdi</u>
Ordinære	64000.00	1.00	64000.00

<u>Aksjeeiere - fritekst</u>	<u>Antall</u>	<u>Eierandel</u>	<u>Aksjeklasse</u>
Espen Hagen	19200.00	30.00%	Ordinære
Oddgeir Hagen	44800.00	70.00%	Ordinære

<u>Sum</u>	<u>Sum antall</u>	<u>Sum eierandel</u>	
	64000.00	100.00%	

## Note

3

## Lønn og ytelser

<u>Lønn</u>	<u>Årets</u>	<u>Fjorårets</u>
	5143159.00	4892115.00

<u>Arbeidsgiveravgift</u>	<u>Årets</u>	<u>Fjorårets</u>
	496147.00	534770.00

<u>Pensjonskostnader</u>	<u>Årets</u>	<u>Fjorårets</u>
	126387.00	88838.00

<u>Andre ytelser</u>	<u>Årets</u>	<u>Fjorårets</u>
	62464.00	90406.00

<u>Sum lønnskostnader</u>	<u>Årets</u>	<u>Fjorårets</u>
	5828157.00	5606129.00

## Note

3

## Ytelser til ledende personer

### Ytelser til daglig leder

<u>Ytelser</u>	<u>Lønn</u>	<u>Pensj.forpl.</u>	<u>Andre godtgj.</u>
	892000.00	23338.00	47993.00

## Note

3

## Ytelser til andre ledende personer

Det er ikke utbetalt godtgjørelse til selskapets styre.

## Note

3

## Ytelser til revisjon

<u>Revisjon</u>	<u>Årets</u>	<u>Fjorårets</u>
	37790.00	28160.00

<u>Andre tjenester</u>	<u>Årets</u>	<u>Fjorårets</u>
------------------------	--------------	------------------



25770.00 18179.00

<u>Sum godtgjørelse til revisor</u>	<u>Årets</u>	<u>Fjorårets</u>
	63560.00	46339.00

**Note**

3

**Antall årsverk i regnskapsåret**

**Virksomheten har hatt følgende antall årsverk:**

9.00

**Note**

3

**Obligatorisk tjenestepensjon**

Er virksomheten pliktig til å ha tjenestepensjonsordning etter lov:

Ja

Oppfyller pensjonsordning lovkravene: Ja

Det er innbetalt premie til otp, etter lovens minimumskrav, for til sammen 10 ansatte.

**Note**

3

**Lån og sikkerhetsstillelse til ledende personer og aksjeeiere**

Er det gitt lån eller sikkerhetsstillelse til ledende personer: Nei

**Note**

13

**Konsern, tilknyttet selskap og datterselskap**

**Tilknyttet selskap/datterselskap**

<u>Navn og adresse</u>	<u>Eierandel</u>	<u>Stemmeandel</u>	<u>Egenkapital</u>	<u>Resultat</u>
Gausdal	50.00%	50.00%	591150.00	97992.00
Begravelsesbyrå ANS				

Selskapet overtok 1.1.2020 50% eierandel i Gausdal Begravelsesbyrå ANS. Andelen er ført mot annen egenkapital.

Konsernregnskapet inngår i konsolideringen til morselskap: Nei

Datterselskap er utelatt fra konsolideringen: Nei

**Note**



9

## Skattekostnad

### Resultatført skatt på ordinært resultat

<u>Betalbar skatt</u>	<u>Årets</u>	<u>Fjorårets</u>
	642472.00	209048.00
<u>Endringer i utsatt skattefordel</u>	<u>Årets</u>	<u>Fjorårets</u>
	-10260.00	-27415.00
<u>Skattekostnad ordinært resultat</u>	<u>Årets</u>	<u>Fjorårets</u>
	632212.00	181633.00

### Skattepliktig inntekt

<u>Ordinært resultat før skatt</u>	<u>Årets</u>	<u>Fjorårets</u>
	3025767.00	933081.00
<u>Permanente forskjeller</u>	<u>Årets</u>	<u>Fjorårets</u>
	-152075.00	-107477.00
<u>Endring i midlertidige forskjeller</u>	<u>Årets</u>	<u>Fjorårets</u>
	46635.00	124616.00
<u>Skattepliktig inntekt</u>	<u>Årets</u>	<u>Fjorårets</u>
	2920327.00	950220.00

### Betalbar skatt i balansen

<u>Betalbar skatt på årets resultat</u>	<u>Årets</u>	<u>Fjorårets</u>
	642472.00	209048.00
<u>Sum betalbar skatt i balansen</u>	<u>Årets</u>	<u>Fjorårets</u>
	642472.00	209048.00

### Note

9

### Midlertidige forskjeller - utsatt skatt/skattefordel

<u>Anleggsmidler</u>	<u>Startdato</u>	<u>Sluttdato</u>	<u>Endring</u>
	-209762.00	-257098.00	47336.00
<u>Omløpsmidler</u>	<u>Startdato</u>	<u>Sluttdato</u>	<u>Endring</u>
	-50000.00	-49299.00	-701.00
<u>Kortsiktig gjeld</u>	<u>Startdato</u>	<u>Sluttdato</u>	<u>Endring</u>
	-120000.00	-120000.00	
<u>Netto forskjeller</u>	<u>Startdato</u>	<u>Sluttdato</u>	<u>Endring</u>
	-379762.00	-426397.00	46635.00
<u>Sum midlertidige forskj.</u>	<u>Startdato</u>	<u>Sluttdato</u>	<u>Endring</u>
	-379762.00	-426397.00	46635.00
<u>Utsatt skattefordel 31.12.</u>	<u>Startdato</u>	<u>Sluttdato</u>	<u>Endring</u>



-83548.00      -93807.00      10259.00

**Note**

5

**Kundefordringer**

<u>Kundefordringer til pålydende 31.12.</u>	<u>Årets</u>	<u>Fjorårets</u>
	405484.00	495673.00
<u>Delkrederavsetning 31.12.</u>	<u>Årets</u>	<u>Fjorårets</u>
	-50000.00	-50000.00
<u>Kundefordringer 31.12.</u>	<u>Årets</u>	<u>Fjorårets</u>
	355484.00	445673.00
<u>Årets konstaterte tap på fordringer</u>	<u>Årets</u>	<u>Fjorårets</u>
	15561.00	
<u>Tap på fordringer</u>	<u>Årets</u>	<u>Fjorårets</u>
	15561.00	

Selskapet har en fordring på Gartnerhagen Eiendom AS. Fordringen vil bli nedbetalt over 10 år. Renteberegnet med 1% i 2020.

**Note**

8

**Bankinnskudd**

<u>Bundne skattetrekkmidler</u>	<u>Beløp</u>
	144334.00

**Note**

6

**Gjeld**

Avsetning for forpliktelser er forkortet til: "Avs.forpl"

Annen langsiktig gjeld er forkortet til: "A.L.gjeld"

Kortsiktig gjeld er forkortet til: "K. gjeld"

Gjeld til aksjonærer er renteberegnet med i gjennomsnitt 0,5%. Bokført rentekostnad i 2020 kr 4.664. Gjelden forfaller til betaling i 2021.

**Note**

12

**Virkelig verdi av finansielle instrumenter**

<u>Eiendel</u>	<u>Bokf. verdi</u>	<u>Virk. verdi</u>
----------------	--------------------	--------------------



DnB Pengemarked	12325.00	12325.00
DnB Likvidit A	31666.00	31666.00
DnB SMB	236294.00	236294.00
DnB Miljøinvest	274100.00	274100.00
DnB Kort Likviditet	612.00	612.00
<b>Sum</b>	<b>Bokf. verdi</b>	<b>Virk. verdi</b>
	554997.00	554997.00

Netto oppskrivning på aksjefondene i 2020 kr 230.183 ført under andre finansinntekter. Det er bokført kr 68.389 som tap ved realisasjon av aksjefond.

#### Note

7

#### Pantstillelser og garantier m.v.

Selskapet har per 31.12.2020 ikke pantesikret gjeld eller garantier. Selskapet har bokført kr 120.000 som garantiavsetning for egen planteproduksjon. Avsetningen er balanseført som kortsiktig gjeld.

#### Note

2

#### Varige driftsmidler/anleggsmidler

Driftsløsøre, inventar o.l. er forkortet til: "Drift/inv"

Maskiner og anlegg er forkortet til: "Mask/anl"

Tomter, bygninger og annen fast eiendom er forkortet til: "T/B/AFE"

<u>Anskaff. kost 01.01.</u>	<u>Drift/inv</u>	<u>Mask/anl</u>	<u>T/B/AFE</u>	<u>Sum</u>
589762.00		3577574.00		4167336.00
<u>Tilgang i året</u>	<u>Drift/inv</u>	<u>Mask/anl</u>	<u>T/B/AFE</u>	<u>Sum</u>
		107000.00		107000.00
<u>Avgang i året</u>	<u>Drift/inv</u>	<u>Mask/anl</u>	<u>T/B/AFE</u>	<u>Sum</u>
		105000.00		105000.00
<u>Anskaff. kost 31.12.</u>	<u>Drift/inv</u>	<u>Mask/anl</u>	<u>T/B/AFE</u>	<u>Sum</u>
589762.00		3579574.00		4169336.00
<u>Akk.av-/nedskr.01.01.</u>	<u>Drift/inv</u>	<u>Mask/anl</u>	<u>T/B/AFE</u>	<u>Sum</u>
551182.00		3225959.00		3777141.00
<u>Akk.av-/nedskr.31.12.</u>	<u>Drift/inv</u>	<u>Mask/anl</u>	<u>T/B/AFE</u>	<u>Sum</u>
589762.00		3369093.00		3958855.00
<u>Bal.ført verdi 31.12.</u>	<u>Drift/inv</u>	<u>Mask/anl</u>	<u>T/B/AFE</u>	<u>Sum</u>
		210481.00		210481.00
<u>Årets av-/nedskrivn.</u>	<u>Drift/inv</u>	<u>Mask/anl</u>	<u>T/B/AFE</u>	<u>Sum</u>
38580.00		143134.00		181714.00
<u>Økonomisk levetid</u>	<u>Drift/inv</u>	<u>Mask/anl</u>	<u>T/B/AFE</u>	



6år 4 til 10  
år

<u>Avskrivningsplan</u>	<u>Drift/inv</u>	<u>Mask/anl</u>	<u>T/B/AFE</u>
	Lineært	Lineært	

**Note**  
11

## Egenkapital

Aksjekapital er forkortet til: "Aksjekap"

Annen innskutt egenkapital er forkortet til: "A.innsk.EK"

<u>Egenkap. 31.12. forrige år</u>	<u>Aksjekap</u>	<u>Overkurs</u>	<u>A.innsk.EK</u>
	64000.00		

<u>Egenkapital 01.01.</u>	<u>Aksjekap</u>	<u>Overkurs</u>	<u>A.innsk.EK</u>
	64000.00		

<u>Egenkapital 31.12.</u>	<u>Aksjekap</u>	<u>Overkurs</u>	<u>A.innsk.EK</u>
	64000.00		

## Egenkapital

Opptjent egenkapital er forkortet til: "Opptj.EK"

<u>Egenkap. 31.12. forrige år</u>	<u>Opptj.EK</u>	<u>Udekket tap</u>	<u>Sum</u>
	7922249.00		7986249.00

<u>Egenkapital 01.01.</u>	<u>Opptj.EK</u>	<u>Udekket tap</u>	<u>Sum</u>
	7922249.00		7986249.00

<u>Årsresultat</u>	<u>Opptj.EK</u>	<u>Udekket tap</u>	<u>Sum</u>
	2393554.00		2393554.00

<u>Till.utb.i år,siste regnsk.</u>	<u>Opptj.EK</u>	<u>Udekket tap</u>	<u>Sum</u>
	1100000.00		1100000.00

<u>Andre endringer</u>	<u>Opptj.EK</u>	<u>Udekket tap</u>	<u>Sum</u>
	246579.00		246579.00

<u>Egenkapital 31.12.</u>	<u>Opptj.EK</u>	<u>Udekket tap</u>	<u>Sum</u>
	9462382.00		9526382.00

**Note**  
4

**Noteopplysninger ut over minimumskravene for små foretak**

Varelager Varelageret er ikke nedskrevet for ukurans per 31.12.2020.



Årsregnskap 2020

**Oddvar Hagen Gartneri og Blomster as**

RESULTATREGNSKAP, BALANSE OG  
NOTER.  
REVISJONSBERETNING.





<b>Oddvar Hagen Gartneri og Blomster AS</b>				
<b>Resultatregnskap 01.01. - 31.12</b>				
<i>DRIFTSINNEKTER</i>	<i>NOTER</i>	<b>2020</b>		<b>2019</b>
Salgsinntekter		19 906 989		16 105 630
Andre driftsinntekter	2	1 917		0
<b>Sum salgsinntekter</b>		<b>19 908 906</b>		<b>16 105 630</b>
<b>DRIFTSKOSTNADER</b>				
Varekostnader	4	7 851 701		6 315 317
Lønnskostnader	3	5 828 156		5 606 129
Ordinære avskrivninger	2	181 714		293 073
Andre driftskostnader	3	3 251 014		3 100 955
<b>Sum driftskostnader</b>		<b>17 112 584</b>		<b>15 315 474</b>
<b>Driftsresultat</b>		<b>2 796 322</b>		<b>790 156</b>
<b>FINANSINNEKTER OG -KOSTNADER</b>				
Inntekt fra tilknyttet selskap	14	48 996		0
Renteinntekter		27 018		38 919
Andre finansinntekter	13	236 262		110 428
Rentekostnader	6	-7 333		-1 441
Andre finanskostnader	13	-75 499		-4 981
<b>Resultat av finansposter</b>		<b>229 445</b>		<b>142 925</b>
<b>Ordinært resultat før skattekostnad</b>		<b>3 025 767</b>		<b>933 081</b>
Skattekostnad	9	632 213		181 633
<b>Årsresultat</b>		<b>2 393 554</b>		<b>751 448</b>
<b>OVERFØRINGER OG OPPSKRIVNINGER</b>				
Tilleggsutbytte		-1 100 000		0
Overført til annen egenkapital		-1 293 554		-751 448
<b>Sum overføringer og oppskrivninger</b>	11	<b>-2 393 554</b>		<b>-751 448</b>




<b>Oddvar Hagen Gartneri og Blomster AS</b>				
<b>Balanse per 31.12</b>				
<b>EIENDELER</b>	<b>NOTER</b>	<b>2020</b>		<b>2019</b>
<b>ANLEGGSMIDLER</b>				
<b>Immaterielle eiendeler</b>				
Utsatt skattefordel	9	93 804		83 545
<b>Sum immaterielle eiendeler</b>		<b>93 804</b>		<b>83 545</b>
<b>Varige driftsmidler</b>				
Maskiner, verktøy og inventar	2	205 528		319 885
Transportmidler	2	4 954		58 394
<b>Sum varige driftsmidler</b>		<b>210 482</b>		<b>378 279</b>
<b>Finansielle anleggsmidler</b>				
Aksjer i andre selskaper		26 000		26 000
Andel i deltakerlignet selskap	14	295 575		0
Langsiktig fordring på Gartnerhagen Eiendom AS	5	2 537 559		1 821 308
<b>Sum finansielle anleggsmidler</b>		<b>2 859 133</b>		<b>1 847 308</b>
<b>Sum anleggsmidler</b>		<b>3 163 419</b>		<b>2 309 132</b>
<b>OMLØPSMIDLER</b>				
Varelager	4	986 325		1 314 763
<b>Fordringer</b>				
Kundefordringer	5	355 484		445 673
Andre kortsiktige fordringer	5	475 808		254 429
<b>Sum fordringer</b>		<b>831 292</b>		<b>700 102</b>
<b>Finansielle omløpsmidler</b>				
Andeler i aksjefond	13	510 394		380 218
Andeler i verdipapirfond	12	44 603		12 776
<b>Sum finansielle omløpsmidler</b>		<b>554 997</b>		<b>392 994</b>
Kontanter, bank og postgiro	8	7 719 411		5 619 171
<b>Sum omløpsmidler</b>		<b>10 092 026</b>		<b>8 027 030</b>
<b>Sum eiendeler</b>		<b>13 255 445</b>		<b>10 336 161</b>




<b>Oddvar Hagen Gartneri og Blomster AS</b>			
<b>Balanse per 31.12</b>			
<b>EGENKAPITAL OG GJELD</b>	<b>NOTER</b>	<b>2020</b>	<b>2019</b>
<b>EGENKAPITAL</b>			
<b>Innskutt egenkapital</b>			
Aksjekapital	10	64 000	64 000
<b>Opptjent egenkapital</b>			
Annen egenkapital		9 462 381	7 922 249
<b>Sum egenkapital</b>	<b>11</b>	<b>9 526 381</b>	<b>7 986 249</b>
<b>GJELD</b>			
<b>Avsetning for forpliktelser</b>			
Utsatt skatt	9	0	0
<b>Kortsiktig gjeld</b>			
Leverandørgjeld		506 493	282 775
Skyldig offentlige avgifter	8	901 769	784 517
Påløpne lønninger og feriepenger		1 155 414	936 383
Påløpt ikke utlignet skatt	9	642 472	209 048
Garantiavsetning	7	120 000	120 000
Kortsiktig gjeld til aksjonærene	6	352 664	0
Annen kortsiktig gjeld		50 252	17 189
<b>Sum kortsiktig gjeld</b>		<b>3 729 064</b>	<b>2 349 912</b>
<b>Sum gjeld</b>		<b>3 729 064</b>	<b>2 349 912</b>
<b>Sum egenkapital og gjeld</b>		<b>13 255 445</b>	<b>10 336 161</b>

Østre Gausdal den 31. desember 2020


I styret for Oddvar Hagen Gartneri &amp; Blomster AS / 10. mai 2021



Espen Hagen  
nestleder



Oddgeir Hagen  
styreleder / daglig leder



Kristin Evensen Hagen  
styremedlem



## Oddvar Hagen Gartneri og Blomster AS

### Noter til regnskapet for 2020

#### 1. REGNSKAPSPRINSIPPER

Årsregnskapet er satt opp i samsvar med regnskapsloven og god regnskapskikk i Norge. Særreglene for små foretak er anvendt.

##### **Hovedregel for vurdering og klassifisering av eiendeler og gjeld**

Eiendeler bestemt til varige eie eller bruk er klassifisert som anleggsmidler. Eiendeler som er tilknyttet varekretsløpet, er klassifisert som omløpsmidler. Fordringer klassifiseres som omløpsmidler når de skal tilbakebetales innen ett år etter balansedagen. Det er tilsvarende vurdering for gjeldsposter.

Anleggsmidlene nedskrives til virkelig verdi ved verdifall som ikke forventes å være forbigående.

Langsiktig gjeld i norske kroner balanseføres til nominelt beløp på etableringstidspunktet.

Omløpsmidler er vurdert til laveste av anskaffelseskost og virkelig verdi. Kortsiktig gjeld balanseføres til nominelt beløp på etableringstidspunktet.

##### **Inntekter**

###### Ved varesalg

Inntekt regnskapsføres når den er opptjent, altså når både risiko og kontroll i hovedsak er overført til kunden. Dette vil normalt være tilfellet når varen er levert til kunden. Inntektene regnskapsføres med verdien av av vederlaget på transaksjonstidspunktet.

###### Ved tjenestesalg

Inntekt regnskapsføres når den er opptjent, altså når krav på vederlag oppstår. Dette skjer når tjenesten ytes i takt med at arbeidet utføres. Inntektene regnskapsføres med verdien av vederlaget på salgstidspunktet.

##### **Kostnader**

Kostnader regnskapsføres som hovedregel i samme periode som tilhørende inntekt. I de tilfeller det ikke er en klar sammenheng mellom utgifter og inntekter fastsettes fordelingen etter beste skjønna

##### **Varige driftsmidler**

Varige driftsmidler balanseføres og avskrives lineært over forventet levetid. Vedlikehold av driftsmidler kostnadsføres løpende. Påkostninger og forbedringer tillegges driftsmiddelets kostpris og avskrives over gjenværende levetid.

##### **Finansielle eiendeler**

Andeler i deltakerrignet selskap bokføres etter egenkapitalmetoden.

Andeler i aksjefond vurderes til laveste verdi av anskaffelsesverdi og markedsverdien per 31.12.

Andelene vurderes etter porteføljeprinsippet og verdien nedskrives dersom virkelig for alle andelene sett under ett er lavere enn anskaffelseskostnaden.

##### **Varelager**

Innkjøpte varer er verdsatt til laveste verdi av anskaffelseskost og virkelig verdi.

Varebeholdningen er vurdert etter FIFO-prinsippet, "First In and First Out", og det er tatt tilbørlig hensyn til ukurans.

##### **Fordringer**

Kundefordringer og andre fordringer er ført opp i balansen etter fradrag for avsetning til forventede tap.

Avsetningen til tap gjøres ved vurdering av hver enkelt kunde.

##### **Skattekostnad**

Skattekostnad i resultatregnskapet omfatter både periodens betalbare skatt og endring i utsatt skatt.



## Oddvar Hagen Gartneri og Blomster AS

### Noter til regnskapet for 2020

#### ...1 Pensjonsforpliktelser

Selskapet er, etter lov om obligatorisk tjenstepensjon, forpliktet til å ha pensjonsordning for sine ansatte. Det er innbetalt premie for til sammen 10 ansatte etter lovens minimumskrav.

2. VARIGE DRIFTSMIDLER	Transportmidler	Maskiner og inventar	Sum anleggsmidler
Tekst			
+ Anskaffelseskost 1.1	589 762	3 577 574	4 167 336
+ Tilgang	0	107 000	107 000
- Avgang til anskaffelseskost - fisjon	0	105 000	105 000
- Samlede avskrivninger per 31.12	589 762	3 369 093	3 958 855
<b>= Bokført per 31.12</b>	<b>0</b>	<b>210 481</b>	<b>210 481</b>
<b>Årets ordinære avskrivninger</b>	<b>38 580</b>	<b>143 134</b>	<b>181 714</b>
Prosentats ordinære avskrivninger	15%	10 - 35%	

Avskrivninger på selskapets anleggsmidler skjer på lineær basis over eiendelenes forventede økonomiske levetid. Tilgang blir avskrevet forholdsmessig i forhold til anskaffelsestidspunkt.

Påkostning av leide lokaler er avskrevet over gjenværende leietid, i henhold til leiekontrakt.

#### 3. ANSATTE, GODTGJØRELSE, HONORAR

Lønnskostnader består av følgende poster	2020	2019
Lønn og feriepenger	5 143 159	4 892 115
Folketrygdavgift	496 147	534 770
Pensjonskostnader	126 387	88 838
Andre lønnskostnader	62 464	90 406
<b>Sum lønnskostnader</b>	<b>5 828 156</b>	<b>5 606 129</b>
<b>Gjennomsnittlig antall ansatte</b>	<b>9</b>	<b>9</b>
<b>Godtgjørelser</b>	<b>Daglig leder</b>	<b>Styret</b>
Lønn og feriepenger	892 000	0
Pensjonskostnader	23 338	0
Andre godtgjørelser	47 993	0
<b>Revisor</b>		
Kostnadsført revisjonshonorar for 2020 utgjør kr 37.790. I tillegg kommer andre tjenester med kr 25.770.		

#### 4. VARELAGER

Varelageret er ikke nedskrevet for ukurans per 31.12.2020.

#### 5. VURDERING AV FORDRINGER

Kundefordringer forfaller innen 1 måned etter regnskapsårets slutt.

Selskapet har en fordring på Gartnerhagen Eiendom AS som vil bli nedbetalt over 10 år. Rente p.t. 1,0%.



## Oddvar Hagen Gartneri og Blomster AS

### Noter til regnskapet for 2020

#### 6. GJELD TIL KREDITTINSTITUSJONER/ PANTSTILLELSER OG GARANTIER

Selskapet har per 31.12. ikke pantelikret gjeld eller garantier.

Gjeld til aksjonærer er renteberegnet med i gjennomsnitt 0,5%. Bokført rentekostnad i 2020 kr 4.664.

Gjeld til aksjonærene forfaller til betaling i 2021.

#### 7. GARANTIFORPLIKTELSER

Beregnet garantiforpliktelse utgjør 0,5% av omsetningen siste år. Avsetningen er balanseført som kortsiktig gjeld og utgjør kr 120.000 per 31.12.2020.

#### 8. BUNDNE MIDLER

Av selskapets bankinnskudd er kr. 144.334 avsatt til innbetaling av forskuddstrekk.

#### 9. SKATTER

##### Årets skattekostnad består av:

	2020	2019
Betalbar skatt	642 472	209 048
Endring i utsatt skatt (skattefordel)	-10 259	-27 415
<b>Sum skattekostnad</b>	<b>632 213</b>	<b>181 633</b>

Beregning av utsatt skattefordel:	2020	2019	Endring
<u>Skatteøkende midlertidige forskjeller:</u>			
Sum grunnlag for utsatt skatt	0	0	0
<u>Skattereduserende midlertidige forskjeller:</u>			
Sum grunnlag for utsatt skattefordel	-426 397	-379 762	46 635
<b>Netto grunnlag utsatt skattefordel</b>	<b>-426 397</b>	<b>-379 762</b>	<b>46 635</b>
Anvendt skattesats	22%	22%	
<b>Tilgode skatt på utsatt skattefordel / skatt</b>	<b>-93 804</b>	<b>-83 545</b>	<b>-10 259</b>

Utsatt skattefordel    Utsatt skattefordel

Alle midlertidige forskjeller kan utlignes, og det er gjennomført i beregningen av utsatt skattefordel.

#### 10. ANTALL AKSJER, AKSJEEIERE:

Selskapets aksjekapital er fordelt på 64 aksjer med pålydende kr 1.000,-.

Det er ingen vedtektsbestemmelser om stemmerett.

Selskapets aksjonærer er:		Eierandel	Antall
Oddgeir Hagen	Styreleder	70,0%	70
Espen Hagen	Styremedlem	30,0%	30
<b>Totalt</b>		<b>100,0%</b>	<b>100</b>



## Oddvar Hagen Gartneri og Blomster AS

### Noter til regnskapet for 2020

11. EGENKAPITAL	Aksjekapital	Annen egenkapital	Sum egenkapital
Per 1. januar	64 000	7 922 249	7 986 249
Overtatt andel i deltakerlignet selskap 01.01.2020		246 579	246 579
Tilleggsutbytte 17.08.2020		-1 100 000	-1 100 000
Årets overskudd		2 393 554	2 393 554
<b>Egenkapital 31. desember</b>	<b>64 000</b>	<b>9 462 381</b>	<b>9 526 381</b>

### 12. ANDELER I VERDIPAPIRFOND

Fond	Antall	Kurs	Markedsverdi	Bokført verdi
DnB Kort Likviditet	0,0624	9 812,9800	612	612
DnB Pengemarked	11,9563	1 030,8373	12 325	12 325
DnB Likvidiet A			31 666	31 666
<b>Sum</b>			<b>44 603</b>	<b>44 603</b>

### 12. ANDELER I AKSJEFOND

Fond - Antall	Kostpris - enhet	Bokført verdi for nedskrivning	Markedsverdi 31.12.	Urealisert gevinst / tap
DnB SMB 196,4921	508,9263	100 000	236 294	136 294
DnB Miljøinvest 203,9460	490,3259	100 000	274 100	174 100
<b>Sum</b>		<b>200 000</b>	<b>510 394</b>	<b>310 394</b>

Netto oppskrivning på aksjefondene i 2020 er kr 230.183 ført under andre finansposter. Det er bokført kr 68.389 i tap ved realisasjon av andel i aksjefond.

### 13. ANDELER I DELTAKERLIGNET SELSKAP

Selskapet eier fra 1.1. 50% andel i Gausdal Begravelsesbyrå ANS.

Overtatt andel per 1.1.2020 er ført mot egenkapitalen, ajmfør note 11.

Andel av egenkapitalen per 31.12. kr 295.575. Andel av årets resultat i 2020 kr 48.996.



## Oppland Revisjon & Rådgivning AS

Org. nr: NO 997 088 980 MVA  
www.orr.no

Fåberggata 128, 2615 Lillehammer  
Tlf: 61 22 20 40  
E-post: firmapost@orr.no

Avdeling Otta:  
Skansen 7, 2670 Otta

Til generalforsamlingen i Oddvar Hagen Gartneri & Blomster AS

### UAVHENGIG REVISORS BERETNING - 2020

#### Uttalelse om revisjonen av årsregnskapet

##### *Konklusjon*

Vi har revidert selskapet Oddvar Hagen Gartneri & Blomster AS' årsregnskap som viser et overskudd på kr 2 393 554. Årsregnskapet består av balanse per 31. desember 2020, resultatregnskap og oppstilling over endringer i egenkapital for regnskapsåret avsluttet per denne datoen og noter til årsregnskapet, herunder et sammendrag av viktige regnskapsprinsipper.

Etter vår mening er det medfølgende årsregnskapet avgitt i samsvar med lov og forskrifter og gir et rettviseende bilde av selskapets finansielle stilling per 31. desember 2020, og av dets resultater for regnskapsåret avsluttet per denne datoen i samsvar med regnskapslovens regler og god regnskapsskikk i Norge.

##### *Grunnlag for konklusjonen*

Vi har gjennomført revisjonen i samsvar med lov, forskrift og god revisjonsskikk i Norge, herunder de internasjonale revisjonsstandardene (ISA-ene). Våre oppgaver og plikter i henhold til disse standardene er beskrevet i *Revisors oppgaver og plikter ved revisjon av årsregnskapet*. Vi er uavhengige av selskapet slik det kreves i lov og forskrift, og har overholdt våre øvrige etiske forpliktelser i samsvar med disse kravene. Etter vår oppfatning er innhentet revisjonsbevis tilstrekkelig og hensiktsmessig som grunnlag for vår konklusjon.

##### *Styret og daglig leders ansvar for årsregnskapet*

Styret og daglig leder (ledelsen) er ansvarlig for å utarbeide årsregnskapet i samsvar med lov og forskrifter, herunder for at det gir et rettviseende bilde i samsvar med regnskapslovens regler og god regnskapsskikk i Norge. Ledelsen er også ansvarlig for slik intern kontroll som den finner nødvendig for å kunne utarbeide et årsregnskap som ikke inneholder vesentlig feilinformasjon, verken som følge av misligheter eller utilsiktede feil.

Ved utarbeidelsen av årsregnskapet må ledelsen ta standpunkt til selskapets evne til fortsatt drift og opplyse om forhold av betydning for fortsatt drift. Forutsetningen om fortsatt drift skal legges til grunn for årsregnskapet så lenge det ikke er sannsynlig at virksomheten vil bli avviklet.

##### *Revisors oppgaver og plikter ved revisjonen av årsregnskapet*

Vårt mål er å oppnå betryggende sikkerhet for at årsregnskapet som helhet ikke inneholder vesentlig feilinformasjon, verken som følge av misligheter eller utilsiktede feil, og å avgi en revisjonsberetning som inneholder vår konklusjon. Betryggende sikkerhet er en høy grad av sikkerhet, men ingen garanti for at en revisjon utført i samsvar med lov, forskrift og god revisjonsskikk i Norge, herunder ISA-ene, alltid vil avdekke vesentlig feilinformasjon som eksisterer. Feilinformasjon kan oppstå som følge av misligheter eller utilsiktede feil.



Oppland Revisjon  
& Rådgivning AS

Feilinformasjon blir vurdert som vesentlig dersom den enkeltvis eller samlet med rimelighet kan forventes å påvirke økonomiske beslutninger som brukerne foretar basert på årsregnskapet.

For videre beskrivelse av revisors oppgaver og plikter vises det til  
<https://revisorforeningen.no/revisjonsberetninger>

#### **Uttalelse om øvrige lovmessige krav**

##### *Konklusjon om registrering og dokumentasjon*

Basert på vår revisjon av årsregnskapet som beskrevet ovenfor, og kontrollhandlinger vi har funnet nødvendig i henhold til internasjonal standard for attestasjonsoppdrag (ISAE) 3000 «Attestasjonsoppdrag som ikke er revisjon eller forenklet revisorkontroll av historisk finansiell informasjon», mener vi at ledelsen har oppfylt sin plikt til å sørge for ordentlig og oversiktlig registrering og dokumentasjon av selskapets regnskapsopplysninger i samsvar med lov og god bokføringskikk i Norge.

Lillehammer, 4. juni 2021

Oppland Revisjon & Rådgivning AS

Stein Ivar Lien  
Statsautorisert revisor