



ÅRSREGNSKAPET FOR REGNSKAPSÅRET 2023 - GENERELL INFORMASJON

Enheten

Organisasjonsnummer: 964 131 198
Organisasjonsform: Aksjeselskap
Foretaksnavn: ETTO BYGG AS
Forretningsadresse: Leangenvegen 7
7044 TRONDHEIM

Regnskapsår

Årsregnskapets periode: 01.01.2023 - 31.12.2023

Konsern

Morselskap i konsern: Nei

Regnskapsregler

Regler for små foretak benyttet: Nei
Benyttet ved utarbeidelsen av årsregnskapet til selskapet: Regnskapslovens alminnelige regler

Årsregnskapet fastsatt av kompetent organ

Bekreftet av representant for selskapet: Johan Otto Oldernes
Dato for fastsettelse av årsregnskapet: 22.05.2024

Grunnlag for avgivelse

År 2023: Årsregnskapet er elektronisk innlevert
År 2022: Tall er hentet fra elektronisk innlevert årsregnskap fra 2023

Det er ikke krav til at årsregnskapet m.v. som sendes til Regnskapsregisteret er undertegnet. Kontrollen på at dette er utført ligger hos revisor/enhetens øverste organ. Sikkerheten ivaretas ved at innsender har rolle/rettighet for innsending av årsregnskapet via Altinn, og ved at det bekreftes at årsregnskapet er fastsatt av kompetent organ.

Brønnøysundregistrene, 06.07.2025



Resultatregnskap

Beløp i: NOK	Note	2023	2022
RESULTATREGNSKAP			
Inntekter			
Salgsinntekt		114 036 796	104 561 981
Annen driftsinntekt		-1 315 507	6 154 828
Sum inntekter		112 721 289	110 716 809
Kostnader			
Endring i beholdning av varer under tilvirkning og ferdig tilvirkede varer		295 151	-508 073
Varekostnad		63 544 383	73 746 468
Lønnskostnad	1	33 184 278	33 190 757
Avskrivning av driftsmidler og immaterielle eiendeler	2	356 445	247 594
Annen driftskostnad	1, 3	6 393 588	5 919 587
Sum kostnader		103 773 845	112 596 333
Driftsresultat		8 947 445	-1 879 524
Finansinntekter og finanskostnader			
Annen renteinntekt	4	63 177	20 950
Sum finansinntekter		63 177	20 950
Annen rentekostnad		1 356 755	902 475
Sum finanskostnader		1 356 755	902 475
Netto finans		-1 293 578	-881 524
Ordinært resultat før skattekostnad		7 653 867	-2 761 048
Skattekostnad på resultat	5	1 685 884	-605 345
Ordinært resultat etter skattekostnad		5 967 983	-2 155 703
Årsresultat	10	5 967 983	-2 155 703
Årsresultat etter minoritetsinteresser		5 967 983	-2 155 703
Totalresultat		5 967 983	-2 155 703



Resultatregnskap

Beløp i: NOK	Note	2023	2022
Overføringer og disponeringer			
Avsatt til annen egenkapital		5 967 983	-2 155 703
Sum overføringer og disponeringer		5 967 983	-2 155 703



Balanse

Beløp i: NOK	Note	2023	2022
BALANSE - EIENDELER			
Anleggsmidler			
Immaterielle eiendeler			
Varige driftsmidler			
Tomter, bygninger o.a. fast eiendom	2	43 480 878	43 480 878
Driftsløsøre, inventar o.a. utstyr	2	1 750 625	1 573 663
Sum varige driftsmidler	2, 6	45 231 502	45 054 541
Finansielle anleggsmidler			
Investering i annet foretak i samme konsern	7	868 976	868 976
Lån til tilknyttet selskap og felles kontrollert virksomhet		650 000	
Andre langsiktige fordringer	4	1 031 596	1 003 709
Sum finansielle anleggsmidler		2 550 571	1 872 684
Sum anleggsmidler		47 782 074	46 927 225
Omløpsmidler			
Varer			
Sum varer			36 618
Fordringer			
Kundefordringer	6	23 426 641	20 241 582
Andre kortsiktige fordringer		915 089	548 188
Konsernfordringer			650 000
Sum fordringer		24 341 731	21 439 769
Bankinnskudd, kontanter og lignende			
Bankinnskudd, kontanter o.l.	8	17 340 783	9 376 599
Sum bankinnskudd, kontanter og lignende		17 340 783	9 376 599
Sum omløpsmidler		41 682 514	30 852 987
SUM EIENDELER		89 464 588	77 780 212



Balanse

Beløp i: NOK	Note	2023	2022
BALANSE - EGENKAPITAL OG GJELD			
Egenkapital			
Innskutt egenkapital			
Aksjekapital	9	100 000	100 000
Beholdning av egne aksjer	9		
Sum innskutt egenkapital		100 000	100 000
Opptjent egenkapital			
Annen egenkapital		43 077 222	37 109 239
Sum opptjent egenkapital		43 077 222	37 109 239
Sum egenkapital	10	43 177 222	37 209 239
Gjeld			
Langsiktig gjeld			
Utsatt skatt	5	856 193	91 641
Sum avsetninger for forpliktelser		856 193	91 641
Annen langsiktig gjeld			
Konvertible lån	11		
Obligasjonslån	11		
Gjeld til kredittinstitusjoner	6, 11	23 677 699	24 427 699
Langsiktig konserngjeld	11		
Sum annen langsiktig gjeld	11	23 677 699	24 427 699
Sum langsiktig gjeld		24 533 892	24 519 340
Kortsiktig gjeld			
Leverandørgjeld		10 425 581	8 691 789
Betalbar skatt	5	921 332	898 859
Skyldig offentlige avgifter		5 585 365	3 027 259
Annen kortsiktig gjeld		4 821 196	3 433 725
Sum kortsiktig gjeld		21 753 474	16 051 633
Sum gjeld		46 287 366	40 570 973
SUM EGENKAPITAL OG GJELD		89 464 588	77 780 212



Brønnøysundregistrene

ÅRSREGNSKAP FOR REGNSKAPSÅRET 2023 - GENERELL INFORMASJON

Journalnummer: 2024 444787

Enheten

Organisasjonsnummer: 964 131 198
Organisasjonsform: Aksjeselskap
Foretaksnavn: ETTO BYGG AS
Forretningsadresse: Leangenvegen 7
7044 TRONDHEIM

Regnskapsår

Årsregnskapets periode: 01.01.2023 - 31.12.2023

Konsern

Morselskap i konsern: Nei

Regnskapsregler

Regler for små foretak benyttet: Nei
Benyttet ved utarbeidelsen av årsregnskapet til selskapet: Regnskapslovens alminnelige regler

Årsregnskapet fastsatt av kompetent organ

Bekreftet av representant for selskapet: Johan Otto Oldernes
Dato for fastsettelse av årsregnskapet: 22.05.2024

Grunnlag for avgivelse

År 2023: Årsregnskap er elektronisk innlevert.
År 2022: Tall er hentet fra elektronisk innlevert årsregnskap fra 2023.

Det er ikke krav til at årsregnskapet m.v. som sendes til Regnskapsregisteret er undertegnet. Kontrollen på at dette er utført ligger hos revisor/enhetens øverste organ. Sikkerheten ivaretas ved at innsender har rolle/rettighet for innsending av årsregnskapet via Altinn, og ved at det bekreftes at årsregnskapet er fastsatt av kompetent organ.

Brønnøysundregistrene, 11.06.2024



Organisasjonsnr: 964 131 198
ETTO BYGG AS

RESULTATREGNSKAP

Beløp i: NOK	Note	2023	2022
RESULTATREGNSKAP			
Inntekter			
Salgsinntekt		114 036 796	104 561 981
Annen driftsinntekt		-1 315 507	6 154 828
Sum inntekter		112 721 289	110 716 809
Kostnader			
Endring i beholdning av varer under tilvirkning og ferdig tilvirkede varer		295 151	-508 073
Varekostnad		63 544 383	73 746 468
Lønnskostnad	1	33 184 278	33 190 757
Avskrivning av driftsmidler og immaterielle eiendeler	2	356 445	247 594
Annen driftskostnad	1, 3	6 393 588	5 919 587
Sum kostnader		103 773 845	112 596 333
Driftsresultat		8 947 445	-1 879 524
Finansinntekter og finanskostnader			
Annen renteinntekt	4	63 177	20 950
Sum finansinntekter		63 177	20 950
Annen rentekostnad		1 356 755	902 475
Sum finanskostnader		1 356 755	902 475
Netto finans		-1 293 578	-881 524
Ordinært resultat før skattekostnad			
Skattekostnad på resultat	5	1 685 884	-605 345
Ordinært resultat etter skattekostnad		5 967 983	-2 155 703
Årsresultat	10	5 967 983	-2 155 703
Årsresultat etter minoritetsinteresser		5 967 983	-2 155 703
Totalresultat		5 967 983	-2 155 703
Overføringer og disponeringer			
Avsatt til annen egenkapital		5 967 983	-2 155 703
Sum overføringer og disponeringer		5 967 983	-2 155 703





Organisasjonsnr: 964 131 198
ETTO BYGG AS

BALANSE

Beløp i: NOK	Note	2023	2022
BALANSE - EIENDELER			
Anleggsmidler			
Immaterielle eiendeler			
Varige driftsmidler			
Tomter, bygninger o.a. fast eiendom			
	2	43 480 878	43 480 878
Driftsløsøre, inventar o. a. utstyr			
	2	1 750 625	1 573 663
Sum varige driftsmidler	2, 6	45 231 502	45 054 541
Finansielle anleggsmidler			
Investering i annet foretak i samme konsern			
	7	868 976	868 976
Lån til tilknyttet selskap og felles kontrollert virksomhet			
		650 000	
Andre langsiktige fordringer			
	4	1 031 596	1 003 709
Sum finansielle anleggsmidler		2 550 571	1 872 684
Sum anleggsmidler		47 782 074	46 927 225
Omløpsmidler			
Varer			
Sum varer			36 618
Fordringer			
Kundefordringer			
	6	23 426 641	20 241 582
Andre kortsiktige fordringer			
		915 089	548 188
Konsernfordringer			
			650 000
Sum fordringer		24 341 731	21 439 769
Bankinnskudd, kontanter og lignende			
Bankinnskudd, kontanter o. l.			
	8	17 340 783	9 376 599
Sum bankinnskudd, kontanter og lignende		17 340 783	9 376 599
Sum omløpsmidler		41 682 514	30 852 987
SUM EIENDELER		89 464 588	77 780 212

BALANSE - EGENKAPITAL OG GJELD



Egenkapital			
Innskutt egenkapital			
Aksjekapital	9	100 000	100 000
Beholdning av egne aksjer	9		
Sum innskutt egenkapital		100 000	100 000
Opptjent egenkapital			
Annen egenkapital		43 077 222	37 109 239
Sum opptjent egenkapital		43 077 222	37 109 239
Sum egenkapital	10	43 177 222	37 209 239
Gjeld			
Langsiktig gjeld			
Utsatt skatt	5	856 193	91 641
Sum avsetninger for forpliktelser		856 193	91 641
Annen langsiktig gjeld			
Konvertible lån	11		
Obligasjonslån	11		
Gjeld til kredittinstitusjoner	6, 11	23 677 699	24 427 699
Langsiktig konserngjeld	11		
Sum annen langsiktig gjeld	11	23 677 699	24 427 699
Sum langsiktig gjeld		24 533 892	24 519 340
Kortsiktig gjeld			
Leverandørgjeld		10 425 581	8 691 789
Betalbar skatt	5	921 332	898 859
Skyldig offentlige avgifter		5 585 365	3 027 259
Annen kortsiktig gjeld		4 821 196	3 433 725
Sum kortsiktig gjeld		21 753 474	16 051 633
Sum gjeld		46 287 366	40 570 973
SUM EGENKAPITAL OG GJELD		89 464 588	77 780 212



Organisasjonsnr: 964 131 198
ETTO BYGG AS

NOTEOPPLYSNINGER - SELSKAP - alle poster oppgitt i hele tall

Note

1

Antall årsverk i regnskapsåret
43.00

Sum Beløp

Balanseført verdi 31.12. Varige driftsmidler Immaterielle eiend.

Konsernregnskap

Morselskapet sitt navn

Forretningskontor for morselskapet

Begrunnelse for at datterselskap er utelatt fra konsolideringen

Samlet beløp - tilknyttet selskap Årets Fjorårets

Samlet beløp - foretak i samme konsern Årets Fjorårets

Samlet beløp - foretak i samme konsern Årets Fjorårets

Samlet beløp - felles kontrollert virksomhet Årets Fjorårets

Pantstillelse Beløp

Beholdning av egne aksjer Antall Pålydende Andel av aksjek.



Til generalforsamlingen i Etto Bygg AS

Uavhengig revisors beretning

Konklusjon

Vi har revidert årsregnskapet for Etto Bygg AS som viser et overskudd på kr 5 967 983.

Årsregnskapet består av balanse per 31. desember 2023, resultatregnskap og kontantstrømpstilling for regnskapsåret avsluttet per denne datoen og noter til årsregnskapet, herunder et sammendrag av viktige regnskapsprinsipper.

Etter vår mening

- oppfyller årsregnskapet gjeldende lovkrav, og
- gir årsregnskapet et rettviseende bilde av selskapets finansielle stilling per 31. desember 2023, og av dets resultater og kontantstrømmer for regnskapsåret avsluttet per denne datoen i samsvar med regnskapslovens regler og god regnskapskikk i Norge.

Grunnlag for konklusjonen

Vi har gjennomført revisjonen i samsvar med International Standards on Auditing (ISA-ene). Våre oppgaver og plikter i henhold til disse standardene er beskrevet nedenfor under *Revisors oppgaver og plikter ved revisjonen av årsregnskapet*. Vi er uavhengige av selskapet i samsvar med kravene i relevante lover og forskrifter i Norge og International Code of Ethics for Professional Accountants (inkludert internasjonale uavhengighetsstandarder) utstedt av International Ethics Standards Board for Accountants (IESBA-reglene), og vi har overholdt våre øvrige etiske forpliktelser i samsvar med disse kravene. Innhentet revisjonsbevis er etter vår vurdering tilstrekkelig og hensiktsmessig som grunnlag for vår konklusjon.

Øvrig informasjon

Styret og daglig leder (ledelsen) er ansvarlige for informasjonen i årsberetningen. Øvrig informasjon omfatter informasjon i årsrapporten bortsett fra årsregnskapet og den tilhørende revisjonsberetningen. Vår konklusjon om årsregnskapet ovenfor dekker ikke informasjonen i årsberetningen.

I forbindelse med revisjonen av årsregnskapet er det vår oppgave å lese årsberetningen. Formålet er å vurdere hvorvidt det foreligger vesentlig inkonsistens mellom årsberetningen og årsregnskapet og den kunnskap vi har opparbeidet oss under revisjonen av årsregnskapet, eller hvorvidt informasjon i årsberetningen ellers fremstår som vesentlig feil. Vi har plikt til å rapportere dersom årsberetningen fremstår som vesentlig feil. Vi har ingenting å rapportere i så henseende.

Basert på kunnskapen vi har opparbeidet oss i revisjonen, mener vi at årsberetningen

- er konsistent med årsregnskapet og
- inneholder de opplysninger som skal gis i henhold til gjeldende lovkrav.



Ledelsens ansvar for årsregnskapet

Ledelsen er ansvarlig for å utarbeide årsregnskapet og for at det gir et rettviseende bilde i samsvar med regnskapslovens regler og god regnskapsskikk i Norge. Ledelsen er også ansvarlig for slik internkontroll som den finner nødvendig for å kunne utarbeide et regnskap som ikke inneholder vesentlig feilinformasjon, verken som følge av misligheter eller utilsiktede feil.

Ved utarbeidelsen av årsregnskapet må ledelsen ta standpunkt til selskapets evne til fortsatt drift og opplyse om forhold av betydning for fortsatt drift. Forutsetningen om fortsatt drift skal legges til grunn for årsregnskapet så lenge det ikke er sannsynlig at virksomheten vil bli avvirket.

Revisors oppgaver og plikter ved revisjonen av årsregnskapet

Vårt mål er å oppnå betryggende sikkerhet for at årsregnskapet som helhet ikke inneholder vesentlig feilinformasjon, verken som følge av misligheter eller utilsiktede feil, og å avgi en revisjonsberetning som inneholder vår konklusjon. Betryggende sikkerhet er en høy grad av sikkerhet, men ingen garanti for at en revisjon utført i samsvar med ISA-ene, alltid vil avdekke vesentlig feilinformasjon. Feilinformasjon kan oppstå som følge av misligheter eller utilsiktede feil. Feilinformasjon er å anse som vesentlig dersom den enkeltvis eller samlet med rimelighet kan forventes å påvirke de økonomiske beslutningene som brukerne foretar på grunnlag av årsregnskapet.

For videre beskrivelse av revisors oppgaver og plikter vises det til:
<https://revisorforeningen.no/revisjonsberetninger>

Trondheim, 22. mai 2024

E.K. revisjon AS

Ingebrigt Eidsmo

Statsautorisert revisor



Etto Bygg AS

Org.nr. 964 131 198

Virksomheten art og hvor den drives

Etto Bygg AS er et etablert snekkerfirma som i hovedsak driver rehabilitering og ombygging av næringsbygg og butikklokaler. Selskapets forretningsvirksomhet er rettet mot oppdrag i Trondheim og omegn. Selskapet er drevet fra leide lokaler i Trondheim.

Virksomhetens resultat, utvikling og stilling

Omsetning er på samme nivå som foregående år, ledelsen har hatt god kontroll på kostnadene. 2023 har driftsmessig vært et godt år med god tilgang på oppdrag. Likviditeten er god, egenkapitalprosenten er 46 %. Ordreservene ved inngangen til nytt år er høy og gir arbeid langt inn i 2024. Styret vurderer selskapets finansielle stilling og posisjon i markedet som sterk og stabil, og vurderer risiko for store negative endringer innen eget påvirkningsfelt til å være lav.

Det har ikke inntruffet andre forhold etter regnskapsårets slutt som har betydning for det fremlagte årsregnskapet. Styret mener at årsregnskapet gir et rettviseende bilde av Etto Bygg AS' eiendeler og gjeld, finansielle stilling og resultat.

Fortsatt drift

Forutsetningen om fortsatt drift er til stede, og årsregnskapet for 2023 er satt opp under denne forutsetningen.

Arbeidsmiljø

I henhold til gjeldende lover og forskrifter fører selskapet oversikt over totalt sykefravær. Sykefravær i 2023 utgjør 2,88 %. Det har ikke forekommet alvorlige arbeidsskader i løpet av året.

Likestilling

Selskapet jobber for likestilling og mot alle former for diskriminering. Lønn fastsettes iht tariffavtale for byggfag.

Ytre miljø

Det søkes stadig å redusere selskapets miljø- og klimaavtrykk. Dette gjøres bl.a. i samarbeid med våre kunder, som gjenbruk av bygningsmaterialer. Videre er det fokus på bytte til utslippsfrie biler.

Åpenhetsloven

Redegjørelse for arbeid med aktsomhetsvurdering etter Åpenhetsloven igangsettes og skal være ferdig til publisering på selskapets nettsider www.ettobygg.no ila 2024.

Forsikring for styrets medlemmer og daglig leder

Selskapet har tegnet styreansvarsforsikring.

Trondheim, 22.05.2024
I styret for Etto Bygg AS

Trond Tangstad
styremedlem

Johan Otto Oldernes
styreleder/daglig leder

Geir Hegge
styremedlem



RESULTATREGNSKAP

ETTO BYGG AS

DRIFTSINNEKTER OG DRIFTSKOSTNADER	Note	2023	2022
Salgsinntekt		114 036 796	104 561 981
Annen driftsinntekt		-1 315 507	6 154 828
Sum driftsinntekter		112 721 289	110 716 809
Varekostnad		63 544 383	73 746 468
End. beh. varer u.tilv. og ferdigvarer		295 151	-508 073
Lønnskostnad	1	33 184 278	33 190 757
Avskrivning av driftsmidler og immaterielle eiendeler	2	356 445	247 594
Annen driftskostnad	1, 3	6 393 588	5 919 587
Sum driftskostnader		103 773 845	112 596 333
Driftsresultat		8 947 445	-1 879 524
FINANSINNEKTER OG FINANSKOSTNADER			
Annen renteinntekt	4	63 177	20 950
Annen rentekostnad		1 356 755	902 475
Resultat av finansposter		-1 293 578	-881 524
Resultat før skattekostnad		7 653 867	-2 761 048
Skattekostnad på resultat	5	1 685 884	-605 345
Årsresultat	10	5 967 983	-2 155 703
OVERFØRINGER			
Avsatt til annen egenkapital		5 967 983	-2 155 703
Sum overføringer		5 967 983	-2 155 703



BALANSE

ETTO BYGG AS

EIENDELER	Note	2023	2022
ANLEGGSMIDLER			
IMMATERIELLE EIENDELER			
VARIGE DRIFTSMIDLER			
Tomter, bygninger o.a. fast eiendom	2	43 480 878	43 480 878
Driftsløsøre, inventar o.a. utstyr	2	1 750 625	1 573 663
Sum varige driftsmidler	2, 6	45 231 502	45 054 541
FINANSIELLE ANLEGGSMIDLER			
Investeringer i annet foretak i samme konsern	7	868 976	868 976
Lån til tilknyttet selskap og felles kontrollert virksomhet		650 000	0
Andre langsiktige fordringer	4	1 031 596	1 003 709
Sum finansielle anleggsmidler		2 550 571	1 872 684
Sum anleggsmidler		47 782 074	46 927 225
OMLØPSMIDLER			
Lager av varer og annen beholdning		0	36 618
FORDRINGER			
Kundefordringer	6	23 426 641	20 241 582
Andre kortsiktige fordringer		915 089	548 188
Konsernfordringer		0	650 000
Sum fordringer		24 341 731	21 439 769
INVESTERINGER			
Bankinnskudd, kontanter o.l.	8	17 340 783	9 376 599
Sum omløpsmidler		41 682 514	30 852 987
Sum eiendeler		89 464 588	77 780 212



BALANSE

ETTO BYGG AS

EGENKAPITAL OG GJELD	Note	2023	2022
EGENKAPITAL			
INNSKUTT EGENKAPITAL			
Aksjekapital	9	100 000	100 000
Sum innskutt egenkapital		100 000	100 000
OPPTJENT EGENKAPITAL			
Annen egenkapital		43 077 222	37 109 239
Sum opptjent egenkapital		43 077 222	37 109 239
Sum egenkapital	10	43 177 222	37 209 239
GJELD			
AVSETNING FOR FORPLIKTELSER			
Utsatt skatt	5	856 193	91 641
ANNEN LANGSIKTIG GJELD			
Gjeld til kredittinstitusjoner	6, 11	23 677 699	24 427 699
Sum annen langsiktig gjeld	11	23 677 699	24 427 699
KORTSIKTIG GJELD			
Leverandørgjeld		10 425 581	8 691 789
Betalbar skatt	5	921 332	898 859
Skyldig offentlige avgifter		5 585 365	3 027 259
Annen kortsiktig gjeld		4 821 196	3 433 725
Sum kortsiktig gjeld		21 753 474	16 051 633
Sum gjeld		46 287 366	40 570 973
Sum egenkapital og gjeld		89 464 588	77 780 212

Trondheim, 22.05.2024
Styret i Etto Bygg AS

Johan Otto Oldernes
styreleder/daglig leder

Trond Tangstad
styremedlem

Geir Hegge
styremedlem



Generelt

I årsregnskapet er alle poster verdsatt og periodisert i overensstemmelse med regnskapslovens bestemmelser og reglene som følger av god regnskapskikk.

Inntekter

Inntektsføring ved salg av varer og tjenester gjøres fortløpende.

Arbeid under utførelse

Arbeid under utførelse er verdsatt etter løpende avregning med andel fortjeneste. Prosjekter under arbeid er periodisert i henhold til prosjektets fremdrift i samsvar med NRS-2 Anleggskontrakter.

Klassifisering

Omløpsmidler er poster som knytter seg til oppdragsvirksomheten eller fordringer som tilbakebetales innen et år, samt andre eiendeler som ikke er bestemt til varig eie eller bruk for virksomheten. Skillet mellom kortsiktig og langsiktig gjeld trekkes ved et år til forfallstidspunkt.

Verdivurdering av eiendeler

Varige driftsmidler er vurdert til historisk kostpris etter fradrag for bedriftsøkonomiske avskrivninger som er beregnet på grunnlag av kostpris og antatt økonomisk levetid som er 3-5 år. Nedskrivning av anleggsmidler er vurdert i hht NRS, Nedskrivning av anleggsmidler.

Fordringer

Kundefordringer og andre fordringer er vurdert til pålydende med fradrag for forventet tap. Avsetning til tap gjøres på grunnlag av individuell vurdering av de enkelte fordringene.

Investeringer i andre selskap

Investeringer i andeler er ført etter kostmetoden.

Skatt

Skatter kostnadsføres det år de påløper, det vil si at skattekostnaden er knyttet til det regnskapsmessige resultat før skatt. Skattekostnaden består av betalbar skatt (skatt på årets direkte skattepliktige inntekt) og endringen i netto utsatt skatt. Utsatt skatt og utsatt skattefordel er presentert netto i balansen.

Åpenhetsloven

Arbeid med aktsomhetsvurdering etter Åpenhetsloven er igangsatt og skal være ferdig til publisering på selskapets nettsider ila 2024

Note 1 Lønnskostnader og antall årsverk

LØNNSKOSTNADER

	2023	2022
Lønninger	27 548 469	27 133 653
Arbeidsgiveravgift	4 123 534	4 204 733
Pensjonskostnader	1 287 139	1 226 280
Andre ytelser	225 136	626 092
Sum	33 184 278	33 190 757

Selskapet har i 2023 sysselsatt 43 årsverk (mot 44 i 2022).

Honorar til revisor kr. 95.000,-

Lønn inkl. naturalytelser til daglig leder beløper seg til kr. 1 600 000. Det er ikke utbetalt eller avsatt honorar til styret. Det er ingen avtaler om fratredelselønn, hverken til ansatte eller styremedlemmer.

Selskapet er pliktig til å ha tjenestepensjonsordning etter lov om obligatorisk tjenestepensjon. Selskapets pensjonsordning tilfredsstiller kravene i denne lov.



Note 2 Anleggsmidler

	Biler/utstyr	Leiligheter	Sum
Anskaffelseskost pr. 01.01.23	3 182 304	43 480 878	46 663 181
+ Tilgang kjøpte driftsmidler	533 406		533 406
- Avgang i året	45 000		45 000
= Anskaffelseskost 31.12.23	3 670 710	43 480 878	47 151 587
Av- og nedskrivninger pr. 01.01.23	1 608 640		1 608 640
+ Årets ordinære avskrivninger	356 445		356 445
- Avgang avskrivning	45 000		45 000
= Av- og nedskrivninger pr. 31.12.23	1 920 085		1 920 085
Bokført verdi 01.01.23	1 573 663	43 480 878	45 054 541
+ Tilgang i året	533 406		533 406
- Årets avskrivning og nedskrivning	356 445		356 445
= Bokført verdi 31.12.23	1 750 625	43 480 878	45 231 502
Økonomisk levetid	3-6 år		

Note 3 Leasingavtaler

Selskapet har ved årsskifte 7 leasingavtaler på biler. Leasingavtaler løper over 5 år

Note 4 Lån og sikkerhetsstillelse til medlemmer av styrende organer

	Styremedlemmer
Samlet lån	781 596

Posten gjelder lån til daglig leder/styreleder Johan Otto Oldernes. Lån er belastet rente iht låneavtale.

Note 5 Skatt

Årets skattekostnad	2023	2022
Resultatført skatt på ordinært resultat:		
Betalbar skatt	921 332	898 859
Endring i utsatt skatt	764 552	-1 504 204
Skattekostnad ordinært resultat	1 685 884	-605 345
Skattepliktig inntekt:		
Resultat før skatt	7 653 867	-2 761 048
Permanente forskjeller	-1 322	726
Endring i midlertidige forskjeller	-3 464 671	6 846 045
Skattepliktig inntekt	4 187 874	4 085 724

Betalbar skatt i balansen:



Betalbar skatt på årets resultat	921 332	898 859
Sum betalbar skatt i balansen	921 332	898 859

Beregning av effektiv skattesats		
Resultat før skatt	7 653 867	-2 761 048
Beregnet skatt av resultat før skatt	1 683 851	-607 431
Skatteeffekt av permanente forskjeller	-291	160
Sum	1 683 560	-607 271
Effektiv skattesats	22,0 %	22,0 %

Skatteeffekten av midlertidige forskjeller som har gitt opphav til utsatt skatt og utsatte skattefordeler, spesifisert på typer av midlertidige forskjeller

	2023	2022	Endring
Varige driftsmidler	308 521	274 467	-34 053
Tilvirkningskontrakter	3 908 835	471 295	-3 437 540
Gevinst – og tapskonto	27 690	34 612	6 922
Sum	4 245 045	780 375	-3 464 671
Andeler	-353 261	-363 823	-10 562
Grunnlag for utsatt skatt	3 891 784	416 552	-3 475 233
Utsatt skatt (22 %)	856 193	91 641	-764 551

Note 6 Pantstillelser og garantier

	31.12.2023	31.12.2022
Pantsikret gjeld, pantstillelser og garantier		
Langsiktig gjeld til kredittinstitusjoner	-23 677 699	-24 427 699
Sum	-23 677 699	-24 427 699
Regnskapsført verdi av pantsikrede eiendeler		
Faste eiendommer	43 480 878	43 480 878
Driftstilbehør	1 750 625	1 573 663
Kundefordringer	23 426 641	16 093 310
Sum	68 658 144	61 147 851

Note 7 Andeler i andre selskap

Etto Bygg AS (selskapet) kjøpte i 2016 50% av andelene i Leangenveien 7 DA til kr. 1.737.951,-. Leangenveien 7 DA eier Leangenveien 7 som er fullt utleid og verdatt til kr. 13.900.000,- ved kjøp.

Selskapet solgte i 2018 25% av andelen i Leangenveien 7 DA for kr. 1.638.673,-. Eiendommen er ved dette salget verdsatt til kr. 16.000.000,-.

Selskapet eier 25% av andelene som er bokført til kr. 868.975,-.



Firma	Kommune	Eierandel	Resultat 2023	Egenkapital 31.12.2023
Leangenveien 7 DA	Trondheim	25 %	-10 257	-4 373 016

Note 8 Bankinnskudd

Innestående midler på skattetrekkkonto (bundne midler) er på kr. 1 067 106.

Note 9 Aksjonærer

AKSJEKAPITALEN I ETTO BYGG AS PR. 31.12 BESTÅR AV:

	Antall	Pålydende	Bokført
Ordinære aksjer	500	200,0	100 000
Sum	500		100 000

EIERSTRUKTUR

De største aksjonærene i % pr. 31.12 var:

	Ordinære	Eierandel	Stemmeandel
GJO Holding AS	255	51,0	51,0
Trond Tangstad	195	39,0	39,0
Geir Hegge	50	10,0	10,0
Totalt antall aksjer	500	100,0	100,0

AKSJER EIET AV MEDLEMMER I STYRET OG DAGLIG LEDER:

Navn	Verv	Ordinære
Geir Hegge	styremedlem	50
Trond Tangstad	styremedlem	195
Totalt antall aksjer		245

Styreleder Johan Otto Oldernes eier 100 % av aksjene i GJO Holding As.

Konsernregnskap fås ved henvendelse til GJO Holding AS, e-post johan.oldernes@ettobygg.no

Note 10 Egenkapital

	Aksjekapital	Overkurs	Annen innskutt egenkapital	Annen egenkapital	Sum egenkapital
Pr. 31.12.2022	100 000	0	0	37 109 239	37 209 239
Årets resultat				5 967 983	5 967 983
Pr 31.12.2023	100 000	0	0	43 077 222	43 177 222



Note 11 Langsiktig gjeld

	2023	2022
Gjeld til kredittinstitusjoner	23 677 699	24 427 699
Sum	23 677 699	24 427 699

Lån nedbetales på 25 år regnet fra 01.12.2022. Av bokført beløp forfaller kr. 18.677.699,- senere enn 5 år fra regnskapsdato 31.12.2023

Selskapet har en garantiramme på kr. 6.000.000,- hvorav kr. 2.515.991,- er bundet pr. 31.12.2023.



Etto Bygg AS
Organisasjonsnummer 964 131 198

PROTOKOLL ORDINÆR GENERALFORSAMLING 22.05.2024

1. Åpning

På grunnlag av innkalling av 1. april 2024 ble ordinær generalforsamling i Etto Bygg AS åpnet av styreleder Johan O. Oldernes den 22.05.2024 kl. 11.30 i selskapets kontorer. Det fremkom ingen bemerkninger til innkallelsen, og generalforsamling ble erklært for lovlig satt.

Følgende aksjonærer var til stede:

GJO Holding AS	255 aksjer
Trond Tangstad	195 aksjer
Geir Hegge	50 aksjer

Til sammen var 100 % av aksjene til stede.

2. Valg av møteleder og protokollfører

Som møteleder ble styreleder Johan O. Oldernes valgt. Som protokollfører ble Trond Tangstad valgt, og Geir Hegge ble valgt til å undertegne protokollen sammen med møteleder.

3. Fastsettelse av resultatregnskap og balanse

Årsberetning, resultatregnskap og balanse med noter ble gjennomgått. Revisors beretning ble lest. Resultatregnskap og balanse ble enstemmig fastsatt.

4. Disponering resultat

Styrets forslag til disponering av overskudd kr. 5.697.983,- ble enstemmig vedtatt med følgende disponering:

Overført til annen egenkapital	<u>kr. 5.697.983,-</u>
Sum disponert	<u>kr. 5.697.983,-</u>

5. Fastsettelse av godtgjørelse til styre og revisor


Styrehonorar kr. 0,-.
Godtgjørelse til revisor kr. 95.000,-.


6. Valg

Følgende styre er valgt
Johan Otto Oldernes styreleder
Trond Tangstad styremedlem
Geir Hegge styremedlem

Generalforsamling ble deretter hevet.

Trondheim, 22.05.2024


Johan O. Oldernes
møteleder


Geir Hegge



Styreprotokoll

Styremøte i Etto Bygg AS 22.05.2024

Til stede : Johan Otto Oldernes styreleder/daglig leder
Trond Tangstad styremedlem
Geir Hegge styremedlem

Til behandling : Sak 1: Årsregnskap 2023
Sak 2: Eventuelt


Sak 1 Årsregnskap 2023


Forslag til årsregnskap for 2023 ble gjennomgått, og styret legger frem resultatregnskap og balanse for godkjenning i selskapets ordinære generalforsamling 22. mai 2024.

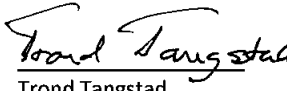
Sak 2 Eventuelt

Ingen saker meldt.

Trondheim, 22.05.2024


Johan Otto Oldernes
styreleder/daglig leder


Geir Hegge
styremedlem


Trond Tangstad
styremedlem



Etto Bygg AS

Org.nr. 964 131 198

Virksomheten art og hvor den drives

Etto Bygg AS er et etablert snekkerfirma som i hovedsak driver rehabilitering og ombygging av næringsbygg og butikklokaler. Selskapets forretningsvirksomhet er rettet mot oppdrag i Trondheim og omegn. Selskapet er drevet fra leide lokaler i Trondheim.

Virksomhetens resultat, utvikling og stilling

Omsetning er på samme nivå som foregående år, ledelsen har hatt god kontroll på kostnadene. 2023 har driftsmessig vært et godt år med god tilgang på oppdrag. Likviditeten er god, egenkapitalprosenten er 46 %. Ordreserven ved inngangen til nytt år er høy og gir arbeid langt inn i 2024. Styret vurderer selskapets finansielle stilling og posisjon i markedet som sterk og stabil, og vurderer risiko for store negative endringer innen eget påvirkningsfelt til å være lav.

Det har ikke inntruffet andre forhold etter regnskapsårets slutt som har betydning for det framlagte årsregnskapet. Styret mener at årsregnskapet gir et rettviseende bilde av Etto Bygg AS' eiendeler og gjeld, finansielle stilling og resultat.

Fortsatt drift

Forutsetningen om fortsatt drift er til stede, og årsregnskapet for 2023 er satt opp under denne forutsetningen.

Arbeidsmiljø

I henhold til gjeldende lover og forskrifter fører selskapet oversikt over totalt sykefravær. Sykefravær i 2023 utgjør 2,88 %. Det har ikke forekommet alvorlige arbeidsskader i løpet av året.

Likestilling

Selskapet jobber for likestilling og mot alle former for diskriminering. Lønn fastsettes iht tariffavtale for byggfag.

Ytre miljø

Det søkes stadig å redusere selskapets miljø- og klimaavtrykk. Dette gjøres bl.a. i samarbeid med våre kunder, som gjenbruk av bygningsmaterialer. Videre er det fokus på bytte til utslippsfrie biler.

Åpenhetsloven

Redegjørelse for arbeid med aktsomhetsvurdering etter Åpenhetsloven igangsettes og skal være ferdig til publisering på selskapets nettsider www.ettobygg.no ila 2024.

Forsikring for styrets medlemmer og daglig leder

Selskapet har tegnet styreansvarsforsikring.

Trondheim, 22.05.2024
I styret for Etto Bygg AS

Trond Tangstad
styremedlem

Johan Otto Oldernes
styreleder/daglig leder

Geir Hegge
styremedlem



RESULTATREGNSKAP

ETTO BYGG AS

DRIFTSINTEKTER OG DRIFTSKOSTNADER	Note	2023	2022
Salgsinntekt		114 036 796	104 561 981
Annen driftsinntekt		-1 315 507	6 154 828
Sum driftsinntekter		112 721 289	110 716 809
Varekostnad		63 544 383	73 746 468
End. beh. varer u.tilv. og ferdigvarer		295 151	-508 073
Lønnskostnad	1	33 184 278	33 190 757
Avskrivning av driftsmidler og immaterielle eiendeler	2	356 445	247 594
Annen driftskostnad	1, 3	6 393 588	5 919 587
Sum driftskostnader		103 773 845	112 596 333
Driftsresultat		8 947 445	-1 879 524
FINANSINTEKTER OG FINANSKOSTNADER			
Annen renteinntekt	4	63 177	20 950
Annen rentekostnad		1 356 755	902 475
Resultat av finansposter		-1 293 578	-881 524
Resultat før skattekostnad		7 653 867	-2 761 048
Skattekostnad på resultat	5	1 685 884	-605 345
Årsresultat	10	5 967 983	-2 155 703
OVERFØRINGER			
Avsatt til annen egenkapital		5 967 983	-2 155 703
Sum overføringer		5 967 983	-2 155 703



BALANSE

ETTO BYGG AS

EIENDELER	Note	2023	2022
ANLEGGSMIDLER			
IMMATERIELLE EIENDELER			
VARIGE DRIFTSMIDLER			
Tomter, bygninger o.a. fast eiendom	2	43 480 878	43 480 878
Driftsløsøre, inventar o.a. utstyr	2	1 750 625	1 573 663
Sum varige driftsmidler	2, 6	45 231 502	45 054 541
FINANSIELLE ANLEGGSMIDLER			
Investeringer i annet foretak i samme konsern	7	868 976	868 976
Lån til tilknyttet selskap og felles kontrollert virksomhet		650 000	0
Andre langsiktige fordringer	4	1 031 596	1 003 709
Sum finansielle anleggsmidler		2 550 571	1 872 684
Sum anleggsmidler		47 782 074	46 927 225
OMLØPSMIDLER			
Lager av varer og annen beholdning		0	36 618
FORDRINGER			
Kundefordringer	6	23 426 641	20 241 582
Andre kortsiktige fordringer		915 089	548 188
Konsernfordringer		0	650 000
Sum fordringer		24 341 731	21 439 769
INVESTERINGER			
Bankinnskudd, kontanter o.l.	8	17 340 783	9 376 599
Sum omløpsmidler		41 682 514	30 852 987
Sum eiendeler		89 464 588	77 780 212

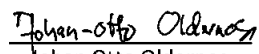


BALANSE

ETTO BYGG AS

EGENKAPITAL OG GJELD	Note	2023	2022
EGENKAPITAL			
INNSKUTT EGENKAPITAL			
Aksjekapital	9	100 000	100 000
Sum innskutt egenkapital		100 000	100 000
OPPTJENT EGENKAPITAL			
Annen egenkapital		43 077 222	37 109 239
Sum opptjent egenkapital		43 077 222	37 109 239
Sum egenkapital	10	43 177 222	37 209 239
GJELD			
AVSETNING FOR FORPLIKTELSER			
Utsatt skatt	5	856 193	91 641
ANNEN LANGSIKTIG GJELD			
Gjeld til kredittinstitusjoner	6, 11	23 677 699	24 427 699
Sum annen langsiktig gjeld	11	23 677 699	24 427 699
KORTSIKTIG GJELD			
Leverandørgjeld		10 425 581	8 691 789
Betalbar skatt	5	921 332	898 859
Skyldig offentlige avgifter		5 585 365	3 027 259
Annen kortsiktig gjeld		4 821 196	3 433 725
Sum kortsiktig gjeld		21 753 474	16 051 633
Sum gjeld		46 287 366	40 570 973
Sum egenkapital og gjeld		89 464 588	77 780 212

Trondheim, 22.05.2024
Styret i Etto Bygg AS


Johan Otto Oldernes
styreleder/daglig leder


Trond Tangstad
styremedlem


Geir Hegge
styremedlem



Etto Bygg AS

Kontantstrømoppstilling

	2023	2022
Kontantstrømmer fra operasjonelle aktiviteter		
Resultat før skattekostnad	7 653 867	-2 761 048
Periodens betalte skatt	-898 859	-1 886 322
Tap / Vinning ved salg av anleggsmidler		
Ordinære avskrivninger	356 445	247 594
Resultatført konsernbidrag		
Endring i varelager	36 618	-36 618
Endring i kundefordringer og andre korts. fordr.	-2 901 962	-1 068 524
Endring i leverandørgjeld	1 733 792	887 395
Poster klassifisert som inv.- eller fin.aktiviteter		
Endring i andre tidsavgrensingsposter	3 267 689	-3 200 987
Netto kontantstrøm fra operasjonelle aktiviteter	9 247 590	-7 818 510
Kontantstrømmer fra investeringsaktiviteter		
Utbetalinger ved kjøp av varige driftsmidler	-533 406	-800 000
Utbetalinger ved kjøp av aksjer og andeler		
Endring aksjer i datter, fusjon		
Endring langsiktige fordringer		
	-533 406	-800 000
Kontantstrømmer fra investeringsaktiviteter		
Innbetaling ved opptak ny langsiktig gjeld		
Utbetaling ved nedbetaling av langsiktig gjeld	-750 000	-1 170 965
Utbetaling av utbytte		-2 000 000
Inn-/utbetalinger av konsernbidrag		
	-750 000	-3 170 965
Netto endringer i kontanter	7 964 184	-11 789 475
Beholdning av kontanter 01.01.	9 376 599	21 166 074
Kontantbeholdning 31.12.	17 340 783	9 376 599
Kontantbeholdning fremkommer slik		
Kontanter og bankinnskud pr. 31.12.	16 273 677	8 165 625
Skattetrekkinnskudd pr. 31.12.	1 067 106	1 210 974
Beholdning av kontanter mv 31.12.	17 340 783	9 376 599



Generelt

I årsregnskapet er alle poster verdsatt og periodisert i overensstemmelse med regnskapslovens bestemmelser og reglene som følger av god regnskapsskikk.

Inntekter

Inntektsføring ved salg av varer og tjenester gjøres fortløpende.

Arbeid under utførelse

Arbeid under utførelse er verdsatt etter løpende avregning med andel fortjeneste. Prosjekter under arbeid er periodisert i henhold til prosjektets fremdrift i samsvar med NRS-2 Anleggskontrakter.

Klassifisering

Omløpsmidler er poster som knytter seg til oppdragsvirksomheten eller fordringer som tilbakebetales innen et år, samt andre eiendeler som ikke er bestemt til varig eie eller bruk for virksomheten. Skillet mellom kortsiktig og langsiktig gjeld trekkes ved et år til forfallstidspunkt.

Verdivurdering av eiendeler

Vårige driftsmidler er vurdert til historisk kostpris etter fradrag for bedriftsøkonomiske avskrivninger som er beregnet på grunnlag av kostpris og antatt økonomisk levetid som er 3-5 år. Nedskrivning av anleggsmidler er vurdert i hht NRS, Nedskrivning av anleggsmidler.

Fordringer

Kundefordringer og andre fordringer er vurdert til pålydende med fradrag for forventet tap. Avsetning til tap gjøres på grunnlag av individuell vurdering av de enkelte fordringene.

Investeringer i andre selskap

Investeringer i andeler er ført etter kostmetoden.

Skatt

Skatter kostnadsføres det år de påløper, det vil si at skattekostnaden er knyttet til det regnskapsmessige resultat før skatt. Skattekostnaden består av betalbar skatt (skatt på årets direkte skattepliktige inntekt) og endringen i netto utsatt skatt. Utsatt skatt og utsatt skattefordel er presentert netto i balansen.

Åpenhetsloven

Arbeid med aktsomhetsvurdering etter Åpenhetsloven er igangsatt og skal være ferdig til publisering på selskapets nettsider ila 2024

Note 1 Lønnskostnader og antall årsverk

LØNSKOSTNADER

	2023	2022
Lønninger	27 548 469	27 133 653
Arbeidsgiveravgift	4 123 534	4 204 733
Pensjonskostnader	1 287 139	1 226 280
Andre ytelser	225 136	626 092
Sum	33 184 278	33 190 757

Selskapet har i 2023 sysselsatt 43 årsverk (mot 44 i 2022).

Honorar til revisor kr. 95.000,-

Lønn inkl. naturalytelser til daglig leder beløper seg til kr. 1 600 000. Det er ikke utbetalt eller avsatt honorar til styret. Det er ingen avtaler om fratredelseslønn, hverken til ansatte eller styremedlemmer.

Selskapet er pliktig til å ha tjenstepensjonsordning etter lov om obligatorisk tjenstepensjon. Selskapets pensjonsordning tilfredsstiller kravene i denne lov.



Note 2 Anleggsmidler

	Biler/utstyr	Leiligheter	Sum
Anskaffelseskost pr. 01.01.23	3 182 304	43 480 878	46 663 181
+ Tilgang kjøpte driftsmidler	533 406		533 406
- Avgang i året	45 000		45 000
= Anskaffelseskost 31.12.23	3 670 710	43 480 878	47 151 587
Av- og nedskrivninger pr. 01.01.23	1 608 640		1 608 640
+ Årets ordinære avskrivninger	356 445		356 445
- Avgang avskrivning	45 000		45 000
= Av- og nedskrivninger pr. 31.12.23	1 920 085		1 920 085
Bokført verdi 01.01.23	1 573 663	43 480 878	45 054 541
+ Tilgang i året	533 406		533 406
- Årets avskrivning og nedskrivning	356 445		356 445
= Bokført verdi 31.12.23	1 750 625	43 480 878	45 231 502
Økonomisk levetid	3-6 år		

Note 3 Leasingavtaler

Selskapet har ved årsskifte 7 leasingavtaler på biler. Leasingavtaler løper over 5 år

Note 4 Lån og sikkerhetsstillelse til medlemmer av styrende organer

	Styremedlemmer
Samlet lån	781 596

Posten gjelder lån til daglig leder/styreleder Johan Otto Oldernes. Lån er belastet rente iht låneavtale.

Note 5 Skatt

Årets skattekostnad	2023	2022
Resultatført skatt på ordinært resultat:		
Betalbar skatt	921 332	898 859
Endring i utsatt skatt	764 552	-1 504 204
Skattekostnad ordinært resultat	1 685 884	-605 345
Skattepliktig inntekt:		
Resultat før skatt	7 653 867	-2 761 048
Permanente forskjeller	-1 322	726
Endring i midlertidige forskjeller	-3 464 671	6 846 045
Skattepliktig inntekt	4 187 874	4 085 724

Betalbar skatt i balansen:



Betalbar skatt på årets resultat	921 332	898 859
Sum betalbar skatt i balansen	921 332	898 859

Beregning av effektiv skattesats		
Resultat før skatt	7 653 867	-2 761 048
Beregnet skatt av resultat før skatt	1 683 851	-607 431
Skatteeffekt av permanente forskjeller	-291	160
Sum	1 683 560	-607 271
Effektiv skattesats	22,0 %	22,0 %

Skatteeffekten av midlertidige forskjeller som har gitt opphav til utsatt skatt og utsatte skattefordeler, spesifisert på typer av midlertidige forskjeller

	2023	2022	Endring
Varige driftsmidler	308 521	274 467	-34 053
Tilvirkningskontrakter	3 908 835	471 295	-3 437 540
Gevinst – og tapskonto	27 690	34 612	6 922
Sum	4 245 045	780 375	-3 464 671
Andeler	-353 261	-363 823	-10 562
Grunnlag for utsatt skatt	3 891 784	416 552	-3 475 233
Utsatt skatt (22 %)	856 193	91 641	-764 551

Note 6 Pantstillelser og garantier

	31.12.2023	31.12.2022
Pantsikret gjeld, pantstillelser og garantier		
Langsiktig gjeld til kredittinstitusjoner	-23 677 699	-24 427 699
Sum	-23 677 699	-24 427 699

Regnskapsført verdi av pantsikrede eiendeler

Faste eiendommer	43 480 878	43 480 878
Driftstilbehør	1 750 625	1 573 663
Kundefordringer	23 426 641	16 093 310
Sum	68 658 144	61 147 851

Note 7 Andeler i andre selskap

Etto Bygg AS (selskapet) kjøpte i 2016 50% av andelene i Leangenveien 7 DA til kr. 1.737.951,-. Leangenveien 7 DA eier Leangenveien 7 som er fullt utleid og verdatt til kr. 13.900.000,- ved kjøp.

Selskapet solgte i 2018 25% av andelen i Leangenveien 7 DA for kr. 1.638.673,-. Eiendommen er ved dette salget verdsatt til kr. 16.000.000,-.

Selskapet eier 25% av andelene som er bokført til kr. 868.975,-.



Firma	Kommune	Eierandel	Resultat 2023	Egenkapital 31.12.2023
Leangenveien 7 DA	Trondheim	25 %	-10 257	-4 373 016

Note 8 Bankinnskudd

Innestående midler på skattetrekkskonto (bundne midler) er på kr. 1 067 106.

Note 9 Aksjonærer

AKSJEKAPITALEN I ETTO BYGG AS PR. 31.12 BESTÅR AV:

	Antall	Pålydende	Bokført
Ordinære aksjer	500	200,0	100 000
Sum	500		100 000

EIERSTRUKTUR

De største aksjonærene i % pr. 31.12 var:

	Ordinære	Eierandel	Stemmeandel
GJO Holding AS	255	51,0	51,0
Trond Tangstad	195	39,0	39,0
Geir Hegge	50	10,0	10,0
Totalt antall aksjer	500	100,0	100,0

AKSJER EIET AV MEDLEMMER I STYRET OG DAGLIG LEDER:

Navn	Verv	Ordinære
Geir Hegge	styremedlem	50
Trond Tangstad	styremedlem	195
Totalt antall aksjer		245

Styreleder Johan Otto Oldernes eier 100 % av aksjene i GJO Holding AS.

Konsernregnskap fås ved henvendelse til GJO Holding AS, e-post johan.oldernes@ettobygg.no

Note 10 Egenkapital

	Aksjekapital	Overkurs	Annen Innskutt egenkapital	Annen egenkapital	Sum egenkapital
Pr. 31.12.2022	100 000	0	0	37 109 239	37 209 239
Årets resultat				5 967 983	5 967 983
Pr 31.12.2023	100 000	0	0	43 077 222	43 177 222



Note 11 Langsiktig gjeld

	2023	2022
Gjeld til kredittinstitusjoner	23 677 699	24 427 699
Sum	23 677 699	24 427 699

Lån nedbetales på 25 år regnet fra 01.12.2022. Av bokført beløp forfaller kr. 18.677.699,- senere enn 5 år fra regnskapsdato 31.12.2023

Selskapet har en garantiramme på kr. 6.000.000,- hvorav kr. 2.515.991,- er bundet pr. 31.12.2023.



Etto Bygg AS

Kontantstrømoppstilling

	2023	2022
Kontantstrømmer fra operasjonelle aktiviteter		
Resultat før skattekostnad	7 653 867	-2 761 048
Periodens betalte skatt	-898 859	-1 886 322
Tap / Vinning ved salg av anleggsmidler		
Ordinære avskrivninger	356 445	247 594
Resultatført konsernbidrag		
Endring i varelager	36 618	-36 618
Endring i kundefordringer og andre korts. fordr.	-2 901 962	-1 068 524
Endring i leverandørgjeld	1 733 792	887 395
Poster klassifisert som inv.- eller fin.aktiviteter		
Endring i andre tidsavgrensingsposter	3 267 689	-3 200 987
Netto kontantstrøm fra operasjonelle aktiviteter	9 247 590	-7 818 510
Kontantstrømmer fra investeringsaktiviteter		
Utbetalinger ved kjøp av varige driftsmidler	-533 406	-800 000
Utbetalinger ved kjøp av aksjer og andeler		
Endring aksjer i datter, fusjon		
Endring langsiktige fordringer		
	-533 406	-800 000
Kontantstrømmer fra investeringsaktiviteter		
Innbetaling ved opptak ny langsiktig gjeld		
Utbetaling ved nedbetaling av langsiktig gjeld	-750 000	-1 170 965
Utbetaling av utbytte		-2 000 000
Inn-/utbetalinger av konsernbidrag		
	-750 000	-3 170 965
Netto endringer i kontanter	7 964 184	-11 789 475
Beholdning av kontanter 01.01.	9 376 599	21 166 074
Kontantbeholdning 31.12.	17 340 783	9 376 599
Kontantbeholdning fremkommer slik		
Kontanter og bankinnskudd pr. 31.12.	16 273 677	8 165 625
Skattetrekkinnskudd pr. 31.12.	1 067 106	1 210 974
Beholdning av kontanter mv 31.12.	17 340 783	9 376 599