



ÅRSREGNSKAPET FOR REGNSKAPSÅRET 2023 - GENERELL INFORMASJON

Enheten

Organisasjonsnummer: 960 276 876
Organisasjonsform: Aksjeselskap
Foretaksnavn: NEFAB PACKAGING NORWAY AS
Forretningsadresse: Lersbrygga 16
3077 SANDE I VESTFOLD

Regnskapsår

Årsregnskapets periode: 01.01.2023 - 31.12.2023

Konsern

Morselskap i konsern: Nei

Regnskapsregler

Regler for små foretak benyttet: Ja
Benyttet ved utarbeidelsen av årsregnskapet til selskapet: Regnskapslovens alminnelige regler

Årsregnskapet fastsatt av kompetent organ

Bekreftet av representant for selskapet: Gyri Svenss
Dato for fastsettelse av årsregnskapet: 12.03.2024

Grunnlag for avgivelse

År 2023: Årsregnskapet er elektronisk innlevert
År 2022: Tall er hentet fra elektronisk innlevert årsregnskap fra 2023

Det er ikke krav til at årsregnskapet m.v. som sendes til Regnskapsregisteret er undertegnet. Kontrollen på at dette er utført ligger hos revisor/enhetens øverste organ. Sikkerheten ivaretas ved at innsender har rolle/rettighet for innsending av årsregnskapet via Altinn, og ved at det bekreftes at årsregnskapet er fastsatt av kompetent organ.

Brønnøysundregistrene, 07.05.2025



Resultatregnskap

Beløp i: NOK	Note	2023	2022
RESULTATREGNSKAP			
Inntekter			
Salgsinntekt	6	84 982 701	81 709 122
Sum inntekter		84 982 701	81 709 122
Kostnader			
Varekostnad	6, 7	44 178 484	42 085 956
Lønnskostnad	3	19 425 467	18 206 579
Avskrivning	4, 5	995 395	1 034 175
Annen driftskostnad	6	10 613 565	10 145 725
Sum kostnader		75 212 911	71 472 435
Driftsresultat		9 769 790	10 236 687
Finansinntekter og finanskostnader			
Annen finansinntekt		654 818	481 747
Sum finansinntekter		654 818	481 747
Annen finanskostnad		518 101	426 757
Sum finanskostnader		518 101	426 757
Netto finans		136 717	54 990
Ordinært resultat før skattekostnad		9 906 507	10 291 677
Skattekostnad på ordinært resultat	8	2 180 795	2 266 665
Ordinært resultat etter skattekostnad		7 725 712	8 025 012
Årsresultat		7 725 712	8 025 012
Overføringer og disponeringer			
Ordinært utbytte	9	4 500 000	4 500 000
Overføringer annen egenkapital	9	3 225 712	3 525 012
Sum overføringer og disponeringer		7 725 712	8 025 012



Balanse

Beløp i: NOK	Note	2023	2022
BALANSE - EIENDELER			
Anleggsmidler			
Immaterielle eiendeler			
Konsesjoner, patenter, lisenser, varemerker	4	49 272	65 217
Utsatt skattefordel	8		145 598
Goodwill	4	224 022	271 658
Sum immaterielle eiendeler		273 294	482 473
Varige driftsmidler			
Maskiner og anlegg	5	4 520 448	257 214
Driftsløsøre, inventar, verktøy, kontormaskiner ol	5	1 479 445	1 446 677
Sum varige driftsmidler		5 999 893	1 703 891
Sum anleggsmidler		6 273 187	2 186 364
Omløpsmidler			
Varer			
Sum varer	7	8 094 740	7 482 815
Fordringer			
Kundefordringer	6	11 891 588	16 720 382
Andre fordringer	6	7 342 864	6 715 863
Sum fordringer		19 234 452	23 436 245
Bankinnskudd, kontanter og lignende			
Sum bankinnskudd, kontanter og lignende		636 613	613 093
Sum omløpsmidler		27 965 805	31 532 153
SUM EIENDELER		34 238 992	33 718 517

BALANSE - EGENKAPITAL OG GJELD

Egenkapital

Innskutt egenkapital



Balanse

Beløp i: NOK	Note	2023	2022
Aksjekapital	9	100 000	100 000
Sum innskutt egenkapital		100 000	100 000
Opptjent egenkapital			
Annen egenkapital	9	17 167 873	13 942 161
Sum opptjent egenkapital		17 167 873	13 942 161
Sum egenkapital		17 267 873	14 042 161
Gjeld			
Langsiktig gjeld			
Utsatt skatt	8	31 248	
Sum avsetninger for forpliktelser		31 248	
Annen langsiktig gjeld			
Sum langsiktig gjeld		31 248	0
Kortsiktig gjeld			
Leverandørgjeld	6	3 413 594	5 394 859
Betalbar skatt	8	1 996 155	2 449 993
Skyldige offentlige avgifter		3 226 931	3 802 650
Annen kortsiktig gjeld	6, 6	8 303 191	8 028 854
Sum kortsiktig gjeld		16 939 871	19 676 356
Sum gjeld		16 971 119	19 676 356
SUM EGENKAPITAL OG GJELD		34 238 992	33 718 517



Brønnøysundregistrene

ÅRSREGNSKAP FOR REGNSKAPSÅRET 2023 - GENERELL INFORMASJON

Journalnummer: 2024 333239

Enheten

Organisasjonsnummer: 960 276 876
Organisasjonsform: Aksjeselskap
Foretaksnavn: NEFAB PACKAGING NORWAY AS
Forretningsadresse: Lersbrygga 16
3077 SANDE I VESTFOLD

Regnskapsår

Årsregnskapets periode: 01.01.2023 - 31.12.2023

Konsern

Morselskap i konsern: Nei

Regnskapsregler

Regler for små foretak benyttet: Ja
Benyttet ved utarbeidelsen av årsregnskapet til selskapet: Regnskapslovens alminnelige regler

Årsregnskapet fastsatt av kompetent organ

Bekreftet av representant for selskapet: Gyri Svenss
Dato for fastsettelse av årsregnskapet: 12.03.2024

Grunnlag for avgivelse

År 2023: Årsregnskap er elektronisk innlevert.
År 2022: Tall er hentet fra elektronisk innlevert årsregnskap fra 2023.

Det er ikke krav til at årsregnskapet m.v. som sendes til Regnskapsregisteret er undertegnet. Kontrollen på at dette er utført ligger hos revisor/enhetens øverste organ. Sikkerheten ivaretas ved at innsender har rolle/rettighet for innsending av årsregnskapet via Altinn, og ved at det bekreftes at årsregnskapet er fastsatt av kompetent organ.

Brønnøysundregistrene, 23.03.2024



Organisasjonsnr: 960 276 876
NEFAB PACKAGING NORWAY AS

RESULTATREGNSKAP

Beløp i: NOK	Note	2023	2022
RESULTATREGNSKAP			
Inntekter			
Salgsinntekt	6	84 982 701	81 709 122
Sum inntekter		84 982 701	81 709 122
Kostnader			
Varekostnad	6, 7	44 178 484	42 085 956
Lønnskostnad	3	19 425 467	18 206 579
Avskrivning	4, 5	995 395	1 034 175
Annen driftskostnad	6	10 613 565	10 145 725
Sum kostnader		75 212 911	71 472 435
Driftsresultat		9 769 790	10 236 687
Finansinntekter og finanskostnader			
Annen finansinntekt		654 818	481 747
Sum finansinntekter		654 818	481 747
Annen finanskostnad		518 101	426 757
Sum finanskostnader		518 101	426 757
Netto finans		136 717	54 990
Ordinært resultat før skattekostnad			
Skattekostnad på ordinært resultat	8	2 180 795	2 266 665
Ordinært resultat etter skattekostnad		7 725 712	8 025 012
Årsresultat		7 725 712	8 025 012
Overføringer og disponeringer			
Ordinært utbytte	9	4 500 000	4 500 000
Overføringer annen egenkapital	9	3 225 712	3 525 012
Sum overføringer og disponeringer		7 725 712	8 025 012



Organisasjonsnr: 960 276 876
NEFAB PACKAGING NORWAY AS

BALANSE

Beløp i: NOK	Note	2023	2022
--------------	------	------	------

BALANSE - EIENDELER

Anleggsmidler

Immaterielle eiendeler

Konsesjoner, patenter, lisenser, varemerker	4	49 272	65 217
Utsatt skattefordel	8		145 598
Goodwill	4	224 022	271 658
Sum immaterielle eiendeler		273 294	482 473

Varige driftsmidler

Maskiner og anlegg	5	4 520 448	257 214
Driftsløsøre, inventar, verktøy, kontormaskiner ol	5	1 479 445	1 446 677
Sum varige driftsmidler		5 999 893	1 703 891

Sum anleggsmidler

		6 273 187	2 186 364
--	--	------------------	------------------

Omløpsmidler

Varer

Sum varer	7	8 094 740	7 482 815
------------------	---	------------------	------------------

Fordringer

Kundefordringer	6	11 891 588	16 720 382
Andre fordringer	6	7 342 864	6 715 863
Sum fordringer		19 234 452	23 436 245

Bankinnskudd, kontanter og lignende

Sum bankinnskudd, kontanter og lignende		636 613	613 093
--	--	----------------	----------------

Sum omløpsmidler

		27 965 805	31 532 153
--	--	-------------------	-------------------

SUM EIENDELER

		34 238 992	33 718 517
--	--	-------------------	-------------------

BALANSE - EGENKAPITAL OG GJELD

Egenkapital

Innskutt egenkapital

Aksjekapital	9	100 000	100 000
Sum innskutt egenkapital		100 000	100 000

Opptjent egenkapital

Annen egenkapital	9	17 167 873	13 942 161
Sum opptjent egenkapital		17 167 873	13 942 161

Sum egenkapital

		17 267 873	14 042 161
--	--	-------------------	-------------------



Gjeld			
Langsiktig gjeld			
Utsatt skatt	8	31 248	
Sum avsetninger for forpliktelser		31 248	
Annen langsiktig gjeld			
Sum langsiktig gjeld		31 248	0
Kortsiktig gjeld			
Leverandørgjeld	6	3 413 594	5 394 859
Betalbar skatt	8	1 996 155	2 449 993
Skyldige offentlige avgifter		3 226 931	3 802 650
Annen kortsiktig gjeld	6, 6	8 303 191	8 028 854
Sum kortsiktig gjeld		16 939 871	19 676 356
Sum gjeld		16 971 119	19 676 356
SUM EGENKAPITAL OG GJELD		34 238 992	33 718 517



Organisasjonsnr: 960 276 876
NEFAB PACKAGING NORWAY AS

NOTEOPPLYSNINGER - SELSKAP - alle poster oppgitt i hele tall

Note

Antall aksjer og aksjeeiere

<u>Aksjeeiere - fritekst</u>	<u>Antall</u>	<u>Eierandel</u>	<u>Aksjeklasse</u>
<u>Sum</u>	<u>Sum antall</u>	<u>Sum eierandel</u>	

Note

3

Lønn og ytelser

<u>Lønn</u>	<u>Årets</u>	<u>Fjorårets</u>
	15877954.00	15063576.00
<u>Arbeidsgiveravgift</u>	<u>Årets</u>	<u>Fjorårets</u>
	2452983.00	2231327.00
<u>Pensjonskostnader</u>	<u>Årets</u>	<u>Fjorårets</u>
	584809.00	498209.00
<u>Andre ytelser</u>	<u>Årets</u>	<u>Fjorårets</u>
	509721.00	413467.00
<u>Sum lønnskostnader</u>	<u>Årets</u>	<u>Fjorårets</u>
	19425467.00	18206579.00

Note

Antall årsverk i regnskapsåret

Virksomheten har hatt følgende antall årsverk:
25.30

Note

Lån og sikkerhetsstillelse til ledende personer og aksjeeiere

Er det gitt lån eller sikkerhetsstillelse til ledende personer: Nei



NEFAB PACKAGING NORWAY AS

Årsrapport for 2023

- Årsregnskap**
- Resultatregnskap
 - Balanse
 - Noter

Revisjonsberetning



NEFAB PACKAGING NORWAY AS

Resultatregnskap

	Note	2023	2022
Driftsinntekter			
Salgsinntekt	6	84 982 701	81 709 122
Sum driftsinntekter		<u>84 982 701</u>	<u>81 709 122</u>
Driftskostnader			
Varekostnad	6, 7	44 178 484	42 085 956
Lønnskostnad	3	19 425 467	18 206 579
Avskrivning	4, 5	995 395	1 034 175
Annen driftskostnad	6	10 613 565	10 145 725
Sum driftskostnader		<u>75 212 911</u>	<u>71 472 435</u>
Driftsresultat		<u>9 769 790</u>	<u>10 236 687</u>
Finansinntekter og finanskostnader			
Annen finansinntekt		654 818	481 747
Annen finanskostnad		518 101	426 757
Netto finansposter		<u>136 717</u>	<u>54 990</u>
Ordinært resultat før skattekostnad		<u>9 906 507</u>	<u>10 291 677</u>
Skattekostnad på ordinært resultat	8	<u>2 180 795</u>	<u>2 266 665</u>
Årsresultat		<u>7 725 712</u>	<u>8 025 012</u>
Overføringer og disponeringer			
Utbytte	9	4 500 000	4 500 000
Overføringer annen egenkapital	9	<u>3 225 712</u>	<u>3 525 012</u>
Sum disponert		<u>7 725 712</u>	<u>8 025 012</u>



NEFAB PACKAGING NORWAY AS

Balanse pr. 31. desember

	Note	2023	2022
Anleggsmidler			
<i>Immaterielle eiendeler</i>			
Konsesjoner, patenter, lisenser, varemerker	4	49 272	65 217
Utsatt skattefordel	8	0	145 598
Goodwill	4	224 022	271 658
Sum immaterielle eiendeler		<u>273 294</u>	<u>482 473</u>
<i>Varige driftsmidler</i>			
Maskiner og anlegg	5	4 520 448	257 214
Driftsløsøre, inventar, verktøy, kontormaskiner ol	5	1 479 445	1 446 677
Sum varige driftsmidler		<u>5 999 893</u>	<u>1 703 891</u>
Sum anleggsmidler		<u>6 273 187</u>	<u>2 186 364</u>
Omløpsmidler			
Varer	7	<u>8 094 740</u>	<u>7 482 815</u>
<i>Fordringer</i>			
Kundefordringer	6	11 891 588	16 720 382
Andre fordringer	6	7 342 864	6 715 863
Sum fordringer		<u>19 234 452</u>	<u>23 436 245</u>
Bankinnskudd, kontanter og lignende		<u>636 613</u>	<u>613 093</u>
Sum omløpsmidler		<u>27 965 805</u>	<u>31 532 153</u>
Sum eiendeler		<u>34 238 992</u>	<u>33 718 517</u>





NEFAB PACKAGING NORWAY AS


Balanse pr. 31. desember

	Note	2023	2022
Egenkapital			
<i>Innskutt egenkapital</i>			
Aksjekapital	9	100 000	100 000
<i>Opptjent egenkapital</i>			
Annen egenkapital	9	17 167 873	13 942 161
Sum egenkapital		<u>17 267 873</u>	<u>14 042 161</u>
Gjeld			
<i>Avsetninger for forpliktelser</i>			
Utsatt skatt	8	31 248	0
<i>Kortsiktig gjeld</i>			
Leverandørgjeld	6	3 413 594	5 394 859
Betalbar skatt	8	1 996 155	2 449 993
Skyldige offentlige avgifter		3 226 931	3 802 650
Annen kortsiktig gjeld	6	8 303 191	8 028 854
Sum kortsiktig gjeld		<u>16 939 871</u>	<u>19 676 356</u>
Sum gjeld		<u>16 971 119</u>	<u>19 676 356</u>
Sum egenkapital og gjeld		<u>34 238 992</u>	<u>33 718 517</u>

31. desember 2023
Sande i Vestfold, 12. mars 2024


Erik Allum
Styremedlem/Daglig leder


Frank Johansson Hall
Styrets leder


Martin Gradman
Styremedlem



NEFAB PACKAGING NORWAY AS

Noter til regnskapet for 2023

Note 1 - Regnskapsprinsipper

Årsregnskapet er satt opp i samsvar med regnskapslovens bestemmelser og god regnskapsskikk for små foretak.

Virksomhetens art

Nefab Packaging Norway AS driver med salg av komplette emballaseløsninger fra selskapets lokaler på Lersbrygga i Sande i Vestfold. Selskapet selger hovedsakelig emballasjeprodukter produsert i tre fra andre selskaper i Nefab-konsernet og driver med konvertering av PE/PU foam og papp.

Salgsinntekter

Inntektsføring ved salg av varer skjer på leveringstidspunktet. Tjenester inntektsføres i takt med utførelsen. Selskapet selger emballasje. Både egenprodusert og varer kjøpt fra konsernselskaper for videresalg.

Klassifisering og vurdering av balanseposter

Omløpsmidler og kortsiktig gjeld omfatter poster som forfaller til betaling innen ett år etter balansedagen, samt poster som knytter seg til varekretsløpet. Øvrige poster er klassifisert som anleggsmiddel/langsiktig gjeld.

Omløpsmidler vurderes til laveste av anskaffelseskost og virkelig verdi. Kortsiktig gjeld balanseføres til nominelt beløp på etableringstidspunktet. Anleggsmidler vurderes til anskaffelseskost, men nedskrives til virkelig verdi ved verdifall som ikke forventes å være forbigående. Anleggsmidler med begrenset økonomisk levetid avskrives planmessig. Langsiktig gjeld balanseføres til nominelt beløp på etableringstidspunktet.

Varebeholdninger

Lager av innkjøpte varer er verdsatt til laveste av anskaffelseskost og virkelig verdi. Anskaffelseskost vurderes etter FIFO- prinsippet. Egentilvirkede ferdigvarer og varer under tilvirkning er vurdert til full tilvirkningskost. Det foretas nedskrivning for påregnelig ukurans.

Valuta

Pengeposter i utenlandsk valuta er vurdert til kursen ved regnskapsårets slutt.

Varige driftsmidler

Varige driftsmidler balanseføres og avskrives over driftsmidlets forventede økonomiske levetid. Direkte vedlikehold av driftsmidler kostnadsføres løpende under driftskostnader, mens påkostninger eller forbedringer tillegges driftsmidlets kostpris og avskrives i takt med driftsmidlet. Dersom gjenvinnbart beløp av driftsmiddelet er lavere enn balanseført verdi foretas nedskrivning til gjenvinnbart beløp. Gjenvinnbart beløp er det høyeste av netto salgsverdi og verdi i bruk. Verdi i bruk er nåverdien av de fremtidige kontantstrømmene som eiendelen vil generere.

Pensjoner

Selskapet har en innskuddsbasert obligatorisk tjenestepensjonsordning (tilskuddsplan) der årets premie kostnadsføres løpende.

Skatter

Skattekostnaden i resultatregnskapet omfatter både periodens betalbare skatt og endring i utsatt skatt. Utsatt skatt er beregnet med 22% på grunnlag av de midlertidige forskjeller som eksisterer mellom regnskapsmessige og skattemessige verdier, samt ligningsmessig underskudd til fremføring ved utgangen av regnskapsåret. Skatteøkende og skattereduserende midlertidige forskjeller som reverserer eller kan reversere i samme periode er utlignet og nettoført. Netto utsatt skattefordel balanseføres i den grad det er sannsynlig at denne kan bli nyttiggjort.



NEFAB PACKAGING NORWAY AS

Noter til regnskapet for 2023

Note 3 - Lønnskostnader, antall ansatte og lån til ansatte

Lønnskostnader	2023	2022
Lønninger	15 877 954	15 063 576
Arbeidsgiveravgift	2 452 983	2 231 327
Pensjonskostnader	584 809	498 209
Andre ytelser	509 721	413 467
Sum	<u>19 425 467</u>	<u>18 206 579</u>

Selskapet har i regnskapsåret sysselsatt totalt 25,3 årsverk.

Note 4 - Immaterielle eiendeler

	ERP Software	Goodwill	Sum
Anskaffelseskost 01.01.	110 084	381 088	491 172
Anskaffelseskost 31.12.	110 084	381 088	491 172
Akk.avskrivning 31.12.	-60 812	-157 066	-217 878
Balanseført pr. 31.12.	49 272	224 022	273 294
Årets avskrivninger	15 945	47 636	63 581
Økonomisk levetid	5 år	8 år	
Avskrivningsplan	Saldo	Saldo	

Selskapet investerte i 2018 i ny IT-løsning. Den immaterielle eiendelen er avskrevet fra tidspunkt for implementering i 2019.

Goodwill knytter seg til oppkjøpet av virksomheten fra BT Pall & Emballasje AS i 2020.



NEFAB PACKAGING NORWAY AS

Noter til regnskapet for 2023

Note 5 - Varige driftsmidler

	Kontormaskiner	Driftsløsøre, inventar ol.	Maskiner og anlegg	Sum
Anskaffelseskost 01.01.	263 394	4 229 988	6 229 983	10 723 365
Tilgang driftsmidler	49 302	469 364	4 709 151	5 227 817
Anskaffelseskost 31.12.	312 696	4 699 352	10 939 134	15 951 182
Akk.avskrivning 31.12.	-242 894	-3 289 709	-6 418 686	-9 951 289
Balanseført pr. 31.12.	69 802	1 409 643	4 520 448	5 999 893
Årets avskrivninger	36 554	449 343	445 917	931 814
Økonomisk levetid	3 år	3 - 10 år	5-8 år	
Avskrivningsplan	Saldo	Saldo	Saldo	

Note 6 - Mellomværende med selskap i samme konsern

<i>Fordringer</i>	2023	2022
Kundefordringer	0	2 107 209
<i>Gjeld</i>	2023	2022
Leverandørgjeld Nefab Packaging Sweden AB	119 575	155 362
Leverandørgjeld Nefab AB	35 771	34 038
Leverandørgjeld Nefab Packaging OÜ	417 073	1 024 478
Leverandørgjeld Nefab Packaging Poland Sp.z.o	35 771	3 533
Kortsiktig gjeld til Nefab AB - Avsatt utbytte	4 500 000	4 500 000
Sum	<u>5 108 190</u>	<u>5 717 411</u>

Nefab Packaging Norway AS har i 2023 kjøpt varer og tjenester fra konsernselskap for kr 21 613 224, herunder tjenester fra morselskapet Nefab AB for kr 4 123 500. For 2022 utgjorde kjøp av varer og tjenester fra konsernselskap kr 18 457 432, herunder tjenester fra morselskapet Nefab AB kr 3 635 224.

Selskapets salg til konsernselskaper var på tilsammen kr 18 830 for 2022 og kr 49 293 for 2022.



NEFAB PACKAGING NORWAY AS

Noter til regnskapet for 2023

Note 7 - Varer

	2023	2022
Råvarer og innkjøpte halvfabrikater	2 069 928	2 019 690
Ferdige egentilvirkede varer	6 024 812	5 463 126
Sum	8 094 740	7 482 816

Det er bokført ukurans med kr 182 018 i 2023. Bokført ukurans utgjorde kr 457 647 i 2022.

Note 8 - Skatt

Årets skattekostnad fordeler seg på:	2023	2022
Betalbar skatt	2 003 949	2 449 993
Endring utsatt skatt	176 846	-183 328
Årets totale skattekostnad	2 180 795	2 266 665

Beregning av årets skattegrunnlag:	2023	2022
Ordinært resultat før skattekostnad	9 906 507	10 291 677
Permanente forskjeller	6 195	11 346
Endring i midlertidige forskjeller	-803 844	833 307
Årets skattegrunnlag	9 108 858	11 136 330
Betalbar skatt (22%) av årets skattegrunnlag	2 003 949	2 449 993

Oversikt over midlertidige forskjeller	2023	2022
Driftsmidler inkl goodwill	314 054	-181 681
Varebeholdning	-172 018	-457 648
Utestående fordringer	0	-22 479
Netto midlertidige forskjeller pr 31.12	142 036	-661 808
Utsatt skattefordel/Utsatt skatt	31 248	-145 598

Note 9 - Egenkapital

	Aksjekapital	Annen egenkapital	Sum
Egenkapital 01.01.	100 000	13 942 161	14 042 161
Årsresultat	0	7 725 712	7 725 712
Avsatt utbytte	0	-4 500 000	-4 500 000
Egenkapital 31.12.	100 000	17 167 873	17 267 873



Statsautoriserte revisorer
Ernst & Young AS

Åshaugveien 68, 3170 Sem
Postboks 2427, 3104 Tønsberg

Foretaksregisteret: NO 976 389 387 MVA
Tlf: +47 24 00 24 00

www.ey.no
Medlemmer av Den norske Revisorforening

UAVHENGIG REVISORS BERETNING

Til generalforsamlingen i Nefab Packaging Norway AS

Konklusjon

Vi har revidert årsregnskapet for Nefab Packaging Norway AS som består av balanse per 31. desember 2023, resultatregnskap for regnskapsåret avsluttet per denne datoen og noter til årsregnskapet, herunder et sammendrag av viktige regnskapsprinsipper.

Etter vår mening oppfyller årsregnskapet gjeldende lovkrav og gir et rettviseende bilde av selskapets finansielle stilling per 31. desember 2023 og av dets resultater for regnskapsåret avsluttet per denne datoen i samsvar med regnskapslovens regler og god regnskapsskikk i Norge.

Grunnlag for konklusjon

Vi har gjennomført revisjonen i samsvar med International Standards on Auditing (ISA-ene). Våre oppgaver og plikter i henhold til disse standardene er beskrevet nedenfor under *Revisors oppgaver og plikter ved revisjonen av årsregnskapet*. Vi er uavhengige av selskapet i samsvar med kravene i relevante lover og forskrifter i Norge og *International Code of Ethics for Professional Accountants* (inkludert internasjonale uavhengighetsstandarder) utstedt av International Ethics Standards Board for Accountants (IESBA-reglene), og vi har overholdt våre øvrige etiske forpliktelser i samsvar med disse kravene. Innhentet revisjonsbevis er etter vår vurdering tilstrekkelig og hensiktsmessig som grunnlag for vår konklusjon.

Ledelsens ansvar for årsregnskapet

Styret og daglig leder (ledelsen) er ansvarlig for å utarbeide årsregnskapet og for at det gir et rettviseende bilde i samsvar med regnskapslovens regler og god regnskapsskikk i Norge. Ledelsen er også ansvarlig for slik intern kontroll som den finner nødvendig for å kunne utarbeide et årsregnskap som ikke inneholder vesentlig feilinformasjon, verken som følge av misligheter eller feil.

Ved utarbeidelsen av årsregnskapet må ledelsen ta standpunkt til selskapets evne til fortsatt drift og opplyse om forhold av betydning for fortsatt drift. Forutsetningen om fortsatt drift skal legges til grunn for årsregnskapet med mindre ledelsen enten har til hensikt å avvike selskapet eller virksomheten, eller ikke har noe annet realistisk alternativ.

Revisors oppgaver og plikter ved revisjonen av årsregnskapet

Vårt mål er å oppnå betryggende sikkerhet for at årsregnskapet som helhet ikke inneholder vesentlig feilinformasjon, verken som følge av misligheter eller feil, og å avgi en revisjonsberetning som inneholder vår konklusjon. Betryggende sikkerhet er en høy grad av sikkerhet, men ingen garanti for at en revisjon utført i samsvar med ISA-ene, alltid vil avdekke vesentlig feilinformasjon. Feilinformasjon kan skyldes misligheter eller feil og er å anse som vesentlig dersom den enkeltvis eller samlet med rimelighet kan forventes å påvirke de økonomiske beslutningene som brukerne foretar på grunnlag av årsregnskapet.

Som del av en revisjon i samsvar med ISA-ene, utøver vi profesjonelt skjønn og utviser profesjonell skepsis gjennom hele revisjonen. I tillegg:

- identifiserer og vurderer vi risikoen for vesentlig feilinformasjon i årsregnskapet, enten det skyldes misligheter eller feil. Vi utformer og gjennomfører revisjons handlinger for å håndtere slike risikoer, og innhenter revisjonsbevis som er tilstrekkelig og hensiktsmessig som grunnlag for vår konklusjon. Risikoen for at vesentlig feilinformasjon som følge av misligheter ikke blir avdekket, er



Building a better
working world

- høyere enn for feilinformasjon som skyldes feil, siden misligheter kan innebære samarbeid, forfalskning, bevisste utelatelser, uriktige fremstillinger eller overstyring av intern kontroll.
- opparbeider vi oss en forståelse av den interne kontrollen som er relevant for revisjonen, for å utforme revisjonshandlinger som er hensiktsmessige etter omstendighetene, men ikke for å gi uttrykk for en mening om effektiviteten av selskapets interne kontroll.
 - evaluerer vi om de anvendte regnskapsprinsippene er hensiktsmessige og om regnskapsestimatene og tilhørende noteopplysninger utarbeidet av ledelsen er rimelige.
 - konkluderer vi på om ledelsens bruk av fortsatt drift-forutsetningen er hensiktsmessig, og, basert på innhentede revisjonsbevis, hvorvidt det foreligger vesentlig usikkerhet knyttet til hendelser eller forhold som kan skape betydelig tvil om selskapets evne til fortsatt drift. Dersom vi konkluderer med at det eksisterer vesentlig usikkerhet, kreves det at vi i revisjonsberetningen henleder oppmerksomheten på tilleggsopplysningene i årsregnskapet, eller, dersom slike tilleggsopplysninger ikke er tilstrekkelige, at vi modifierer vår konklusjon. Våre konklusjoner er basert på revisjonsbevis innhentet frem til datoen for revisjonsberetningen. Etterfølgende hendelser eller forhold kan imidlertid medføre at selskapet ikke kan fortsette driften.
 - evaluerer vi den samlede presentasjonen, strukturen og innholdet i årsregnskapet, inkludert tilleggsopplysningene, og hvorvidt årsregnskapet gir uttrykk for de underliggende transaksjonene og hendelsene på en måte som gir et rettviseende bilde.

Vi kommuniserer med styret blant annet om det planlagte omfanget av og tidspunktet for revisjonsarbeidet og eventuelle vesentlige funn i revisjonen, herunder vesentlige svakheter i den interne kontrollen som vi avdekker gjennom revisjonen.

Tønsberg, 18. mars 2024
ERNST & YOUNG AS

Revisjonsberetningen er signert elektronisk

Kjell Morten Eilertsen
statsautorisert revisor

Penneo Dokumentnr: DQXN-BYEVT-JWQLJ-D6ET3-ENZDE-SS61K



PENNEO

Signaturene i dette dokumentet er juridisk bindende. Dokument signert med "Penneo™ - sikker digital signatur". De signerende parter sin identitet er registrert, og er listet nedenfor.

"Med min signatur bekrefter jeg alle datoer og innholdet i dette dokument."

Kjell Morten Eilertsen

Statsautorisert revisor

Serienummer: 9578-5999-4-1798284

IP: 147.161.xxx.xxx

2024-03-18 11:43:15 UTC



Penneo DokumentInokkelt: DQJXN-BYEVT-JWQLJ-D6ET3-ENZDE-SS61K

Dokumentet er signert digitalt, med **Penneo.com**. Alle digitale signatur-data i dokumentet er sikret og validert av den datamaskin-utregnede hash-verdien av det opprinnelige dokument. Dokumentet er låst og tids-stemplet med et sertifikat fra en betrodd tredjepart. All kryptografisk bevis er integrert i denne PDF, for fremtidig validering (hvis nødvendig).

Hvordan bekrefter at dette dokumentet er originalen?

Dokumentet er beskyttet av ett Adobe CDS sertifikat. Når du åpner dokumentet i

Adobe Reader, skal du kunne se at dokumentet er sertifisert av **Penneo e-signature service <penneo@penneo.com>**. Dette garanterer at innholdet i dokumentet ikke har blitt endret.

Det er lett å kontrollere de kryptografiske beviser som er lokalisert inne i dokumentet, med Penneo validator - <https://penneo.com/validator>