



ÅRSREGNSKAPET FOR REGNSKAPSÅRET 2020 - GENERELL INFORMASJON

Enheten

Organisasjonsnummer: 913 536 770
Organisasjonsform: Aksjeselskap
Foretaksnavn: VEIDEKKE INDUSTRI AS
Forretningsadresse: Skabos vei 4
0278 OSLO

Regnskapsår

Årsregnskapets periode: 01.01.2020 - 31.12.2020

Konsern

Morselskap i konsern: Ja
Konsernregnskap lagt ved: Nei

Regnskapsregler

Regler for små foretak benyttet: Nei
Benyttet ved utarbeidelsen av årsregnskapet til selskapet: Regnskapslovens alminnelige regler

Årsregnskapet fastsatt av kompetent organ

Bekreftet av representant for selskapet: Jimmy Bengtsson
Dato for fastsettelse av årsregnskapet: 19.03.2021

Grunnlag for avgivelse

År 2020: Årsregnskapet er elektronisk innlevert
År 2019: Tall er hentet fra elektronisk innlevert årsregnskap fra 2020

Det er ikke krav til at årsregnskapet m.v. som sendes til Regnskapsregisteret er undertegnet. Kontrollen på at dette er utført ligger hos revisor/enhetens øverste organ. Sikkerheten ivaretas ved at innsender har rolle/rettighet for innsending av årsregnskapet via Altinn, og ved at det bekreftes at årsregnskapet er fastsatt av kompetent organ.

Brønnøysundregistrene, 22.06.2022



Resultatregnskap

Beløp i: NOK	Note	2020	2019
RESULTATREGNSKAP			
Inntekter			
Salgsinntekt	2, 18	4 262 396 000	5 223 904 000
Annen driftsinntekt		16 968 000	
Sum inntekter		4 279 365 000	5 223 904 000
Kostnader			
Varekostnad		854 436 000	1 261 987 000
Lønnskostnad	8, 16	955 606 000	1 028 898 000
Avskrivninger	9	219 684 000	228 642 000
Nedskrivning av varige driftsmidler og immaterielle eiendeler	9		722 000
Annen driftskostnad	5, 8, 21	2 055 643 000	2 503 237 000
Sum kostnader		4 085 369 000	5 023 486 000
Driftsresultat		193 996 000	200 418 000
Finansinntekter og finanskostnader			
Inntekt investering i datterselskap	7		3 300 000
Inntekt på investering i tilknyttet selskap			
Renteinntekt fra foretak i samme konsern	19		111 000
Annen renteinntekt		41 000	
Annen finansinntekt	12	11 435 000	5 908 000
Sum finansinntekter		11 477 000	9 319 000
Rentekostnad til foretak i samme konsern	19	19 873 000	33 033 000
Annen rentekostnad		197 000	552 000
Kostnad investering i tilknyttet selskap	7		
Annen finanskostnad	13	13 964 000	103 000
Sum finanskostnader		34 035 000	33 687 000
Netto finans		-22 558 000	-24 369 000
Ordinært resultat før skattekostnad		171 438 000	176 050 000
Skattekostnad	15	39 036 000	40 251 000
Ordinært resultat etter skattekostnad		132 402 000	135 798 000



Resultatregnskap

Beløp i: NOK	Note	2020	2019
Årsresultat		132 402 000	135 798 000
Årsresultat etter minoritetsinteresser		132 402 000	135 798 000
Totalresultat		132 402 000	135 798 000
Overføringer og disponeringer			
Konsernbidrag		178 919 000	187 824 000
Overført fra annen egenkapital		-46 517 000	-52 026 000
Sum overføringer og disponeringer		132 402 000	135 798 000



Balanse

Beløp i: NOK	Note	2020	2019
BALANSE - EIENDELER			
Anleggsmidler			
Immaterielle eiendeler			
Uttaksrettigheter	9	33 873 000	36 742 000
Utsatt skattefordel	15	10 441 000	
Goodwill	9	41 418 000	49 316 000
Sum immaterielle eiendeler		85 732 000	86 058 000
Varige driftsmidler			
Tomter, bygninger o.a. fast eiendom	9	264 693 000	179 841 000
Maskiner og anlegg	9	860 337 000	1 013 413 000
Sum varige driftsmidler		1 125 030 000	1 193 254 000
Finansielle anleggsmidler			
Investering i datterselskap	7	17 338 000	17 338 000
Investeringer i tilknyttet selskap	7	25 609 000	18 484 000
Investeringer i aksjer og andeler	7		
Andre fordringer		354 000	125 000
Sum finansielle anleggsmidler		43 301 000	35 947 000
Sum anleggsmidler		1 254 063 000	1 315 258 000
Omløpsmidler			
Varer			
Sum varer	17	207 136 000	215 726 000
Fordringer			
Kundefordringer	3	454 121 000	513 940 000
Andre kortsiktige fordringer	3	72 720 000	38 749 000
Sum fordringer		526 841 000	552 689 000
Bankinnskudd, kontanter og lignende			
Likvider		6 442 000	3 794 000
Sum bankinnskudd, kontanter og lignende		6 442 000	3 794 000
Sum omløpsmidler		740 419 000	772 209 000



Balanse


Beløp i: NOK	Note	2020	2019
SUM EIENDELER		1 994 482 000	2 087 467 000
BALANSE - EGENKAPITAL OG GJELD			
Egenkapital			
Innskutt egenkapital			
Aksjekapital	10, 11	8 068 000	8 068 000
Overkurs	10	14 344 000	14 344 000
Sum innskutt egenkapital		22 412 000	22 412 000
Opptjent egenkapital			
Annen egenkapital	10	384 028 000	395 710 000
Sum opptjent egenkapital		384 028 000	395 710 000
Sum egenkapital		406 440 000	418 122 000
Gjeld			
Langsiktig gjeld			
Pensjonsforpliktelser	16	52 077 000	39 845 000
Utsatt skatt	15		6 351 000
Andre avsetninger for forpliktelser	20	30 349 000	16 058 000
Sum avsetninger for forpliktelser		82 426 000	62 254 000
Annen langsiktig gjeld			
Sum langsiktig gjeld		82 426 000	62 254 000
Kortsiktig gjeld			
Konsernkonto Veidekke ASA	6	450 673 000	590 476 000
Leverandørgjeld	4	282 640 000	303 715 000
Betalbar skatt	15	742 000	444 000
Skattetrekk og andre trekk	6	51 073 000	120 916 000
Utbytte	10		
Annen kortsiktig gjeld	4	720 487 000	591 540 000
Sum kortsiktig gjeld		1 505 616 000	1 607 091 000
Sum gjeld		1 588 042 000	1 669 345 000





Balanse

Beløp i: NOK	Note	2020	2019
SUM EGENKAPITAL OG GJELD		1 994 482 000	2 087 467 000




 Legally signed by
Knut Anders Moland
19.03.2021

 Legally signed by
Øivind Larsen
19.03.2021

 Legally signed by
Jørgen Wiese Porsmyr
19.03.2021

 Legally signed by
Rolf Martin Madsen
21.03.2021

 Legally signed by
JIMMY BENGTTSSON
21.03.2021

Veidekke Industri AS Årsregnskap 2020

Innhold:

<i>Årsberetning</i>	<i>side 1</i>
<i>Resultatregnskap</i>	<i>side 4</i>
<i>Balanse</i>	<i>side 5</i>
<i>Kontantstrømoppstilling</i>	<i>side 8</i>
<i>Noter til årsregnskapet</i>	<i>side 9</i>
<i>Revisjonsberetning</i>	<i>side 25</i>



VEIDEKKE INDUSTRI AS ÅRSBERETNING 2020

Generelt om virksomheten

Samlet omsetning i 2020 for Veidekke Industri AS endte på 4 279,4 MNOK mot 5 223,9 MNOK i 2019. Årsaken til nedgangen skyldes i hovedsak lavere asfaltproduksjon. Resultat før skatt ble 171,4 MNOK, sammenlignet med resultat før skatt på 176,1 MNOK i 2019. Det var god lønnsomhet innen forretningsområdet Drift og Vedlikehold og Pukk og Grus. Sammenlignet med fjoråret har Asfalt et vesentlig lavere aktivitetsnivå og omsetning noe som kan forklares med lavere volum innen stat/fylke og spesielt store prosjekter. Også lavere volum innen entreprenør markedet sammenlignet med fjoråret og noe bortfall av ab-verk salg bidrar til nedgangen. Dette har påvirket resultatet i Asfalt for 2020. Drift og Vedlikehold oppnådde den beste lønnsomhet noen gang i 2020 og endte med en margin på 5 %. Dette skyldes økte priser og bedre flyt i driften. Pukk og Grus hadde noe lavere lønnsomhet enn i 2019, grunnet lavere volum. Veidekke Industri AS hadde en positiv kontantstrøm på 142,5 MNOK og en egenkapitalandel på 20 %.

Veidekke Industri konsernet er et underkonsern til Veidekke ASA, og er således fritatt fra plikten til å utarbeide konsernregnskap.

Industrivirksomheten er organisert i tre forretningsområder: Asfalt, Pukk og Grus, samt Drift og Vedlikehold. Veidekke Industri AS er Norges største asfaltentreprenør og blant Norges største produsenter av pukk og grus. Veidekke Industri er nest største aktør innen Drift og Vedlikehold av offentlig veinett. Hovedkontoret er i Oslo og selskapet har aktivitet i hele landet.

Marked

Det har vært høy aktivitet i bygg- og anleggsmarkedet i 2020. Aktivitet knyttet til vedlikeholds kontrakter for asfaltering av veier for Statens Vegvesen har i 2020 vært lavere enn 2019 og VDI's andel av totalen var også lavere i 2020 enn 2019.

Helse, arbeidsmiljø og sikkerhet (HMS)

HMS er høyt prioritert i Veidekke Industri AS og det arbeides systematisk med en forbedring på dette området innen alle forretningsområdene. Samtale om sikkerhet (SOS) har vært sentralt i 2020 for å bygge god HMS-kultur. I tillegg har bruk av riktig utstyr og opplæring vært fokusområder i 2020.

H-verdien, som er antall fraværsskader pr. million arbeidede timer, viser en oppgang, fra 1,3 i 2019 til 2,4 i 2020. H2-verdien ligger på 7,8 mot 3,4 året før. I 2020 er det iverksatt ytterligere tiltak for å oppnå vårt mål om en skadefri arbeidshverdag for alle våre ansatte.

Det ble i 2020 registrert totalt 23 skader (7 skader med fravær), sammenlignet med 19 skader i 2019.

Sykefraværet endte på 5,8 % i 2020 mot 4 % i 2019, og ligger på nivå med andre store aktører i vår bransje. Det arbeides målbevisst med sykefraværsoppfølging og spesielt tiltak mot langtidsfraværet. Det langsiktige målet for Veidekke Industri er et sykefravær på under 4 %.

Det arbeides kontinuerlig med utvikling og forbedring av bedriftens HMS-arbeid. Det er utarbeidet en HMS-strategi som beskriver prioriterte områder fremover med fokus på proaktivt arbeid som involverer alle ansatte. Ledelsens gjennomgang av HMS er gjennomført i 2020. Det er iverksatt flere tiltak, blant annet for å sikre bruk av riktig utstyr og god opplæring, for å nå våre mål.

Ytre miljø

Veidekke Industri er underlagt spesielle miljøretnede forskrifter som er utarbeidet av Miljødirektoratet og kommunale instanser. Selskapet legger stor vekt på å møte de krav som stilles, og arbeider aktivt for ytterligere forbedringer. Vi skal utøve vår virksomhet med minst mulig påvirkning på miljøet.



Veidekke Industri har utarbeidet konkrete planer og langsiktige mål som støtter opp under 2-graders målet frem mot 2050.

En rekke tiltak innen energieffektivisering og omlegging fra bruk av fossil til biobasert/fornybar energi utgjør hovedessensen i dette, hvorav flere tiltak er ytterligere styrket eller igangsatt. Omlegging fra propangass til trepellets som energikilde ved 2 av Veidekke Industris asfaltfabrikker er ett eksempel. Dette reduserer CO₂-utslipp i produksjonen med opptil 90%. Det pågår et kontinuerlig arbeid med å kartlegge muligheter innen fornybar energi for våre asfaltfabrikker. Videre har Veidekke Industri styrket sin kompetanse innen Energiledelse i samarbeid med og med støtte fra Enova. Veidekke jobber i tillegg aktivt med Zero for å finne substitusjon for fossile drivstoff samt mot leverandører av maskiner som støtter opp mot dette.

Veidekke Industri er sertifisert etter miljøstandarden NS-EN ISO 14001. Ytre miljø blir ivaretatt i asfaltproduksjon, råvareproduksjon, drift og vedlikehold av veier, samt i kontroll og dokumentasjon av returafalt. Styringssystem utvikles sentralt, bygges opp under ISO 14001 og blir regelmessig gjennomgått av den øverste ledelsen, med ansvar for gjennomføring i linjen. Det er innført KPI-målinger på en rekke miljøparametre som underlag for virksomhetsstyringen.

Veidekke Industri har vært en pådriver gjennom EBA og den europeiske asfaltforeningen EAPA for utviklingen av et system for miljødeklarasjon av asfalt, og forbereder med dette virksomheten for en nær framtid hvor CO₂-regnskap er blitt etterspurt leveranse og tildelingskriterium.

HR

Pr. 31. desember 2020 var det 1 081 faste ansatte (1 223 faste ansatte ifjor), hvorav 713 håndverkere (810 håndverkere i fjor) og 368 ledere og funksjonærer (413 ledere og funksjonærer ifjor). I løpet av året har vi i tillegg hatt 138 midlertidige ansatte innen asfaltvirksomheten (209 midlertidige ansatte i fjor innen asfaltvirksomheten).

Likestilling

Kvinneandelen i virksomheten er 9,8 %. Av håndverkerne er 3,8 % kvinner, mens 21,5 % av ledere og funksjonærer er kvinner. Vi er i en bransje hvor kvinneandelen er forholdsvis lav, men det er et fokus på å ha både kvinner og menn med i alle rekrutteringsprosesser. Det praktiseres likelønn og kvinner og menn har like muligheter til utvikling og karriere.

Våre personalmessige retningslinjer er slik at det ikke forekommer forskjellsbehandling grunnet kjønn i saker som lønn, avansement og rekruttering. Virksomheten legger til rette for tiltak som permisjon, redusert arbeidstid og fleksible løsninger for foreldre med små barn.

Diskriminering

Diskrimineringslovens formål er å fremme likestilling, sikre like muligheter og rettigheter samt å hindre diskriminering på grunn av etnisitet (etniske grupper, kulturelle, språklige, økonomiske, historiske, religiøse eller politiske kriterier).

Vi har en bevisst holdning til dette og tar hensyn til dette ved blant annet rekruttering, lønns- og arbeidsvilkår, forfremmelser og utviklingsmuligheter. Vi har også klare retningslinjer som beskytter mot mobbing og trakassering. For arbeidstakere som har behov for spesiell tilrettelegging av arbeidet foretas det individuell tilrettelegging av arbeidsplass og arbeidsoppgaver. Det arbeides aktivt og målrettet for å tilrettelegge de fysiske arbeidsforholdene der det er nødvendig.

Utsikter

I 2020 har korona-viruset bredt om seg, og utbruddet er definert som en pandemi. Veidekke Industri har gjennom året klart å holde fremdriften i pågående prosjekter. Smittevernregler har blitt godt fulgt opp noe som har bidratt til få syke og få av bemanningen i karantene. Vekstutsiktene for det nærmeste året vil avhenge av pandemiens omfang og varighet.

Det er også usikkerhet knyttet til bitumenleveranser og pris. Selskapet jobber fortløpende med tiltak for å sikre nødvendige leveranser og pris.



Det er knyttet spenning til konkurransen fra utenlandske aktører og generelt press i markedet.

Virksomheten har ambisjoner om lønnsom vekst og videre utvikling gjennom god og sikker drift. Profesjonalitet, kvalitet og omdømme skal være våre konkurransefortrinn og gjennom dette skal vi utvikle og benytte miljøvennlig teknologi til å oppnå målene vi har satt oss.

Finansiell risiko

Selskapet er noe eksponert for endring i valutakurser og råvareindekser for innkjøp av enkelte varer og tjenester.

Veidekke Industri er eksponert for renterisiko ved at den rentebærende gjelden har flytende rentebetingelser som innebærer at selskapet er påvirket av endringer i rentenivået. Risikoen for at kunder ikke har evne til å oppfylle sine betalingsforpliktelser anses for lav da det historisk har vært lite tap på fordringer. Dette skyldes blant annet at en prosentvis stor andel av Veidekke Industris omsetning er mot offentlige kunder og at de største utestående fordringene er dekket med bankgaranti.

Styre og eierforhold

Selskapets aksjekapital var ved årsskiftet kr 8 068 000,- fordelt på 8 068 aksjer hver pålydende kr 1 000,-. Veidekke ASA er 100 % eier av Veidekke Industri AS.

Styret i selskapet består av:

Jimmy Fredrik Bengtsson	(styrets leder)
Jørgen Wise Porsmyr	(styremedlem)
Knut Anders Moland	(ansattes representant)
Rolf Martin Madsen	(ansattes representant)

Disponering av resultat

Styret mener at årsregnskapet gir et rettviseende bilde av Veidekke Industri AS' eiendeler og gjeld, finansielle stilling og resultat. I henhold til regnskapslovens paragraf 3-3 bekrefter styret at grunnlaget for fortsatt drift er til stede. Årsregnskapet for 2020 er utarbeidet i samsvar med dette.

Styret foreslår at årsresultatet til Veidekke Industri AS på 132,4 MNOK disponeres slik:

Avsatt til konsernbidrag	178,9
Overført fra annen egenkapital	<u>-46,5</u>
Årsresultat	132,4

Oslo, 19.03.2021

Jimmy Fredrik Bengtsson
styrets leder

Jørgen Wise Porsmyr
styremedlem

Rolf Martin Madsen
ansattes representant

Knut Anders Moland
ansattes representant

Øivind Larsen
adm. direktør



Resultatregnskap pr. 1.1.-31.12.			
Veidekke Industri AS			
Alle tall i NOK 1000			
Driftsinntekter og driftskostnader	Note	2020	2019
Salgsinntekt	2, 18	4 262 396	5 223 904
Annen driftsinntekt		16 968	0
Sum driftsinntekter		<u>4 279 365</u>	<u>5 223 904</u>
Varekostnad		854 436	1 261 987
Lønnskostnad	8, 16	955 606	1 028 898
Avskrivninger	9	219 684	228 642
Nedskrivning av driftsmidler og immaterielle eiendeler	9	0	722
Annen driftskostnad	5, 8, 21	2 055 643	2 503 237
Sum driftskostnader		<u>4 085 369</u>	<u>5 023 486</u>
Driftsresultat		<u>193 996</u>	<u>200 418</u>
Finansinntekter og finanskostnader			
Inntekt investering i datterselskap	7	0	3 300
Renteinntekt fra foretak i samme konsern	19	0	111
Annen renteinntekt		41	0
Annen finansinntekt	12	11 435	5 908
Rentekostnad til foretak i samme konsern	19	19 873	33 033
Annen rentekostnad		197	552
Annen finanskostnad	13	13 964	103
Resultat av finansposter		<u>-22 558</u>	<u>-24 369</u>
Resultat før skattekostnad		171 438	176 050
Skattekostnad	15	39 036	40 251
Resultat etter skattekostnad		<u>132 402</u>	<u>135 798</u>
Årsresultat		<u>132 402</u>	<u>135 798</u>
Overføringer			
Avsatt konsernbidrag		178 919	187 824
Overført fra annen egenkapital		-46 517	-52 026
Sum overføringer		<u>-132 402</u>	<u>-135 798</u>



Balanse pr. 31. desember			
Veidekke Industri AS			
Alle tall i NOK 1000			
Eiendeler	Note	2020	2019
Anleggsmidler			
Immaterielle eiendeler			
Uttaksrettigheter	9	33 873	36 742
Utsatt skattefordel	15	10 441	0
Goodwill	9	41 418	49 316
Sum immaterielle eiendeler		<u>85 732</u>	<u>86 058</u>
Varige driftsmidler			
Tomter, bygninger o.a. fast eiendom	9	264 693	179 841
Maskiner og anlegg	9	860 337	1 013 413
Sum varige driftsmidler		<u>1 125 030</u>	<u>1 193 254</u>
Finansielle anleggsmidler			
Investeringer i datterselskap	7	17 338	17 338
Investeringer i TKS og FKS	7	25 609	18 484
Andre fordringer		354	125
Sum finansielle anleggsmidler		<u>43 301</u>	<u>35 947</u>
Sum anleggsmidler		<u>1 254 063</u>	<u>1 315 258</u>
Omløpsmidler			
Varebeholdning	17	207 136	215 726
Fordringer			
Kundefordringer	3	454 121	513 940
Andre kortsiktige fordringer	3	72 720	38 749
Sum fordringer		<u>526 841</u>	<u>552 689</u>
Likvider		6 442	3 794
Sum omløpsmidler		<u>740 419</u>	<u>772 209</u>
Sum eiendeler		<u>1 994 482</u>	<u>2 087 467</u>
Veidekke Industri AS		Side 5	



Balanse pr. 31. desember			
Veidekke Industri AS			
Alle tall i NOK 1000			
Egenkapital og gjeld	Note	2020	2019
Innskutt egenkapital			
Aksjekapital	10, 11	8 068	8 068
Overkurs	10	14 344	14 344
Sum innskutt egenkapital		<u>22 412</u>	<u>22 412</u>
Opptjent egenkapital			
Annen egenkapital	10	384 028	395 710
Sum opptjent egenkapital		<u>384 028</u>	<u>395 710</u>
Sum egenkapital		<u>406 440</u>	<u>418 122</u>
Gjeld			
Avsetning for forpliktelser			
Pensjonsforpliktelser	16	52 077	39 845
Utsatt skatt	15	0	6 351
Andre avsetninger for forpliktelser	20	30 349	16 058
Sum avsetning for forpliktelser		<u>82 426</u>	<u>62 254</u>
Annen langsiktig gjeld			
Kortsiktig gjeld			
Konsernkonto Veidekke ASA	6	450 673	590 476
Leverandørgjeld	4	282 640	303 715
Betalbar skatt	15	742	444
Skattetrekk og andre trekk	6	51 073	120 916
Annen kortsiktig gjeld	4	720 487	591 540
Sum kortsiktig gjeld		<u>1 505 616</u>	<u>1 607 091</u>
Sum gjeld		<u>1 588 042</u>	<u>1 669 345</u>
Sum egenkapital og gjeld		<u>1 994 482</u>	<u>2 087 467</u>
Veidekke Industri AS		Side 6	



Balanse pr. 31. desember

Veidekke Industri AS

Oslo, 19.03.2021
Styret i Veidekke Industri AS

Jørgen Wiese Porsmyr
styremedlem

Rolf Martin Madsen
styremedlem

Knut Anders Moland
styremedlem

Jimmy Fredrik Bengtsson
styreleder

Øivind Larsen
adm. direktør



Kontantstrømoppstilling		
Veidekke Industri AS		
Alle tall i NOK 1000	2020	2019
Kontantstrømmer fra operasjonelle aktiviteter		
Resultat før skattekostnad	171 437	176 050
- Periodens betalte skatt	-1 316	0
+/- Tap/gevinst ved salg av anleggsmidler	-11 956	-7 936
+ Ordinære avskrivninger	219 685	228 642
+ Nedskrivning anleggsmidler	0	722
+/- Endring i varelager	8 590	-9 632
+/- Endring i kundefordringer	59 819	167 175
+/- Endring i leverandørgjeld	-21 075	-241 775
+/- Endring i andre tidsavgrensningsposter	93 929	70 677
= Netto kontantstrøm fra operasjonelle aktiviteter	<u>519 113</u>	<u>383 922</u>
Kontantstrømmer fra investeringsaktiviteter		
+ Innbetalinger ved salg av varige driftsmidler	14 252	9 510
- Utbetalinger ved kjøp av varige driftsmidler	-142 989	-151 023
- Utbetalinger ved kjøp av aksjer og andeler i andre foretak	-7 125	-2 000
= Netto kontantstrøm fra investeringsaktiviteter	<u>-135 862</u>	<u>-143 513</u>
Kontantstrømmer fra finansieringsaktiviteter		
- Utbetalinger ved nedbetaling av langsiktig gjeld	0	-336
- Utbetalinger av utbytte/konsernbidrag	-240 800	-9 256
= Netto kontantstrøm fra finansieringsaktiviteter	<u>-240 800</u>	<u>-9 592</u>
= Netto endring i kontanter og kontantekvivalenter	142 451	230 817
+ Likviditetsbeholdning pr. 01.01.	-586 682	-817 499
= Likviditetsbeholdning pr. 31.12.	<u>-444 231</u>	<u>-586 682</u>
Likvider	6 442	3 794
Gjeld til Veidekke ASA	-450 673	-590 476
	<u>-444 231</u>	<u>-586 682</u>



Noter til årsregnskapet 2020 Veidekke Industri AS

(Alle tall i NOK 1000)

Note 1 - Regnskapsprinsipper

Årsregnskapet er satt opp i samsvar med regnskapsloven av 1998 og god regnskapsskikk.

Konsern tilknytning og konsolidering

Selskapet inngår i konsernregnskapet til Veidekke ASA og er således fritatt fra plikten til å utarbeide konsernregnskap. Konsernregnskapet til Veidekke ASA kan hentes på www.veidekke.no. Datterselskaper er selskaper der Veidekke Industri AS har bestemmende innflytelse. Investeringene i datterselskap regnskapsføres til det laveste av anskaffelseskost og virkelig verdi. Tilknyttede og felleskontrollerte selskaper er innarbeidet etter kostmetoden. Øvrige investeringer i andre selskaper er oppført til det laveste av anskaffelseskost og virkelig verdi.

Inntektsføring

Inntektsføring av varer resultatføres når levering har funnet sted og det vesentligste av risiko og avkastning er overført. Inntekter fra salg av tjenester resultatføres i takt med utførelsen.

Drift- og vedlikeholdskontrakter inntektsfører kontraktsarbeid i henhold til faktisk utført arbeid. Tilleggsarbeider inntektsføres i henhold til faktisk utført arbeid. For prosjekter som forventes å gi tap i gjenværende kontraktsperiode, resultatføres tapet så snart det er identifisert.

Ved salg av varige driftsmidler foretas resultatføring ved overlevering. Gevinst ved salg av driftsmidler inngår i netto driftsinntekter, mens tap ved salg av driftsmidler inngår i driftskostnader.

Utbytte inntektsføres når det er avsatt i regnskapene til datterselskap, mens andre inntektsføres ved endelig beslutning.

Klassifisering og vurdering av balanseposter

Anleggsmidler omfatter eiendeler bestemt til varig eie og bruk. Anleggsmidler er vurdert til anskaffelseskost. Varige driftsmidler balanseføres og avskrives lineært over driftsmidlets antatte økonomiske levetid, men nedskrives til virkelig verdi ved verdifall som forventes ikke å være forbigående.

Langsiktig gjeld balanseføres til nominelt mottatt beløp på etableringstidspunktet.

Omløpsmidler og kortsiktig gjeld omfatter normalt poster som forfaller til betaling innen ett år etter balansedagen, samt poster som knytter seg til varekretsløpet. Omløpsmidler vurderes til laveste verdi av anskaffelseskost og antatt virkelig verdi.

Varige driftsmidler

Varige driftsmidler balanseføres og avskrives lineært over driftsmidlets antatte økonomiske levetid. Direkte vedlikehold av driftsmidler kostnadsføres løpende under driftskostnader, mens påkostninger eller forbedringer tillegges driftsmidlets kostpris og avskrives i takt med driftsmidlet. Rentekostnader i forbindelse med aktivering av kvalifiserende eiendeler under produksjon aktiveres på investeringsanlegg der byggetid overstiger én måned og hvor total investering overstiger 10 millioner kr.

Immaterielle eiendeler

Goodwill innregnes ved innfusjonering av tidligere oppkjøpt virksomhet (konsernkontinuitet). Goodwill omfatter synergieffekter, organisasjon, kompetanse, markedsposisjon mv. Goodwill tilsvarer anskaffelseskostnad ved overtakelsen, fratrukket virkelig verdi av det overtatte selskapets identifiserte eiendeler, forpliktelser og betingede forpliktelser. Goodwill avskrives over 10 år som er i overensstemmelse med en langsiktig forretningsstrategi og forventet tidsløp for utnyttelse av synergier.

Immaterielle eiendeler med bestemt utnyttbar levetid vurderes til anskaffelseskostnad, fratrukket



Noter til årsregnskapet 2020 Veidekke Industri AS

(Alle tall i NOK 1000)

akkumulerte avskrivninger og akkumulerte tap ved verdifall. Dette gjelder blant annet rettigheter til å ta ut pukk og grus, hvor avskrivninger fastsettes på bakgrunn av uttak.

Leieavtaler

Finansielle leieavtaler (leasing) er leieavtaler hvor det vesentligste av økonomisk risiko og kontroll vedrørende leieobjektet er overført til leietaker. Ved finansielle leieavtaler av driftsmidler balanseføres leieavtalen og avskrives på vanlig måte, mens leieforpliktelsen føres som gjeld til kredittinstitusjoner. Operasjonelle leieavtaler er leieavtaler hvor det vesentligste av økonomisk risiko og kontroll ikke er overført til leietaker. For operasjonelle leieavtaler kostnadsføres leiebetalingene lineært over leieperioden og det foretas ingen balanseføring av forpliktelsene.

Fordringer og gjeld

Fordringer og gjeld som knytter seg til varekretsløpet, klassifiseres som omløpsmidler og kortsiktig gjeld. Øvrige fordringer og gjeld med forfall utover ett år, klassifiseres som finansielle anleggsmidler og langsiktig gjeld.

Kundefordringer og andre fordringer oppføres til pålydende etter fradrag for avsetning til forventet tap. Avsetning til tap gjøres på grunnlag av individuell vurdering av de enkelte fordringene.

Varebeholdning

Varebeholdningen består av råvarer og materialer, og regnskapsføres til det laveste av anskaffelseskost og netto salgspris. Netto salgspris er estimert salgspris ved ordinær drift fratrukket estimerte utgifter til ferdigstillelse, markedsføring og distribusjon.

Langsiktige drifts- og vedlikeholdskontrakter av offentlig vei

En drifts- og vedlikeholdskontrakt gjelder normalt for en periode på 5-7 år og det anvendes i hovedsak de samme regnskapsprinsipper som for ordinære entreprenørprosjekter. For drifts- og vedlikeholdskontrakter som forventes å gi netto tap i gjenværende kontraktsperiode, resultatføres tapet så snart det er identifisert.

Valuta

Transaksjoner i utenlandsk valuta omregnes til kursen på transaksjonstidspunktet. Pengeposter i utenlandsk valuta er vurdert etter kursen ved regnskapsårets slutt. Ikke-pengeposter som måles til historisk kurs uttrykt i utenlandsk valuta, omregnes til norske kroner ved å benytte valutakursen på transaksjonstidspunktet. Ikke-pengeposter som måles til virkelig verdi i utenlandsk valuta omregnes til valutakursen fastsatt på balansetidspunktet. Valutakursendringer resultatføres løpende i regnskapsperioden.

Kortsiktig plasseringer

Kortsiktige plasseringer (aksjer og andeler vurdert som omløpsmidler) vurderes til laveste av gjennomsnittlig anskaffelseskost og virkelig verdi på balansedagen. Mottatt utbytte og andre utdelinger fra selskapene inntektsføres som annen finansinntekt.

Forskning og utvikling

Utgifter til forskning og teknologiutvikling kostnadsføres løpende.

Pensjoner

Veidekke har pensjonsordninger for alle medarbeiderne i Skandinavia, og består av både tilskuddsordninger og ytelsesordninger. Ved tilskuddsordninger yter foretaket et tilskudd til medarbeiderens pensjonssparing. Den fremtidige pensjonen er avhengig av tilskuddets størrelse og avkastningen på pensjonsmidlene. Ved tilskuddsordninger er kostnadene for selskapet lik årets tilskudd, og selskapet har ingen forpliktelse utover å yte et årlig tilskudd. Det er dermed ikke oppført noen forpliktelse i balansen.

Ved ytelsesordninger består selskapets forpliktelse i å yte en pensjon av en nærmere angitt størrelse. For



Noter til årsregnskapet 2020 Veidekke Industri AS

(Alle tall i NOK 1000)

ytelsesordninger foretas det hvert år en aktuarberegning av pensjonskostnader og pensjonsforpliktelser. Pensjonsforpliktelser utgjør nåverdien av opptjente pensjonsrettigheter. Medarbeidernes pensjonsrettigheter kostnadsføres etter hvert som de opptjenes, og det gjøres avsetning for forpliktelsene i balansen. I pensjonsberegningen tas det hensyn til forventet lønnsvekst, og pensjonskostnadene fordeles lineært over ansettelsestiden. Det er foretaket som har risikoen for avkastningen på pensjonsmidlene.

Ytelsesordninger balanseføres til virkelig verdi i regnskapet. Netto av pensjonsforpliktelser og pensjonsmidler balanseføres som langsiktig gjeld eller fordringer. Pensjonsmidler består av premiefond og andel av livselskapets fond (premiereserver). Pensjonskostnader består av nåverdien av årets opptjening pluss renter på netto pensjonsforpliktelse. Dette innebærer at det ved fastsettelse av kostnaden benyttes den samme renten på pensjonsforpliktelsen som ved beregning av avkastning på pensjonsmidlene.

For ytelsesordninger oppstår det årlig avvik mellom estimert og faktisk avkastning på pensjonsmidlene og mellom estimerte og faktiske pensjonsforpliktelser, såkalt estimatavvik. Estimatavvik oppstår blant annet som følge av avvik og endringer i forutsetningene, eksempelvis dersom den faktiske avkastningen på pensjonsmidlene avviker fra forutsetningen. Estimatavviket føres ikke over resultatregnskapet, men har motpost direkte mot egenkapitalen.

Fjerningsforpliktelser, risiko- og garantiavsetninger

Fjerningsforpliktelser er det gjort avsetninger for der hvor Veidekke Industri AS har krav på seg til å tilbakeføre området i henhold til pålagte krav.

En avsetning regnskapsføres når selskapet har en forpliktelse (rettslig eller selvpålagt) som følge av en tidligere hendelse, og det er sannsynlig at det vil skje et økonomisk oppgjør som følge av forpliktelsen, og at beløpets størrelse kan måles pålitelig. Når det gjelder reklamasjonsavsetninger foretas det avsetning for konstatert reklamasjonsarbeid og for sannsynlige skjulte feil og mangler.

Skatt

Skatt behandles regnskapsmessig som en kostnad og periodiseres på vanlig måte. Årets skattekostnad består av betalbar skatt og endring i utsatt skatt/utsatt skattefordel. Betalbar skatt fastsettes på grunnlag av årets skattemessige resultat. Utsatt skatt er periodisering for fremtidig betalbar skatt. Utsatt skatt/skattefordel er skatt på midlertidige forskjeller som oppstår av at en del poster behandles forskjellig i finansregnskapet og skatteregnskapet.

Kontantstrømoppstilling

Kontantstrømoppstillingen er utarbeidet etter den indirekte metoden. Likviditetsbeholdningen omfatter kontanter, bankinnskudd og andre kortsiktige, likvide plasseringer. Negativ saldo på konsernkonto innregnes i likviditetsbeholdningen.

Konsernkonto

Selskapets gjeld i konsernkontoordningen er nettoført som kortsiktig gjeld.



Noter til årsregnskapet 2020 Veidekke Industri AS

(Alle tall i NOK 1000)

Note 2 - Salgsinntekter

Salgsinntekt pr. virksomhetsområde	2020	2019
Asfalt	2 484 927	3 362 456
Drift og vedlikehold	1 277 370	1 305 440
Pukk og grus	499 620	555 031
Annet	479	977
Sum	4 262 396	5 223 904

Salgsinntekt pr. geografisk marked	2020	2019
Øst Norge	1 886 808	2 583 257
Sør/Vest Norge	1 135 364	1 370 785
Midt Norge	733 031	622 849
Nord Norge	504 482	641 981
Eksport	2 711	5 032
Sum	4 262 396	5 223 904

Note 3 - Kundefordringer og andre kortsiktige fordringer

Kundefordringer	2020	2019
Pålydende	389 497	371 799
Fordringer mot konsernselskap	29 341	54 710
Avsetning estimerte tap	-3 794	-2 658
Utført, ikke fakturert	39 077	90 089
Sum kundefordringer	454 121	513 940

Andre kortsiktige fordringer	2020	2019
Lån til ansatte	72	79
Fordringer på selskap i samme konsern	53 512	33 500
Andre kortsiktige fordringer	0	103
Forskuddsbetalte kostnader	19 137	5 067
Sum andre kortsiktige fordringer	72 721	38 749



Noter til årsregnskapet 2020 Veidekke Industri AS

(Alle tall i NOK 1000)

Note 4 - Kortsiktig gjeld

Leverandørgjeld	2020	2019
Leverandørgjeld eksterne	178 110	236 512
Påløpte kostnader, faktura ikke mottatt	101 405	64 478
Leverandørgjeld til selskap i samme konsern	3 125	2 725
Sum leverandørgjeld	282 640	303 715

Annen kortsiktig gjeld	2020	2019
Feriepenger	76 830	79 063
Skyldig lønn	106 385	73 037
Konsernbidrag avgitt	229 384	240 800
Risiko- og garantiavsetninger	204 076	145 464
Annen kortsiktig gjeld	14 356	505
Skyldig mva	89 456	52 671
Sum annen kortsiktig gjeld	720 487	591 540

Risiko- og garantiavsetninger omfatter også tapsavsetning D&V-kontrakter samt garantier i funksjonskontrakter. Se note 14 for ytterligere informasjon.

Note 5 - Leieavtaler

Ikke balanseførte leieavtaler	Årets kostnad	< 1 år	1-5 år	> 5 år
Husleiekontrakter	35 206	31 723	80 347	50 289
Driftsmidler	68 246	12 292	18 881	799

Husleiekontrakter består av kontorleie og verkstedleie.

Driftsmidler består av leiekontrakter knyttet til rullende materiell, produksjonsutstyr og kontormaskiner.

Note 6 - Konsernkonto Veidekke ASA

Veidekke Industri AS er tilknyttet Veidekke ASAs konsernkontosystem sammen med de fleste andre av selskapene i konsernet og hefter solidarisk for den totale kredittrammen på 2,5 milliarder.

Negativ likviditet i Veidekke Industri AS skyldes trekk på konsernkontosystem og er dermed gjeld til Veidekke ASA.

I konsernkontosystemet inngår en bankgaranti som skal dekke skattetreksmidler.



Noter til årsregnskapet 2020
Veidekke Industri AS

(Alle tall i NOK 1000)

Note 7 - Investeringer i andre selskap

Veidekke Industri AS har eierandeler i følgende selskaper.

Selskapets navn	Forr.adresse	Eierandel	Aksjer	Stemmer
Amrock AS	Oslo	100 %	1 320	1 320
Finnmark Sand AS	Alta	50 %	1 000	1 000
Hamar Pukk og Grus AS	Hamar	50 %	1 000	1 000
Hovemoen Eiendom AS	Lillehammer	50 %	50	50
Kongsberg Pukkverk AS	Kongsberg	67 %	1 398	1 398
Envoilution Norge AS	Kristiansund	50 %	6 850	6 850

Selskapets navn	Antall aksjer	Pålydende NOK	Andel av EK 31.12	Andel av res. 31.12	Bokf.verdi balanse
Datterselskaper					
Amrock AS	1 320	4 000	20 306	-5 103	14 200
Kongsberg Pukkverk	1 398	100	5 245	150	3 138
Sum datterselskap			25 551	-4 953	17 338

Selskapets navn	Antall aksjer	Pålydende NOK	Andel av EK 31.12	Andel av res. 31.12	Bokf.verdi balanse
Felleskontrollerte og tilknyttede selskaper					
Finnmark Sand AS	1 000	1 000	11 219	3 522	1 364
Hamar Pukk og Grus AS	1 000	1 000	14 540	2 924	7 807
Hovemoen Eiendom AS	50	50	445	50	363
Envoilution Norge AS	6 850	1 000	15 478	-15	16 075
Sum Felleskontrollerte og tilknyttede selskaper			41 682	6 481	25 609

Felleskontrollerte selskaper er bokført i samsvar med kostmetoden.

Inntekt på investering i datterselskaper	2020	2019
Utbytte	9 500	3 300
Sum inntekt på investering i datterselskaper	9 500	3 300



Noter til årsregnskapet 2020 Veidekke Industri AS

(Alle tall i NOK 1000)

Note 8 - Lønnskostnader

Lønnskostnader	2020	2019
Lønn og feriepenger	775 458	878 446
Arbeidsgiveravgift	98 559	96 987
Pensjonskostnad	50 827	49 523
Andre ytelser	30 762	3 942
Sum lønnskostnader	955 606	1 028 898

Antall årsverk 1 047 1 182

Lønn daglig leder	2020	2019
Lønn	931	2 349
Pensjonskostnader	118	114
Andre ytelser	80	204
Sum ytelser	1 129	2 667

Catharina Bjerke var ansatt som administrerende direktør i Veidekke Industri AS til 30.4.20. Fra 1.5.20 overtok Øivind Larsen som administrerende direktør i selskapet. Øivind Larsen er også administrerende direktør i Veidekke Entreprenør AS, og lønnen er belastet dette selskapet..

Daglig leder deltar i Veidekkes aksjeprogram for ansatte. Det er ikke gitt lån/sikkerhetsstillelser til daglig leder, styreformann eller nærstående parter utover generell ordning for finansiering av aksjekjøp. Pr. 31.12.2020 hadde hverken daglig leder eller styreformann lån fra selskapet. Det er ingen enkelt lån/sikkerhetsstillelse som utgjør mer enn 5 % av selskapets egenkapital.

Årlig får de ansatte muligheter til å kjøpe aksjer i Veidekke ASA til rabattert pris. Tegningskursen for de ansatte er satt ut fra et veid gjennomsnitt av børskurs i tegningsperioden. Aksjene kjøpes med en bindingstid på to år. Oppgjør av kjøp skjer enten ved kontant betaling eller lønnstrekk over maksimalt 12 måneder. På grunn av koronasituasjonen er aksjekjøp for ansatte utsatt til februar 2021.

Det er ikke utbetalt styrehonorar i 2020.

Revisor	2020	2019
Kostnadsført godtgjørelse til revisor fordeler seg slik:		
Lovpålagte revisjonstjenester	1 090	1 571
Revisjonsrelatert bistand	45	175
Skatterådgivning	25	8
Sum godtgjørelse	1 160	1 754

Beløpene er eksklusive merverdiavgift.

**Noter til årsregnskapet 2020**
Veidekke Industri AS*(Alle tall i NOK 1000)***Note 9 - Varige driftsmidler og immaterielle eiendeler**

	Goodwill	Uttaksrettig- heter	Maskiner	Eiendommer	Sum
Ansk. kost 1.1	158 131	61 182	2 899 417	240 861	3 359 591
Tilgang i året			104 506	38 483	142 989
Overf. internt			-168 672	181 876	13 204
Avgang i året			-84 337	- 1 655	-85 992
Akk. ansk. kost 31.12.20	158 131	61 182	2 750 914	459 565	3 429 792
Akk. ord. avskr 1.1.	-108 815	-24 440	-1 886 005	-61 020	-2 080 280
Avskr. solgte driftsm.			82 090	1 606	83 696
Årets avskr.	-7 898	-2 869	-195 555	-13 363	-219 685
Overf. internt..			108 891	-122 095	-13 204
Akk ord. avskr. 31.12.20	-116 713	-27 309	-1 890 579	-194 872	-2 229 473
Bokført verdi 31.12.20	41 418	33 873	860 337	264 693	1 200 321
Årets ordinære avskr.	-7 898	-2 869	-195 555	-13 363	-219 685
Avskr. sats	10 %	10 %	10-25 %	5-8 %	
Avskr. plan	Lineær	Lineær	Lineær	Lineær	
Endret avskr. plan	Nei	Nei	Nei	Nei	

Eiendommer som er utsatt for verdifall avskrives lineært over beregnet økonomisk levetid.
I tilgang maskiner inngår aktiverte renter med TNOK 925 og restverdi totalt aktiverte renter er 10 518 TNOK

Goodwill avskrives over 10 år som er i overensstemmelse med en langsiktig forretningsstrategi og forventet tidsløp for utnyttelse av synergier.



Noter til årsregnskapet 2020 Veidekke Industri AS

(Alle tall i NOK 1000)

Note 10 - Egenkapital

	Aksjekapital	Overkurs	Annen EK	Totalt
Egenkapital 1.1.20	8 068	14 344	395 710	418 122
Årets resultat			132 402	132 402
Konsernbidrag avgitt			-178 919	-178 919
Konsernbidrag mottatt			50 000	50 000
Estimatavvik pensjon			-15 165	-15 165
Egenkapital 31.12.20	8 068	14 344	384 028	406 440

Note 11 - Aksjekapital

Aksjekapitalen pr. 31.12 består av følgende:

	Antall	Pålydende	Bokført
Aksjer	8 068	1 000,00	8 068

Alle aksjene eies av Veidekke ASA.

Note 12 - Andre finansinntekter

Andre finansinntekter	2020	2019
Morarenter	1 010	1 814
Agio	0	858
Annen finansinntekt	10 425	3 236
Sum	11 435	5 908

Note 13 - Annen finanskostnad

Andre finanskostnader	2020	2019
Andre finanskostnader	122	103
Agio	13 842	
Sum	13 964	103



Noter til årsregnskapet 2020
Veidekke Industri AS

(Alle tall i NOK 1000)

Note 14 - Solidaritetsansvar og garantiforpliktelser

Veidekke Industri AS har til enhver tid garantiansvar knyttet til utførelse av kontrakter vedrørende asfaltering og lignende. Det gjøres til enhver tid avsetninger til påregnelige garantiansvar.

Tapsavsetning D&V utgjør et beste estimat på fremtidig underskudd på aktuell kontrakt. Avsetningen dekker normalvintre og ved avvik vil avsetningen vurderes på nytt.

Veidekke Industri garanterer for maksimal spordybde i 5 år i funksjonskontraktene. Spordybden blir målt jevnlig og risiko for eventuelt trekk og garantiansvar, gjenspeiles i avsetning til usikkerhet.

**Noter til årsregnskapet 2020**
Veidekke Industri AS*(Alle tall i NOK 1000)***Note 15 - Skattenote**

Årets skattekostnad	2020	2019
Resultatført skatt på resultat:		
Betalbar skatt	51 206	53 420
Endring i utsatt skatt / utsatt skattefordel	-16 793	- 11 083
Estimatavvik pensjoner	3 306	-2 020
For lite avsatt tidligere år	1 316	-66
Skattekostnad ordinært resultat	39 036	40 251
Skattegrunnlag:		
Permanente forskjeller	171 438	176 050
Grunnlag for årets skattekostnad	22 910	8 492
Endring i midlertidige forskjeller	148 528	184 542
Grunnlag for betalbar skatt i resultatregnskapet	84 230	58 276
Avgitt konsernbidrag	232 758	242 818
Skattepliktig inntekt	229 384	240 800
	3 374	2 018
Betalbar skatt i balansen:		
Betalbar skatt av årets resultat	51 206	53 420
Skatt av konsernbidrag	-50 464	-52 976
Betalbar skatt	742	444

Skatteeffekten av midlertidige forskjeller og underskudd til fremføring som har gitt opphav til utsatt skatt og utsatte skattefordeler, spesifisert på typer av midlertidige forskjeller:

Midlertidige forskjeller	31.12.2019	31.12.2020	Endring
Varige driftsmidler	276 321	259 965	16 356
Fordringer	- 1 872	-3 383	1 510
Gevinst – og tapskonto	-21	-1 448	1 427
Avsetning for forpliktelser	-156 397	-209 101	52 704
Pensjonspremie/- forpliktelse	-39 845	-52 077	12 232
Sum	78 186	-6 044	84 230
Forskjeller som ikke inngår i utsatt skatt	-49 316	-41 417	-7 899
Grunnlag for beregning av utsatt skatt	28 870	-47 461	76 331
Utsatt skatt/utsatt skattefordel	6 351	-10 441	16 793



Noter til årsregnskapet 2020
Veidekke Industri AS

(Alle tall i NOK 1000)

Positivt tall viser at regnskapsmessig verdi er høyere enn den skattemessige. Dette innebærer at de fremtidige skattemessige fradragene vil bli mindre enn de regnskapsmessige. Skatteeffekten av dette representerer en utsatt skatteforpliktelse. Tilsvarende viser et negativt tall at selskapet har skattemessige fradrag til gode, altså en skattemessig fordel. Utsatt skatt/utsatt skattefordel i regnskapet er beregnet som 22 % av midlertidige forskjeller i 2020.

Avvik mellom faktisk skattekostnad og beregnet skattekostnad

Årsresultat * 22 %	37 716
Faktisk skattekostnad	39 036
Avvik	-1 320

Avviket skyldes:

Skatt av permanente forskjeller	5 040
Skatt goodwill	-1 738
Skatteeffekt verdiendring pensjon 2020	-3 306
Korreksjon skatt tidligere år	-1 316
Sum	-1 320



Noter til årsregnskapet 2020 Veidekke Industri AS

(Alle tall i NOK 1000)

Note 16 - Pensjonskostnader, -midler og -forpliktelser

Selskapet er pliktig etter lov om obligatorisk tjenestepensjon til å ha pensjonsordning for sine ansatte. Selskapets pensjonsordning oppfyller kravene etter loven og omfatter alle ansatte.

Det er gjort følgende avtale om ny pensjonsordning for ansatte født etter 1957. Veidekke vil gjøre innskudd til den ansattes pensjonskonto med 5 % av lønn for lønn mellom 1 og 6 G og 8 % innskudd mellom 6 og 12 G. I tillegg har ledende ansatte en tilleggspensjon ut over den kollektive pensjonsordningen. Denne finansieres over selskapets drift.

For 2020 inngår arbeidsgiveravgift med TNOK 754 i pensjonskostnaden.

Pensjonskostnader	2020	2019
Årets opptjening	1 561	1 715
Renter på forpliktelser	4 623	5 661
Avkastning på midler	-3 949	-4 484
Pensjonskostnad innskuddsordning	48 592	46 631
Sum pensjonskostnad	50 827	49 523
Pensjonsmidler	181 650	182 710
Pensjonsforpliktelser	-233 727	-222 555
Netto pensjonsmidler/forpliktelser	-52 077	-39 845

Plassering pensjonsmidler	2020	2019
Eiendom	15%	13 %
Obligasjoner	45%	48 %
Kortsiktige plasseringer	32%	24 %
Aksjer	9%	15 %
Sum	100 %	100 %

Økonomiske forutsetninger:	2020	2019
Diskonteringsrente	1,5 %	2,3 %
Årlig lønnsregulering	2,0 %	2,3 %
Årlig G-regulering	1,8 %	2,0 %
Årlig reg. av pensjoner under utbetaling	0,0 %	0,7 %
Dødlighetstabell	K2013BE	K2013BE

De aktuariemessige forutsetninger er basert på vanlige benyttede forutsetninger innen forsikring når det gjelder demografiske faktorer og avgang.



Noter til årsregnskapet 2020
Veidekke Industri AS

(Alle tall i NOK 1000)

Note 17 - Varebeholdning

Varebeholdning	2020	2019
Beholdning råvarer	182 524	189 730
Kjøpt varebeholdning	24 612	25 996
Sum	207 136	215 726

Note 18 - Prosjekter under utførelse

Prosjekter under utførelse	Antall	Akk. omsetning	Gjenværende omsetning	Akk. kostnader	Akk. bidrag
Arbeidsfellesskap*	1	596	23	596	0
D&V kontrakter	27	4 853	3 379	4 571	159
Sum		5 449	3 402	5 167	159

* Arbeidsfellesskap med Veidekke Entreprenør gjelder vår 20 % andel av E6 Arnkvern-Moelven.

Note 19 - Transaksjoner med nærstående parter

Transaksjoner mot andre konsernselskaper - salg	2020	2019
Veidekke Entreprenør AS	345 364	680 392
Veidekke Entreprenør AS - datterselskap	47 972	31 532
Veidekke ASA	1 038	1021
Sum	394 374	712 945

Transaksjoner mot andre konsernselskaper -kjøp	2020	2019
Veidekke Entreprenør AS	189 821	439 522
Veidekke Entreprenør AS - datterselskap	3 707	684
Veidekke ASA	51 735	60 468
Veidekke Eiendom AS (1.1.-31.8.20)	759	8 139
Sum	246 022	508 813

Veidekke Industri AS har i 2020 solgt asfalt og pukk og grus til Veidekke Entreprenør AS samt datterselskaper av Veidekke Entreprenør.

Veidekke ASA har i 2020 viderefakturert til Veidekke Industri AS følgende kostnader: IT-tjenester, personalforsikringer, kontor og andre felleskostnader samt aksjesalg til ansatte.

Veidekke Eiendom AS har i hovedsak viderefakturert kostnader som husleie, kantine og kontordrift frem til selskapet ble solgt av Veidekke ASA 1.9.20.

Veidekke Industri AS og Veidekke Entreprenør AS er alle 100 % eide datterselskaper av Veidekke ASA. Veidekke Eiendom AS var 100 % eid av Veidekke ASA og ble solgt ut av Veidekke konsernet 1.9.20.



Noter til årsregnskapet 2020 Veidekke Industri AS

(Alle tall i NOK 1000)

Transaksjoner mot datterselskaper - salg	2020	2019
Amrock AS	50	0
Sum	50	0

Transaksjoner mot felleskontrollert virksomhet - salg	2020	2019
Finnmark Sand AS	14	39
Hamar Pukk og Grus AS	72	45
Hovemoen Eiendom AS	10	18
Sum	96	102

Transaksjoner mot felleskontrollert virksomhet - kjøp	2020	2019
Finnmark Sand AS	10 628	0
Hamar Pukk og Grus AS	16 203	22 843
Hovemoen Eiendom AS	326	366
Sum	27 157	23 209

Veidekke Industri AS har i 2020 fakturert grus, asfalt, maskinleie, husleie og andre tjenester til datterselskaper og felleskontrollert virksomhet. Det har også vært viderefakturert lønn, administrativ bistand og andre felleskostnader til datterselskaper og felleskontrollert virksomhet.

Renteinntekter mot andre VD selskaper	2020	2019
Konsernkontoordningen	41	111
Sum	41	111

Rentekostnader mot andre VD selskaper	2020	2019
Veidekke ASA	105	510
Konsernkontoordningen	19 768	32 523
Sum	19 873	33 033

Note 20 - Andre avsetninger for forpliktelser

Øvrig langsiktig gjeld	2020	2019
Fjerningsforpliktelser	30 349	16 058
Sum langsiktig gjeld	30 349	16 058



Noter til årsregnskapet 2020
Veidekke Industri AS

(Alle tall i NOK 1000)

Note 21 - Annen driftskostnad

Andre driftskostnader	2020	2019
Transport	392 639	466 251
Kostnader lokaler	81 586	93 019
Kostnader maskiner	88 350	83 261
Underentreprenører	1 365 918	1 250 170
Kontor/Adm. kostnader/ IT	127 150	610 536
Sum annen driftskostnad	2 055 643	2 503 237

Note 22 - Hendelser etter balansedagen

Det vises til omtale i styrets beretning om koronaviruset. Fremdriften i anlegg/prosjekt har ikke blitt vesentlig påvirket under pandemien.

Veidekke Industri AS har solgt virksomheten i Rogaland med regnskapsmessig virkning fra 1.1.21 som består av både pukkverk og asfaltproduksjon og utlegging .



Building a better
working world

Statsautoriserte revisorer
Ernst & Young AS

Dronning Eufemias gate 6A, NO-0191 Oslo
Postboks 1156 Sentrum, NO-0107 Oslo

Foretaksregisteret: NO 976 389 387 MVA
Tlf: +47 24 00 24 00

Fax:

www.ey.no
Medlemmer av Den norske revisorforening

UAVHENGIG REVISORS BERETNING

Til generalforsamlingen i Veidekke Industri AS

Uttalelse om revisjonen av årsregnskapet

Konklusjon

Vi har revidert årsregnskapet for Veidekke Industri AS som består av balanse per 31. desember 2020, resultatregnskap og kontantstrømoppstilling for regnskapsåret avsluttet per denne datoen, og en beskrivelse av vesentlige anvendte regnskapsprinsipper og andre noteopplysninger.

Etter vår mening er årsregnskapet avgitt i samsvar med lov og forskrifter og gir et rettviseende bilde av selskapets finansielle stilling per 31. desember 2020, og av dets resultater og kontantstrømmer for regnskapsåret avsluttet per denne datoen i samsvar med regnskapslovens regler og god regnskapsskikk i Norge.

Grunnlag for konklusjonen

Vi har gjennomført revisjonen i samsvar med lov, forskrift og god revisjonsskikk i Norge, herunder de internasjonale revisjonsstandardene (ISA-ene). Våre oppgaver og plikter i henhold til disse standardene er beskrevet i avsnittet *Revisors oppgaver og plikter ved revisjonen av årsregnskapet*. Vi er uavhengige av selskapet i samsvar med de relevante etiske kravene i Norge knyttet til revisjon slik det kreves i lov og forskrift. Vi har også overholdt våre øvrige etiske forpliktelser i samsvar med disse kravene. Etter vår oppfatning er innhentet revisjonsbevis tilstrekkelig og hensiktsmessig som grunnlag for vår konklusjon.

Øvrig informasjon

Øvrig informasjon omfatter informasjon i selskapets årsrapport bortsett fra årsregnskapet og den tilhørende revisjonsberetningen. Styret og administrerende direktør (ledelsen) er ansvarlig for den øvrige informasjonen. Vår uttalelse om revisjonen av årsregnskapet dekker ikke den øvrige informasjonen, og vi attesterer ikke den øvrige informasjonen.

I forbindelse med revisjonen av årsregnskapet er det vår oppgave å lese den øvrige informasjonen med det formål å vurdere hvorvidt det foreligger vesentlig inkonsistens mellom den øvrige informasjonen og årsregnskapet eller kunnskap vi har opparbeidet oss under revisjonen, eller hvorvidt den tilsynelatende inneholder vesentlig feilinformasjon. Dersom vi konkluderer med at den øvrige informasjonen inneholder vesentlig feilinformasjon, er vi pålagt å rapportere det. Vi har ingenting å rapportere i så henseende.

Ledelsens ansvar for årsregnskapet

Ledelsen er ansvarlig for å utarbeide årsregnskapet i samsvar med lov og forskrifter, herunder for at det gir et rettviseende bilde i samsvar med regnskapslovens regler og god regnskapsskikk i Norge. Ledelsen er også ansvarlig for slik intern kontroll som den finner nødvendig for å kunne utarbeide et årsregnskap som ikke inneholder vesentlig feilinformasjon, verken som følge av misligheter eller feil.

Ved utarbeidelsen av årsregnskapet må ledelsen ta standpunkt til selskapets evne til fortsatt drift og opplyse om forhold av betydning for fortsatt drift. Forutsetningen om fortsatt drift skal legges til grunn for årsregnskapet med mindre ledelsen enten har til hensikt å avvikle selskapet eller legge ned virksomheten, eller ikke har noe annet realistisk alternativ.

Revisors oppgaver og plikter ved revisjonen av årsregnskapet

Vårt mål er å oppnå betryggende sikkerhet for at årsregnskapet som helhet ikke inneholder vesentlig feilinformasjon, verken som følge av misligheter eller feil, og å avgi en revisjonsberetning som inneholder vår konklusjon. Betryggende sikkerhet er en høy grad av sikkerhet, men ingen garanti for at en revisjon utført i samsvar med lov, forskrift og god revisjonsskikk i Norge, herunder ISA-ene, alltid vil avdekke vesentlig feilinformasjon. Feilinformasjon kan skyldes misligheter eller feil og er å anse som vesentlig



Building a better
working world

2

dersom den enkeltvis eller samlet med rimelighet kan forventes å påvirke de økonomiske beslutningene som brukerne foretar på grunnlag av årsregnskapet.

Som del av en revisjon i samsvar med lov, forskrift og god revisjonsskikk i Norge, herunder ISA-ene, utøver vi profesjonelt skjønn og utviser profesjonell skepsis gjennom hele revisjonen. I tillegg

- ▶ identifiserer og anslår vi risikoen for vesentlig feilinformasjon i årsregnskapet, enten det skyldes misligheter eller feil. Vi utformer og gjennomfører revisjonshandlinger for å håndtere slike risikoer, og innhenter revisjonsbevis som er tilstrekkelig og hensiktsmessig som grunnlag for vår konklusjon. Risikoen for at vesentlig feilinformasjon som følge av misligheter ikke blir avdekket, er høyere enn for feilinformasjon som skyldes feil, siden misligheter kan innebære samarbeid, forfalskning, bevisste utelatelser, uriktige fremstillinger eller overstyring av intern kontroll;
- ▶ opparbeider vi oss en forståelse av den interne kontrollen som er relevant for revisjonen, for å utforme revisjonshandlinger som er hensiktsmessige etter omstendighetene, men ikke for å gi uttrykk for en mening om effektiviteten av selskapets interne kontroll;
- ▶ vurderer vi om de anvendte regnskapsprinsippene er hensiktsmessige og om regnskapsestimatene og tilhørende noteopplysninger utarbeidet av ledelsen er rimelige;
- ▶ konkluderer vi på om ledelsens bruk av fortsatt drift-forutsetningen er hensiktsmessig, og, basert på innhentede revisjonsbevis, hvorvidt det foreligger vesentlig usikkerhet knyttet til hendelser eller forhold som kan skape betydelig tvil om selskapets evne til fortsatt drift. Dersom vi konkluderer med at det foreligger vesentlig usikkerhet, kreves det at vi i revisjonsberetningen henleder oppmerksomheten på tilleggsopplysningene i årsregnskapet. Hvis slike tilleggsopplysninger ikke er tilstrekkelige, må vi modifisere vår konklusjon. Våre konklusjoner er basert på revisjonsbevis innhentet frem til datoen for revisjonsberetningen. Etterfølgende hendelser eller forhold kan imidlertid medføre at selskapets evne til fortsatt drift ikke lenger er til stede;
- ▶ vurderer vi den samlede presentasjonen, strukturen og innholdet i årsregnskapet, inkludert tilleggsopplysningene, og hvorvidt årsregnskapet gir uttrykk for de underliggende transaksjonene og hendelsene på en måte som gir et rettviseende bilde.

Vi kommuniserer med styret blant annet om det planlagte omfanget av revisjonen, tidspunktet for vårt revisjonsarbeid og eventuelle vesentlige funn i vår revisjon, herunder vesentlige svakheter i den interne kontrollen som vi avdekker gjennom vårt arbeid.

Uttalelse om øvrige lovmessige krav

Konklusjon om årsberetningen

Basert på vår revisjon av årsregnskapet som beskrevet ovenfor, mener vi at opplysningene i årsberetningen om årsregnskapet, forutsetningen om fortsatt drift og forslaget til disponering av resultatet er konsistente med årsregnskapet og i samsvar med lov og forskrifter.

Konklusjon om registrering og dokumentasjon

Basert på vår revisjon av årsregnskapet som beskrevet ovenfor, og kontrollhandlinger vi har funnet nødvendige i henhold til internasjonal standard for attestasjonsoppdrag (ISAE) 3000 «Attestasjonsoppdrag som ikke er revisjon eller forenklet revisorkontroll av historisk finansiell informasjon», mener vi at ledelsen har oppfylt sin plikt til å sørge for ordentlig og oversiktlig registrering og dokumentasjon av selskapets regnskapsopplysninger i samsvar med lov og god bokføringsskikk i Norge.

Oslo, 19. mars 2021
ERNST & YOUNG AS

Revisjonsberetningen er signert elektronisk

Anders Gøbel
statsautorisert revisor

Uavhengig revisors beretning - Veidekke Industri AS

A member firm of Ernst & Young Global Limited

Pennco Dokumentnøkkelt: 06581-HPJKF-60UC7-E73WE-B4ACG-3STEIW



PENNEO

Signaturene i dette dokumentet er juridisk bindende. Dokument signert med "Penneo™ - sikker digital signatur".
De signerende parter sin identitet er registrert, og er listet nedenfor.

"Med min signatur bekrefter jeg alle datoer og innholdet i dette dokument."

Anders Gøbel

Oppdragsansvarlig partner

Serienummer: 9578-5992-4-1443395

IP: 80.213.xxx.xxx

2021-03-19 09:28:16Z



Penneo Dokumentnøkkel: 06581-HPJKF-60UC7-E73WE-B44CG-3SYEW

Dokumentet er signert digitalt, med **Penneo.com**. Alle digitale signatur-data i dokumentet er sikret og validert av den datamaskin-utregnede hash-verdien av det opprinnelige dokument. Dokumentet er låst og tids-stemplet med et sertifikat fra en betrodd tredjepart. All kryptografisk bevis er integrert i denne PDF, for fremtidig validering (hvis nødvendig).

Hvordan bekrefter at dette dokumentet er originalen?

Dokumentet er beskyttet av ett Adobe CDS sertifikat. Når du åpner dokumentet i

Adobe Reader, skal du kunne se at dokumentet er sertifisert av **Penneo e-signature service <penneo@penneo.com>**. Dette garanterer at innholdet i dokumentet ikke har blitt endret.

Det er lett å kontrollere de kryptografiske beviser som er lokalisert inne i dokumentet, med Penneo validator - <https://penneo.com/validate>