



## ÅRSREGNSKAPET FOR REGNSKAPSÅRET 2017 - GENERELL INFORMASJON

### Enheten

|                      |  |
|----------------------|--|
| Organisasjonsnummer: | 980 024 954  |
| Organisasjonsform:   | Partrederi   |
| Foretaksnavn:        | PARTREDERIET STENA UGLAND SHUTTLE<br>TANKERS II DA |
| Forretningsadresse:  | Verven 4<br>4014 STAVANGER                         |

### Regnskapsår

|                         |                         |
|-------------------------|-------------------------|
| Årsregnskapets periode: | 01.01.2017 - 31.12.2017 |
|-------------------------|-------------------------|

### Konsern

|                       |     |
|-----------------------|-----|
| Morselskap i konsern: | Nei |
|-----------------------|-----|

### Regnskapsregler

|  |                                    |
|--|------------------------------------|
| Regler for små foretak benyttet:                           | Nei                                |
| Benyttet ved utarbeidelsen av årsregnskapet til selskapet: | Regnskapslovens alminnelige regler |

### Årsregnskapet fastsatt av kompetent organ

|  |                 |
|--|-----------------|
| Bekreftet av representant for selskapet: | Reidun Reiestad |
| Dato for fastsettelse av årsregnskapet:  | 14.06.2018      |

### Grunnlag for avgivelse

År 2017: Årsregnskapet er elektronisk innlevert  
År 2016: Tall er hentet fra elektronisk innlevert årsregnskap fra 2017

*Det er ikke krav til at årsregnskapet m.v. som sendes til Regnskapsregisteret er undertegnet. Kontrollen på at dette er utført ligger hos revisor/enhetens øverste organ. Sikkerheten ivaretas ved at innsender har rolle/rettighet for innsending av årsregnskapet via Altinn, og ved at det bekreftes at årsregnskapet er fastsatt av kompetent organ.*

Brønnøysundregistrene, 05.11.2020



### Resultatregnskap

| Beløp i: NOK  | Note    | 2017               | 2016               |
|---|---------|--------------------|--------------------|
| <b>RESULTATREGNSKAP</b>                                       |         |                    |                    |
| <b>Inntekter</b>  |         |                    |                    |
| Annen driftsinntekt   | 8       | 108 980 529        | 103 686 338        |
| <b>Sum inntekter</b>  |         | <b>108 980 529</b> | <b>103 686 338</b> |
| <b>Kostnader</b>  |         |                    |                    |
| Avskrivning på varige driftsmidler og immaterielle eiendeler  | 5       | 27 608 641         | 27 904 792         |
| Nedskrivning av varige driftsmidler og immaterielle eiendeler | 5       |                    |                    |
| Annen driftskostnad   | 6, 4, 6 | 45 505 070         | 41 694 687         |
| <b>Sum kostnader</b>  |         | <b>73 113 711</b>  | <b>69 599 479</b>  |
| <b>Driftsresultat</b>   |         | <b>35 866 818</b>  | <b>34 086 859</b>  |
| <b>Finansinntekter og finanskostnader</b>                     |         |                    |                    |
| Annen renteinntekt  |         | 382 557            | 101 906            |
| Annen finansinntekt   |         | -1 730 613         | -916 347           |
| <b>Sum finansinntekter</b>                                    |         | <b>-1 348 056</b>  | <b>-814 441</b>    |
| Annen rentekostnad  |         | 193                |                    |
| Annen finanskostnad   |         | 950                | 4 099              |
| <b>Sum finanskostnader</b>                                    |         | <b>1 143</b>       | <b>4 099</b>       |
| <b>Netto finans</b>   |         | <b>-1 349 199</b>  | <b>-818 540</b>    |
| <b>Ordinært resultat før skattekostnad</b>                    |         | <b>34 517 619</b>  | <b>33 268 319</b>  |
| <b>Ordinært resultat etter skattekostnad</b>                  |         | <b>34 517 619</b>  | <b>33 268 319</b>  |
| <b>Årsresultat</b>  |         | <b>34 517 619</b>  | <b>33 268 319</b>  |
| <b>Årsresultat etter minoritetsinteresser</b>                 |         | <b>34 517 619</b>  | <b>33 268 319</b>  |
| <b>Totalresultat</b>  |         | <b>34 517 619</b>  | <b>33 268 319</b>  |
| <b>Overføringer og disponeringer</b>                          |         |                    |                    |
| Overføringer til/fra annen egenkapital                        | 7       | 34 517 619         | 33 268 319         |
| <b>Sum overføringer og disponeringer</b>                      |         | <b>34 517 619</b>  | <b>33 268 319</b>  |



## Resultatregnskap

| <b>Beløp i: NOK</b> | <b>Note</b> | <b>2017</b> | <b>2016</b> |
|---------------------|-------------|-------------|-------------|
|---------------------|-------------|-------------|-------------|

---



## Balanse

| Beløp i: NOK                                   | Note | 2017               | 2016               |
|--|------|--------------------|--------------------|
| <b>BALANSE - EIENDELER</b>                     |      |                    |                    |
| <b>Anleggsmidler</b>                           |      |                    |                    |
| <b>Immaterielle eiendeler</b>                  |      |                    |                    |
| <b>Varige driftsmidler</b>                     |      |                    |                    |
| Skip, rigger, fly og lignende                  | 5    | 140 828 156        | 143 239 420        |
| <b>Sum varige driftsmidler</b>                 |      | <b>140 828 156</b> | <b>143 239 420</b> |
| <b>Sum anleggsmidler</b>                       |      | <b>140 828 156</b> | <b>143 239 420</b> |
| <b>Omløpsmidler</b>                            |      |                    |                    |
| <b>Varer</b>                                   |      |                    |                    |
| Varer  | 3    | 730 796            | 1 333 168          |
| <b>Sum varer</b>                               |      | <b>730 796</b>     | <b>1 333 168</b>   |
| <b>Fordringer</b>                              |      |                    |                    |
| Kundefordringer                                |      | 22 660             | 415 901            |
| Andre fordringer                               |      | 1 240 997          | 1 864 420          |
| Konsernfordringer                              |      | 214 056            | 225 442            |
| <b>Sum fordringer</b>                          |      | <b>1 477 714</b>   | <b>2 505 763</b>   |
| <b>Bankinnskudd, kontanter og lignende</b>     |      |                    |                    |
| <b>Sum bankinnskudd, kontanter og lignende</b> | 9    | <b>12 462 069</b>  | <b>11 026 824</b>  |
| <b>Sum omløpsmidler</b>                        |      | <b>14 670 578</b>  | <b>14 865 754</b>  |
| <b>SUM EIENDELER</b>                           |      | <b>155 498 735</b> | <b>158 105 174</b> |
| <b>BALANSE - EGENKAPITAL OG GJELD</b>          |      |                    |                    |
| <b>Egenkapital</b>                             |      |                    |                    |
| <b>Innskutt egenkapital</b>                    |      |                    |                    |
| Selskapskapital                                | 7    | 113 483 169        | 150 766 569        |
| <b>Sum innskutt egenkapital</b>                |      | <b>113 483 169</b> | <b>150 766 569</b> |



## Balanse

| <b>Beløp i: NOK</b>             | <b>Note</b> | <b>2017</b>        | <b>2016</b>        |
|---------------------------------|-------------|--------------------|--------------------|
| <b>Opptjent egenkapital</b>     |             |                    |                    |
| Annen egenkapital               | 7           | 33 702 833         | -814 786           |
| <b>Sum opptjent egenkapital</b> |             | <b>33 702 833</b>  | <b>-814 786</b>    |
| <br>                            |             |                    |                    |
| <b>Sum egenkapital</b>          |             | <b>147 186 002</b> | <b>149 951 782</b> |
| <br>                            |             |                    |                    |
| <b>Sum langsiktig gjeld</b>     |             | <b>0</b>           | <b>0</b>           |
| <br>                            |             |                    |                    |
| <b>Kortsiktig gjeld</b>         |             |                    |                    |
| Leverandørgjeld                 |             | 6 039 282          | 3 058 450          |
| Kortsiktig konserngjeld         |             | 1 571 689          | 4 664 433          |
| Annen kortsiktig gjeld          |             | 701 762            | 430 509            |
| <b>Sum kortsiktig gjeld</b>     |             | <b>8 312 733</b>   | <b>8 153 392</b>   |
| <br>                            |             |                    |                    |
| <b>Sum gjeld</b>                |             | <b>8 312 733</b>   | <b>8 153 392</b>   |
| <br>                            |             |                    |                    |
| <b>SUM EGENKAPITAL OG GJELD</b> |             | <b>155 498 735</b> | <b>158 105 174</b> |



## Årsberetning 2017

### Partrederiet Stena Ugland Shuttle Tankers II DA

#### Virksomhetens art og sted

Selskapet ble etablert 11. juni 1998 og eies 50/50 av Ugland Nordic Shipping AS og Stena Sessan AS. M/T Stena Sirta ble overlevrt selskapet fra Tsuneishi Shipbuilding i Japan 6. august 1999.

Selskapet inngikk 19. september 1999 et tidscerteparti med Standard Marine Tønsberg AS. Skipet har siden den gang vært på kontrakt med dem. Dagens avtale utløper i 2019. Da blir skipet 20 år og kan ikke lenger operere som bøyelaster. I perioden frem til skipet blir 20 år vil det bli arbeidet med muligheter for alternative oppdrag, og dersom en ikke lykkes vil skipet bli avhendet og selskapet oppløst.

Ugland Nordic Shipping AS (UNS) er bestyrende reder i henhold til management avtale mellom selskapene.

Selskapets forretningskontor er i Stavanger.

#### Fortsatt drift

I henhold til regnskapsloven § 3-3 og § 4-5 bekrefter styret at grunnlaget til fortsatt drift er til stede, og årsregnskapet for 2017 er utarbeidet i samsvar med dette. Etter styrets mening gir det fremlagte resultatregnskap og balanse med tilhørende noter et riktig bilde av selskapets drift og økonomiske stilling.

#### Ytre miljø

Selskapet er opptatt av miljøhensyn ved gjennomføring av prosjekter, og miljøhensyn er med i alle ledd fra planlegging og gjennomføring til drift, vedlikehold, sortering og gjenvinning. Selskapet har kildesortering og tilstreber å velge miljømessige gode løsninger.

Selskapet driver virksomhet som kan påvirke det ytre miljø ved utslipp til luft og vann, og selskapet har derfor et høyt fokus på helse, miljø og sikkerhetsarbeid. Det har ikke vært uhell knyttet til den operasjonelle driften som har hatt alvorlige konsekvenser for mannskap, miljø eller eiendeler i 2017.

#### Ansatte

Selskapet har ikke egne ansatte. For 2017 har personell fra Teekay Shipping Norway AS (TSN) forvaltet den daglige rollen som bestyrende reder under en management avtale mellom UNS og TSN. Teekay Shipping Norway AS har også utført teknisk drift på selskapets vegne.

#### Forskning og utvikling

Selskapet driver ikke forskning og utvikling.

#### Regnskap

Selskapet har stabile inntekter og kostnader, og driftsresultat i 2017 ble et overskudd på NOK 35 866 818 mot NOK 34 086 859 året før. Årets resultat ble et overskudd på NOK 34 517 619 mot NOK 33 268 319 året før.

Styret foreslår at årets overskudd på NOK 34 517 619 overføres til annen egenkapital.



Selskapet har en positiv kontantstrøm fra operasjonelle aktiviteter, men reduseres noe som følge av at skipet har vært i drydock, samt en negativ kontantstrøm fra finansieringsaktiviteter, da selskapet har betalt tilbake NOK 37 284 000 til eierne. Likviditetsmessig stilling gjennom året og ved årsskiftet var likevel tilfredsstillende.

**Finansiell risiko**

Selskapet har per 31. desember 2017 ikke langsiktig gjeld. Styret vurderer selskapets finansielle risiko som minimal da selskapet får tilskudd fra eierne ved likviditetsbehov. Totalt er selskapets egenkapital NOK 147 186 002 som gir en egenkapitalgrad på 95%. Likviditetssituasjonen i selskapet anses som tilstrekkelig.


Selskapet opererer internasjonalt og er dermed eksponert for valutarisiko. Selskapets driftsinntekter og driftskostnader er hovedsakelig i USD, men selskapet har også driftskostnader i NOK og EUR.

Det fremlagte resultatregnskap og balanse med tilhørende noteopplysninger, gir fyllestgjørende informasjon om stillingen pr. 31. desember 2017.


Det er heller ikke etter regnskapsårets utløp inntrådt forhold som etter styrets mening har betydning ved bedømmelsen av regnskapet.

København, 14.06.2018

I styret for Partederict Stena Ugland Shuttle Tankers II DA



Idar Andreas Hillersøy  
Styreleder



Anne Vove Østena Larsen  
Styremedlem



Carl Christian Bech  
Styremedlem



Karl Henrik Hallin  
Varamedlem



## Resultatregnskap

### PR Stena Ugland Shuttle Tankers II DA

Beløp i 1 000 kroner

|   | Note | 2017           | 2016           |
|---|------|----------------|----------------|
| <b>Driftsinntekter og driftskostnader</b> |      |                |                |
| Fraktinntekter                            | 8    | 108 981        | 103 686        |
| <b>Sum driftsinntekter</b>                |      | <b>108 981</b> | <b>103 686</b> |
| <br>                                      |      |                |                |
| Driftskostnader skip                      | 6    | 41 991         | 38 378         |
| Avskrivninger                             | 5    | 27 609         | 27 905         |
| Annen driftskostnad                       | 4, 6 | 3 514          | 3 317          |
| <b>Sum driftskostnader</b>                |      | <b>73 114</b>  | <b>69 599</b>  |
| <br>                                      |      |                |                |
| <b>Driftsresultat</b>                     |      | <b>35 867</b>  | <b>34 087</b>  |
| <br>                                      |      |                |                |
| <b>Finansinntekter og finanskostnader</b> |      |                |                |
| Annen renteinntekt                        |      | 383            | 102            |
| Agio / disagio (-)                        |      | -1 731         | -916           |
| Annen finanskostnad                       |      | 1              | 4              |
| <b>Resultat av finansposter</b>           |      | <b>-1 349</b>  | <b>-819</b>    |
| <br>                                      |      |                |                |
| <b>Ordinært resultat</b>                  |      | <b>34 518</b>  | <b>33 268</b>  |
| <br>                                      |      |                |                |
| <b>Årets resultat</b>                     |      | <b>34 518</b>  | <b>33 268</b>  |
| <br>                                      |      |                |                |
| <b>Overføringer</b>                       |      |                |                |
| Overført til/fra annen egenkapital        | 7    | -34 518        | -33 268        |
| <b>Sum overføringer</b>                   |      | <b>34 518</b>  | <b>33 268</b>  |



Balanse 31.12

PR Stena Ugland Shuttle Tankers II DA

Beløp i 1 000 kroner

| Eiendeler                          | Note | 2017           | 2016           |
|------------------------------------|------|----------------|----------------|
| <b>Anleggsmidler</b>               |      |                |                |
| Varige driftsmidler                |      |                |                |
| Skip                               | 5    | 140 828        | 143 239        |
| <b>Sum anleggsmidler</b>           |      | <b>140 828</b> | <b>143 239</b> |
| <b>Omløpsmidler</b>                |      |                |                |
| Lager av varer og annen beholdning | 3    | 731            | 1 333          |
| <b>Sum varelager</b>               |      | <b>731</b>     | <b>1 333</b>   |
| <b>Fordringer</b>                  |      |                |                |
| Kundefordringer                    |      | 23             | 416            |
| Kortsiktig fordring konsern        |      | 214            | 225            |
| Andre kortsiktige fordringer       |      | 1 241          | 1 864          |
| <b>Sum fordringer</b>              |      | <b>1 478</b>   | <b>2 506</b>   |
| Bankinnskudd                       | 9    | 12 462         | 11 027         |
| <b>Sum omløpsmidler</b>            |      | <b>14 671</b>  | <b>14 866</b>  |
| <b>Sum eiendeler</b>               |      | <b>155 499</b> | <b>158 105</b> |



Balanse 31.12


PR Stena Ugland Shuttle Tankers II DA


Beløp i 1 000 kroner


| Egenkapital og gjeld            | Note | 2017           | 2016           |
|---------------------------------|------|----------------|----------------|
| <b>Innskutt egenkapital</b>     |      |                |                |
| Innbetalt kapital               | 7    | 113 483        | 150 767        |
| <b>Sum innskutt egenkapital</b> |      | <u>113 483</u> | <u>150 767</u> |
| <b>Opptjent egenkapital</b>     |      |                |                |
| Annen egenkapital               | 7    | 33 703         | -815           |
| <b>Sum opptjent egenkapital</b> |      | <u>33 703</u>  | <u>-815</u>    |
| <b>Sum egenkapital</b>          |      | <u>147 186</u> | <u>149 952</u> |
| <b>Gjeld</b>                    |      |                |                |
| <b>Kortsiktig gjeld</b>         |      |                |                |
| Leverandørgjeld                 |      | 6 039          | 3 058          |
| Kortsiktig gjeld nærstående     |      | 1 572          | 4 664          |
| Annen kortsiktig gjeld          |      | 702            | 431            |
| <b>Sum kortsiktig gjeld</b>     |      | <u>8 313</u>   | <u>8 153</u>   |
| <b>Sum gjeld</b>                |      | <u>8 313</u>   | <u>8 153</u>   |
| <b>Sum egenkapital og gjeld</b> |      | <u>155 499</u> | <u>158 105</u> |


København, 14.06.2018

Styret i PR Stena Ugland Shuttle Tankers II DA

  
Idar Andreas Hillersøy  
Styreleder

  
Anne Tove Østenå Larsen  
Styremedlem

  
Carl Christian Bech  
Styremedlem

  
Kari Henrik Hallin  
Varamedlem



## Noter til regnskap Partrederiet Stena Ugland Shuttle Tankers II DA

### Note 1 Regnskapsprinsipper

Årsregnskapet er satt opp i samsvar med regnskapslovens bestemmelser og god regnskapsskikk i Norge.

#### *Klassifisering og vurdering av eiendeler og gjeld*

Eiendeler bestemt til varig eie eller bruk er klassifisert som anleggsmidler. Andre eiendeler er klassifisert som omløpsmidler.

Anleggsmidler er vurdert til anskaffelseskost, men nedskrives til virkelig verdi når verdifallet forventes ikke å være forbigående. Anleggsmidler med begrenset økonomisk levetid avskrives etter en fornuftig avskrivningsplan.

Omløpsmidler og kortsiktig gjeld omfatter poster som skal tilbakebetales innen ett år fra etableringstidspunktet.

Omløpsmidler vurderes til laveste av anskaffelseskost og virkelig verdi. Kortsiktig gjeld balanseføres til nominelt beløp på etableringstidspunktet.

Langsiktig gjeld balanseføres til nominelt beløp på etableringstidspunktet, med fradrag for transaksjonskostnader.

#### *Omregningsprinsipper for regnskapsposter i utenlandsk valuta*

Transaksjoner i utenlandsk valuta omregnes til den funksjonelle valutæen ved bruk av transaksjonskurs. Pengeposter i utenlandsk valuta omregnes til funksjonell valuta på balansedagen. Ikke-pengeposter omregnes ikke. Benyttet kurs 31.12 var 1 USD = NOK 8,2042

Pengeposter og ikke-pengeposter som er nedskrevet i samsvar med regnskapsloven § 5-2 eller § 5-3 og hvor verdien fastsettes i utenlandsk valuta, omregnes til valutakursen på måletidspunktet.

Valutagevinster og -tap resultatføres løpende i den perioden de oppstår under andre finansposter med mindre de kvalifiserer til sikringsbokføring.

#### *Varige driftsmidler og avskrivninger*

Varige driftsmidler vurderes til historisk kostpris etter fradrag for akkumulerte av- og nedskrivninger. Avskrivningene er beregnet på grunnlag av kostpris og fordelt lineært over antatt økonomisk levetid. Innredning i leide lokaler avskrives over leiekontraktens løpetid. Påkostninger som vesentlig øker driftsmidlenes kapasitet eller levetid balanseføres.

Skip avskrives lineært ut fra en vurdering av det enkelte skips antatte økonomiske levetid.

Dekkingkostnader aktiveres og utgiftsføres lineært over antall år til neste dekking.

Driftsmidlenes økonomiske levetid, samt restverdi vurderes på hver balansedag og endres hvis nødvendig.

#### *Varer*

Bunkersbeholdninger består av sist innkjøpte mengder og vurderes til den laveste verdi av historisk kostpris og virkelig verdi. Råvarer vurderes til laveste verdi av anskaffelseskost og virkelig verdi.

#### *Kundefordringer*

Kundefordringer er ført til pålydende i balansen etter fradrag for avsetning til forventede tap. Avsetning til tap er gjort på grunnlag av en individuell vurdering av fordringene.



#### *Kontanter og kontantekvivalenter*

Kontanter og kontantekvivalenter består av kontanter, bankinnskudd, andre kortsiktige, lett omsættelige investeringer med maksimum tre måneders opprinnelig løpetid og trekk på kassekreditt. I balansen er kassekreditt inkludert i lån under kortsiktig gjeld.

#### *Leverandørgjeld*

Leverandørgjeld er forpliktelser til å betale for varer eller tjenester som er levert fra leverandørene til den ordinære driften. Leverandørgjeld er klassifisert som kortsiktig dersom den forfaller innen ett år eller kortere. Dersom dette ikke er tilfelle, klassifiseres den som langsiktig. Leverandørgjeld måles til virkelig verdi.

#### *Driftsinntekter og kostnader*

Inntektsføring skjer etter opptjeningsprinsippet som normalt vil være leveringstidspunktet for varer og tjenester. Kostnader medtas etter sammenstillingsprinsippet, dvs. at kostnader medtas i samme periode som tilhørende inntekter inntektsføres.

#### *Inntektsføringsprinsipper*

Inntektsføring ved salg av varer skjer på leveringstidspunktet. Tjenester inntektsføres i takt med utførelsen. Frakttinntekt periodiseres reiseavhengige inntekter og kostnader lineært over reisesens varighet før og etter årsskiftet.

#### *Prinsipper for kontantstrømoppstilling*

Kontantstrømoppstillingen er utarbeidet med basis i den indirekte metoden. Dette innebærer at man i oppstillingen tar utgangspunkt i selskapets årsresultat for å kunne presentere kontantstrømmer tilført fra henholdsvis ordinær drift, investeringsvirksomheten og finansieringsvirksomheten.

#### **Note 2      Finansiell og operasjonell markedsrisiko**

Partrederiet Stena Ugland Skuttele Tankers II DA driver internasjonal virksomhet og er utsatt for ulike risiki, herunder kreditt, likviditet, bunkers og valuta

#### *Kredittrisiko*

Kredittrisiko er vurdert som moderat med norske og internasjonale olje- og offshore relaterte selskaper som historisk sett har vært sikre betalere. Selskapet tilstreber at avtaler om utleie av skip inngås med kunder som har god betalingssevne og betalingshistorikk. Selskapet søker å oppnå at befракtere av skip stiller morselskapsgaranti for sine forpliktelser under leieavtalen dersom dette er kommersielt oppnåelig.

#### *Likviditetsrisiko*

Selskapet har en stabil og langsiktig finansieringsstruktur. Eierne betaler inn kapital til selskapet ved behov. Selskapets strategi er å ha tilstrekkelig likviditet i form av bankinnskudd.

#### *Valutarisiko*

Selskapet opererer internasjonalt og er dermed eksponert for valutarisiko. Selskapets driftsinntekter og driftskostnader er hovedsaklig i USD, men selskapet har driftskostnader også i NOK og EUR.

#### *Bunkersrisiko*

Selskapet har som hovedregel ingen eksponering for endring i bunkerspriser for skip, da denne risiko ligger hos befракter.



**Note 3 Varer**  
Beløp i 1 000 kroner

Varelager vurderes til laveste verdi av anskaffelseskost og virkelig verdi.

|                      | Vurderingsprinsipp | 2017       | 2016         |
|----------------------|--------------------|------------|--------------|
| Smøreolje            | Anskaffelseskost   | 690        | 634          |
| Reserverdele         | Anskaffelseskost   | 41         | 699          |
| <b>Sum varelager</b> |                    | <b>731</b> | <b>1 333</b> |

**Note 4 Lønnskostnader, godtgjørelser, antall ansatte m.v.**

Selskapet har ingen ansatte. Selskapet er ikke pliktig å ha obligatorisk tjenestepensjon.

Det er ikke utbetalt godtgjørelse til daglig leder eller selskapets styre i 2017.

Kostnadsført revisjonshonorar for 2017 utgjør kr 60.000 eks. mva. for ordinær revisjon.

**Note 5 Varige driftsmidler**  
Beløp i 1 000 kroner

|  | Skip           | Dokking        | Sum            |
|--|----------------|----------------|----------------|
| Anskaffelseskost 1.1.                                    | 595 275        | 96 046         | 691 321        |
| Tilgang  | -120           | 25 317         | 25 197         |
| <b>Anskaffelseskost 31.12</b>                            | <b>595 155</b> | <b>121 363</b> | <b>716 518</b> |
| Akkumulerte avskrivninger og nedskrivninger 1.1          | 461 044        | 87 038         | 548 082        |
| Årrets avskrivninger og nedskrivninger                   | 20 210         | 7 398          | 27 609         |
| <b>Akkumulerte avskrivninger og nedskrivninger 31.12</b> | <b>481 254</b> | <b>94 436</b>  | <b>575 691</b> |
| <b>Bokført verdi 31.12</b>                               | <b>113 901</b> | <b>26 927</b>  | <b>140 828</b> |
| Økonomisk levetid  | 20 år          | 60 mnd         |                |
| Avskrivningsplan   | Lineær         | Lineær         |                |

Dokkingkostnader aktiveres og avskrives lineært til neste dokking.

Selskapet vil i 2018 endret estimat for skrapverdi av skip. Estimaterendring er gjort for å reflektere markedsverdi for salg av bøyelaster når det passerer 20 år.

På bakgrunn av gjennomført verddivurdering har ledelsen funnet at det ikke foreligger et behov for nedskrivning.



## Note 6 Nærstående parter

Beløp i 1 000 kroner

Som nærstående parter ved årets utgang regnes eieme, Ugland Nordic Shipping AS, samt øvrige selskap i Teckay-konsernet. Selskapet inngår jevnlig forretningsforhold med nærstående parter. Transaksjonene gjennomføres på markedsmessige betingelser.

Selskapet har følgende transaksjoner med nærstående parter:

| Selskapets navn                | Selskapsforhold | Transaksjonstype     | 2017   | 2016   |
|--------------------------------|-----------------|----------------------|--------|--------|
| Teckay Norway HR Marine AS     | Søsterselskap   | Driftskostnader      | 11 293 | 12 678 |
| Teckay Shipping Norway AS      | Søsterselskap   | Management-tjenester | 2 496  | 2 343  |
| Ugland Nordic Shipping AS      | Morselskap      | Management-tjenester | 930    | 888    |
| Teckay Navion Offshore Loading | Søsterselskap   | Driftskostnader      | 8 742  | 8 760  |

## Note 7 Egenkapital

Beløp i 1 000 kroner

|                   | Janhetalt egenkapital | Annen EK | Sum     |
|-------------------|-----------------------|----------|---------|
| Egenkapital 1.1   | 150 767               | -814     | 149 952 |
| Årets resultat    | 0                     | 34 518   | 34 518  |
| Tilbakebetaling   | -37 283               | 0        | -37 283 |
| Egenkapital 31.12 | 113 484               | 33 704   | 147 186 |

Selskapet eies av Stena Sessan AS og Ugland Nordic Shipping AS med 50 % hver.

## Note 8 Salgsinntekter

Beløp i 1 000 kroner

|                       | Fraktinntekter | Sum     |
|-----------------------|----------------|---------|
| Internasjonalt marked | 108 981        | 108 981 |
| Sum                   | 108 981        | 108 981 |

## Note 9 Bundne midler

Av totale bankinnskudd per 31.12 er det ikke bundne midler.



**Note 10** Regnskapsmessig resultat og deltakernes felles skattegrunnlag  
*Beløp i 1 000 kroner*

|   | 2017          | 2016          |
|---|---------------|---------------|
| Årets resultat                          | 34 518        | 33 268        |
| Årets ordinære avskrivninger            | 20 210        | 16 946        |
| Årets regnskapsmessige dokkingkostnader | 7 398         | 10 959        |
| Årets skattemessige dokkingkostnader    | -25 317       | 0             |
| Årets saldoavskrivning                  | -6 638        | -7 738        |
| <b>Årets skattemessige resultat</b>     | <b>30 171</b> | <b>53 435</b> |
| Regnskapsmessig egenkapital             | 147 186       | 149 952       |
| Midlertidig forskjeller - skip          | -73 126       | -86 699       |
| Andre midlertidige forskjeller          | -26 927       | -9 008        |
| <b>Skattemessig egenkapital</b>         | <b>47 132</b> | <b>54 245</b> |



**Kontantstrømoppstilling**  
**Partrederiet Stena Ugland Shuttle Tankers II DA**

Beløp i 1 000 kroner

|   | 2017            | 2016            |
|---|-----------------|-----------------|
| <b>Kontantstrøm fra operasjonelle aktiviteter</b>       |                 |                 |
| Årsresultat   | 34 518          | 33 268          |
| Dekkingkostnader  | 7 398           | 10 959          |
| Ordinære avskrivninger                                  | 20 210          | 16 946          |
| Endring i leverandørgjeld                               | 2 981           | (28)            |
| Endring i kundefordringer                               | 393             | 970             |
| Endringer i konsernmellomværende                        | (3 082)         | 2 034           |
| Endring i andre omløpsmidler og andre gjeldsposter      | 1 497           | (939)           |
| <b>Netto kontantstrøm fra operasjonelle aktiviteter</b> | <b>63 915</b>   | <b>63 210</b>   |
| <b>Kontantstrøm fra investeringsaktiviteter</b>         |                 |                 |
| Utbetalinger ved kjøp av varige driftsmidler            | (25 197)        | (681)           |
| <b>Netto kontantstrøm fra investeringsaktiviteter</b>   | <b>(25 197)</b> | <b>(681)</b>    |
| <b>Kontantstrøm fra finansieringsaktiviteter</b>        |                 |                 |
| Utbetaling til andelshavere                             | (37 284)        | (66 752)        |
| <b>Netto kontantstrøm fra finansieringsaktiviteter</b>  | <b>(37 284)</b> | <b>(66 752)</b> |
| Netto endring i bankinnskudd og kontanter               | 1 434           | (4 223)         |
| Beholdning av bankinnskudd og kontanter 01.01.          | 11 027          | 15 249          |
| <b>Beholdning av bankinnskudd og kontanter 31.12.</b>   | <b>12 462</b>   | <b>11 027</b>   |



KPMG AS  
Sjøgangen 6  
7010 Trondheim

Telephone +47 04083  
Fax +47 73 60 21 00  
Internet www.kpmg.no  
Enterprise 935 174 627 MVA

Til selskapsmøtet i Partrederiet Stena Ugland Shuttle Tankers II DA

## Uavhengig revisors beretning

Uttalelse om revisjonen av årsregnskapet

### Konklusjon

Vi har revidert Partrederiet Stena Ugland Shuttle Tankers II DAs årsregnskap som viser et overskudd på kr 34 517 619. Årsregnskapet består av balanse per 31. desember 2017, resultatregnskap og kontantstrømpstilling for regnskapsåret avsluttet per denne datoen og noter til årsregnskapet, herunder et sammendrag av viktige regnskapsprinsipper.

Etter vår mening er det medfølgende årsregnskapet avgitt i samsvar med lov og forskrifter og gir et rettviseende bilde av selskapets finansielle stilling per 31. desember 2017, og av dets resultater og kontantstrømmer for regnskapsåret avsluttet per denne datoen i samsvar med regnskapslovens regler og god regnskapsskikk i Norge.

### Grunnlag for konklusjonen

Vi har gjennomført revisjonen i samsvar med lov, forskrift og god revisjonsskikk i Norge, herunder de internasjonale revisjonsstandardene International Standards on Auditing (ISA-ene). Våre oppgaver og plikter i henhold til disse standardene er beskrevet i Revisors oppgaver og plikter ved revisjon av årsregnskapet. Vi er uavhengige av selskapet slik det kreves i lov og forskrift, og har overholdt våre øvrige etiske forpliktelser i samsvar med disse kravene. Etter vår oppfatning er innhentet revisjonsbevis tilstrekkelig og hensiktsmessig som grunnlag for vår konklusjon.

### Øvrig informasjon

Ledelsen er ansvarlig for øvrig informasjon. Øvrig informasjon består av årsberetningen, men inkluderer ikke årsregnskapet og revisjonsberetningen.

Vår uttalelse om revisjonen av årsregnskapet dekker ikke øvrig informasjon, og vi attesterer ikke den øvrige informasjonen.

I forbindelse med revisjonen av årsregnskapet er det vår oppgave å lese øvrig informasjon med det formål å vurdere hvorvidt det foreligger vesentlig inkonsistens mellom øvrig informasjon og årsregnskapet, kunnskap vi har opparbeidet oss under revisjonen, eller hvorvidt den tilsynelatende inneholder vesentlig feilinformasjon.

Dersom vi konkluderer med at den øvrige informasjonen inneholder vesentlig feilinformasjon er vi pålagt å rapportere det. Vi har ingenting å rapportere i så henseende.

### Styrets og daglig leders ansvar for årsregnskapet

Styret og daglig leder (ledelsen) er ansvarlig for å utarbeide årsregnskapet i samsvar med lov og forskrifter, herunder for at det gir et rettviseende bilde i samsvar med regnskapslovens regler og god regnskapsskikk i Norge. Ledelsen er også ansvarlig for slik intern kontroll som den finner nødvendig

KPMG AS is a Norwegian limited liability company and member firm of the KPMG network of independent member firms affiliated with KPMG International Cooperative ("KPMG International"), a Swiss entity.

Stattdokumentet ble utarbeidet i samarbeid med den lokale Revisorsforening

### Offiserer

|         |              |              |           |
|---------|--------------|--------------|-----------|
| Oslo    | Trondheim    | Molde        | Stord     |
| Ålesund | Hammer       | Skien        | Steinkjer |
| Bærum   | Haugesund    | Sandnessjøen | Trondheim |
| Birdal  | Oslo         | Sandnessjøen | Lynne     |
| Drarøen | Kristiansund | Stjøerget    | Ålesund   |



for å kunne utarbeide et årsregnskap som ikke inneholder vesentlig feilinformasjon, verken som følge av misligheter eller utilsiktede feil.

Ved utarbeidelsen av årsregnskapet må ledelsen ta standpunkt til selskapets evne til fortsatt drift og opplyse om forhold av betydning for fortsatt drift. Forutsetningen om fortsatt drift skal legges til grunn for årsregnskapet så lenge det ikke er sannsynlig at virksomheten vil bli avvirket.

Revisors oppgaver og plikter ved revisjonen av årsregnskapet

Vårt mål med revisjonen er å oppnå betryggende sikkerhet for at årsregnskapet som helhet ikke inneholder vesentlig feilinformasjon, verken som følge av misligheter eller utilsiktede feil, og å avgi en revisjonsberetning som inneholder vår konklusjon. Betyggende sikkerhet er en høy grad av sikkerhet, men ingen garanti for at en revisjon utført i samsvar med lov, forskrift og god revisjonsskikk i Norge, herunder ISA-ene, alltid vil avdekke vesentlig feilinformasjon som eksisterer. Feilinformasjon kan oppstå som følge av misligheter eller utilsiktede feil. Feilinformasjon blir vurdert som vesentlig dersom den enkeltvis eller samlet med rimelighet kan forventes å påvirke økonomiske beslutninger som brukerne foretar basert på årsregnskapet.

Som del av en revisjon i samsvar med lov, forskrift og god revisjonsskikk i Norge, herunder ISA-ene, utøver vi profesjonelt skjønn og utviser profesjonell skepsis gjennom hele revisjonen. I tillegg:

- identifiserer og anslår vi risikoen for vesentlig feilinformasjon i regnskapet, enten det skyldes misligheter eller utilsiktede feil. Vi utformer og gjennomfører revisjonshandlinger for å håndtere slike risikoen, og innhenter revisjonsbevis som er tilstrekkelig og hensiktsmessig som grunnlag for vår konklusjon. Risikoen for at vesentlig feilinformasjon som følge av misligheter ikke blir avdekket, er høyere enn for feilinformasjon som skyldes utilsiktede feil, siden misligheter kan innebære samarbeid, forfalskning, bevisste utelatelser, uriktige fremstillinger eller overstyring av intern kontroll.
- opparbeider vi oss en forståelse av den interne kontroll som er relevant for revisjonen, for å utforme revisjonshandlinger som er hensiktsmessige etter omstendighetene, men ikke for å gi uttrykk for en mening om effektiviteten av selskapets interne kontroll.
- evaluerer vi om de anvendte regnskapsprinsippene er hensiktsmessige og om regnskapsestimatene og tilhørende noteopplysninger utarbeidet av ledelsen er rimelige.
- konkluderer vi på hensiktsmessigheten av ledelsens bruk av fortsatt drift-forutsetningen ved avleggelsen av regnskapet, basert på innhentede revisjonsbevis, og hvorvidt det foreligger vesentlig usikkerhet knyttet til hendelser eller forhold som kan skape tvil av betydning om selskapets evne til fortsatt drift. Dersom vi konkluderer med at det eksisterer vesentlig usikkerhet, kreves det at vi i revisjonsberetningen henleder oppmerksomheten på tilleggsopplysningene i regnskapet, eller, dersom slike tilleggsopplysninger ikke er tilstrekkelige, at vi modifiserer vår konklusjon om årsregnskapet og årsberetningen. Våre konklusjoner er basert på revisjonsbevis innhentet inntil datoen for revisjonsberetningen. Etterfølgende hendelser eller forhold kan imidlertid medføre at selskapet ikke fortsetter driften.
- evaluerer vi den samlede presentasjonen, strukturen og innholdet, inkludert tilleggsopplysningene, og hvorvidt årsregnskapet representerer de underliggende transaksjonene og hendelsene på en måte som gir et rettvisende bilde.

Vi kommuniserer med styret blant annet om det planlagte omfanget av revisjonen og til hvilken tid revisjonsarbeidet skal utføres. Vi utveksler også informasjon om forhold av betydning som vi har avdekket i løpet av revisjonen, herunder om eventuelle svakheter av betydning i den interne kontrollen.



## Uttalelse om øvrige lovmessige krav


### Konklusjon om årsberetningen

Basert på vår revisjon av årsregnskapet som beskrevet ovenfor, mener vi at opplysningene i årsberetningen om årsregnskapet, forutsetningen om fortsatt drift og forslaget til anvendelse av overskuddet er konsistente med årsregnskapet og i samsvar med lov og forskrifter.

### Konklusjon om registrering og dokumentasjon

Basert på vår revisjon av årsregnskapet som beskrevet ovenfor, og kontrollhandlinger vi har funnet nødvendig i henhold til internasjonal standard for attestasjonsoppdrag (ISAE) 3000 «Attestasjonsoppdrag som ikke er revisjon eller forenklet revisorkontroll av historisk finansiell informasjon», mener vi at ledelsen har oppfylt sin plikt til å sørge for ordentlig og oversiktlig registrering og dokumentasjon av selskapets regnskapsopplysninger i samsvar med lov og god bokføringskikk i Norge.

Trondheim 14. juni 2018  
KPMG AS

  
Yngve Olsen  
Statsautorisert revisor