



ÅRSREGNSKAPET FOR REGNSKAPSÅRET 2017 - GENERELL INFORMASJON

Enheten

Organisasjonsnummer: 919 666 153
Organisasjonsform: Aksjeselskap
Foretaksnavn: ELEKTRISK HOLDING AS
Forretningsadresse: Bjønnveien 23
3962 STATHELLE

Regnskapsår

Årsregnskapets periode: 01.01.2017 - 31.12.2017

Konsern

Morselskap i konsern: Ja
Konsernregnskap lagt ved: Nei

Regnskapsregler

Regler for små foretak benyttet: Ja
Benyttet ved utarbeidelsen av årsregnskapet til selskapet: Regnskapslovens alminnelige regler

Årsregnskapet fastsatt av kompetent organ

Bekreftet av representant for selskapet: Frederic Kristoffersen
Dato for fastsettelse av årsregnskapet: 10.03.2018

Grunnlag for avgivelse

År 2017: Årsregnskapet er elektronisk innlevert
År 2016: Tall er hentet fra elektronisk innlevert årsregnskap fra 2017

Det er ikke krav til at årsregnskapet m.v. som sendes til Regnskapsregisteret er undertegnet. Kontrollen på at dette er utført ligger hos revisor/enhetens øverste organ. Sikkerheten ivaretas ved at innsender har rolle/rettighet for innsending av årsregnskapet via Altinn, og ved at det bekreftes at årsregnskapet er fastsatt av kompetent organ.

Brønnøysundregistrene, 08.06.2021



Resultatregnskap

Beløp i: NOK	Note	2017	2016
RESULTATREGNSKAP			
Kostnader			
Annen driftskostnad	1	45 203	
Sum kostnader		45 203	
Driftsresultat		-45 203	
Finansinntekter og finanskostnader			
Annen renteinntekt		50	
Sum finansinntekter		50	
Annen rentekostnad		11 997	
Sum finanskostnader		11 997	
Netto finans		-11 947	
Ordinært resultat før skattekostnad	2	-57 150	0
Ordinært resultat etter skattekostnad		-57 150	0
Årsresultat	4	-57 150	0
Årsresultat etter minoritetsinteresser		-57 150	
Totalresultat		-57 150	
Overføringer og disponeringer			
Udekket tap	4	-57 150	
Sum overføringer og disponeringer		-57 150	



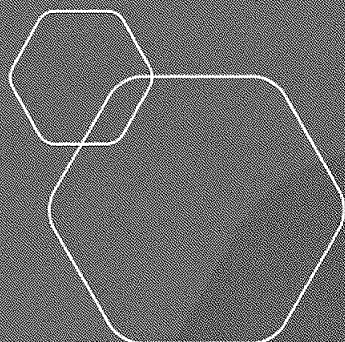
Balanse

Beløp i: NOK	Note	2017	2016
BALANSE - EIENDELER			
Anleggsmidler			
Immaterielle eiendeler			
Finansielle anleggsmidler			
Investering i datterselskap	5	1 850 000	
Sum finansielle anleggsmidler		1 850 000	
Sum anleggsmidler		1 850 000	0
Omløpsmidler			
Varer			
Bankinnskudd, kontanter og lignende			
Bankinnskudd, kontanter og lignende		16 859	
Sum bankinnskudd, kontanter og lignende		16 859	
Sum omløpsmidler		16 859	0
SUM EIENDELER		1 866 859	0
BALANSE - EGENKAPITAL OG GJELD			
Egenkapital			
Innskutt egenkapital			
Selskapskapital	3	300 000	
Sum innskutt egenkapital		300 000	
Opptjent egenkapital			
Udekket tap	4	62 720	
Sum opptjent egenkapital		-62 720	
Sum egenkapital	4	237 280	0
Gjeld			




Balanse

Beløp i: NOK	Note	2017	2016
Langsiktig gjeld			
Annen langsiktig gjeld			
Gjeld til kredittinstitusjoner	6	300 000	
Øvrig langsiktig gjeld	6	740 000	
Sum annen langsiktig gjeld		1 040 000	
Sum langsiktig gjeld		1 040 000	0
Kortsiktig gjeld			
Leverandørgjeld		32 581	
Annen kortsiktig gjeld		556 997	
Sum kortsiktig gjeld		589 579	
Sum gjeld		1 629 579	0
SUM EGENKAPITAL OG GJELD		1 866 859	0



Årsregnskap 2017
Elektrisk Holding AS

Resultatregnskap
Balanse
Noter til regnskapet



Org.nr.: 919 666 153



RESULTATREGNSKAP

ELEKTRISK HOLDING AS

DRIFTSINTEKTER OG DRIFTSKOSTNADER	Note	25.08.-31.12.2017
Annen driftskostnad	1	45 203
Sum driftskostnader		45 203
Driftsresultat		-45 203
FINANSINTEKTER OG FINANSKOSTNADER		
Annen renteinntekt		50
Annen rentekostnad		11 997
Resultat av finansposter		-11 947
Ordinært resultat før skattekostnad	2	-57 150
Ordinært resultat		-57 150
Årsresultat	4	-57 150
OVERFØRINGER		
Overført til udekket tap	4	57 150
Sum overføringer		-57 150



BALANSE

ELEKTRISK HOLDING AS

EIENDELER	Note	25.08.-31.12.2017
ANLEGGSMIDLER		
FINANSIELLE ANLEGGSMIDLER		
Investeringer i datterselskap	5	1 850 000
Sum finansielle anleggsmidler		1 850 000
Sum anleggsmidler		1 850 000
OMLØPSMIDLER		
Bankinnskudd, kontanter o.l.		16 859
Sum omløpsmidler		16 859
Sum eiendeler		1 866 859




BALANSE


ELEKTRISK HOLDING AS


EGENKAPITAL OG GJELD	Note	25.08.-31.12.2017
EGENKAPITAL		
Aksjekapital	3	300 000
Sum innskutt egenkapital		300 000
OPPTJENT EGENKAPITAL		
Udekket tap	4	-62 720
Sum opptjent egenkapital		-62 720
Sum egenkapital	4	237 280
GJELD		
ANNEN LANGSIKTIG GJELD		
Gjeld til kredittinstitusjoner	6	300 000
Øvrig langsiktig gjeld	6	740 000
Sum annen langsiktig gjeld		1 040 000
KORTSIKTIG GJELD		
Leverandørgjeld		32 581
Annen kortsiktig gjeld		556 997
Sum kortsiktig gjeld		589 579
Sum gjeld		1 629 579
Sum egenkapital og gjeld		1 866 859

Styret i Elektrisk Holding AS


Frederik Kristoffersen
styreleder


Eugen Leth
styremedlem


Bjørnar Leth
styremedlem


Tobias Amundsen
styremedlem


Frank Kristian Østern
styremedlem



Regnskapsprinsipper

Årsregnskapet er satt opp i samsvar med regnskapsloven og NRS 8 - God regnskapsskikk for små foretak.

SKATT

Skattekostnaden i resultatregnskapet omfatter både periodens betalbare skatt og endring i utsatt skatt. Utsatt skatt er beregnet med 23 % på grunnlag av de midlertidige forskjeller som eksisterer mellom regnskapsmessige og skattemessige verdier, samt ligningsmessig underskudd til fremføring ved utgangen av regnskapsåret. Skatteøkende og skattereduserende midlertidige forskjeller som reverserer eller kan reverseres i samme periode er utlignet og nettoført.

KLASSIFISERING OG VURDERING AV OMLØPSMIDLER

Omløpsmidler og kortsiktig gjeld omfatter normalt poster som forfaller til betaling innen ett år etter balansedagen, samt poster som knytter seg til varekretsløpet. Omløpsmidler vurderes til laveste verdi av anskaffelseskost og virkelig verdi.

AKSJER I DATTERSELSKAP

Datterselskap vurderes etter kostmetoden i selskapsregnskapet. Investeringen er vurdert til anskaffelseskost for aksjene med mindre nedskrivning har vært nødvendig. Det er foretatt nedskrivning til virkelig verdi når verdifall skyldes årsaker som ikke kan forventes å være forbigående og det må anses nødvendig etter god regnskapsskikk. Nedskrivninger er reversert når grunnlaget for nedskrivning ikke lenger er til stede.

Utbytte, konsernbidrag og andre utdelinger fra datterselskap er inntektsført samme år som det er avsatt i givers regnskap. Overstiger utbytte / konsernbidraget andelen av opptjent resultat etter anskaffelsestidspunktet, representerer den overskytende del tilbakebetaling av investert kapital, og utdelingene er fratrukket investeringens verdi i balansen til morselskapet.



Note 1 Lønnskostnader og godtgjørelse til revisor.

Elektrisk Holding AS har ikke hatt lønns- eller personalkostnader i 2017 og det foreligger heller ingen slike forpliktelser.

Selskapet har ingen ansatte pr 31.12.2017 og har derfor ikke plikt til å etablere tjenestepensjonsordning etter lov om obligatorisk tjenestepensjon

Selskapet har valgt bort revisjon, og har ikke hatt godtgjørelse til revisor

Note 2 Skatt

Årets skattekostnad	2017
Resultatført skatt på ordinært resultat:	
Betalbar skatt	0
Endring i utsatt skattefordel	0
Skattekostnad ordinært resultat	0
Skattepliktig inntekt:	
Ordinært resultat før skatt	-57 150
Permanente forskjeller	-5 570
Endring i midlertidige forskjeller	0
Skattepliktig inntekt	-62 720
Betalbar skatt i balansen:	
Betalbar skatt på årets resultat	0
Sum betalbar skatt i balansen	0

Skatteeffekten av midlertidige forskjeller og underskudd til fremføring som har gitt opphav til utsatt skatt og utsatte skattefordeler, spesifisert på typer av midlertidige forskjeller:

	2017
Akkumulert fremførbart underskudd	-62 720
Inngår ikke i beregningen av utsatt skatt	62 720
Grunnlag for beregning av utsatt skatt	0
Utsatt skattefordel (23 %)	0

I henhold til God regnskapsskikk for små foretak balanseføres ikke utsatt skattefordel.



Note 3 Aksjonærer

Aksjekapitalen i Elektrisk Holding AS pr. 31.12 består av:

	Antall	Pålydende	Bokført
Ordinære aksjer	3 000	100,00	300 000
Sum	3 000		300 000

Eierstruktur

De største aksjonærene i % pr. 31.12 var:

	Ordinære	Eierandel	Stemmeandel
Pancom Finance & Management AS	1 500	50,0	50,0
Eugen Leth	600	20,0	20,0
Holtan Utvikling AS	600	20,0	20,0
Bjørnar Leth	300	10,0	10,0
Totalt antall aksjer	3 000	100,0	100,0

Aksjer og opsjoner eiet av medlemmer i styret og daglig leder:

Navn	Verv	Ordinære
Eugen Leth	styremedlem	600
Bjørnar Leth	styremedlem	300

Note 4 Egenkapital

	Aksjekapital	Overkurs	Annen egenkapital	Innskutt egenkapital	Opptjent annen egenkapital	Sum egenkapital
Nystiftet 25.08.2017	300000					300 000
Stiftelseskostnader					-5 570	-5 570
Årets resultat					-57 150	-57 150
Pr 31.12.2017	300 000	0	0	0	-62 720	237 280

Note 5 Aksjer i datterselskap

Selskap	Sted	Eierandel i %	Verdi i balansen*
El-Installasjon AS	Horten	100	1 850 000
Totalt		100	1 850 000

* Bokført verdi i selskapsregnskapet per. 31. desember 2017 (kostmetoden).

Note 6 Langsiktig gjeld

Hoveddel av oppgjøret for kjøp av aksjer i El-Installasjon AS er langsiktig gjeld

Gjeld som er sikret ved pant utkjør pr 31.12.2017	kr 300.000
Balanseført verdi av pantsatte eiendeler	kr 1.850.000