



## ÅRSREGNSKAPET FOR REGNSKAPSÅRET 2023 - GENERELL INFORMASJON

### Enheten

Organisasjonsnummer:	930 223 085
Organisasjonsform:	Aksjeselskap
Foretaksnavn:	ØIJORD & AANES AS
Forretningsadresse:	Stigerplatåveien 9 8626 MO I RANA

### Regnskapsår

Årsregnskapets periode:	01.01.2023 - 31.12.2023
-------------------------	-------------------------

### Konsern

Mørselskap i konsern:	Ja
Konsernregnskap lagt ved:	Ja

### Regnskapsregler

Regler for små foretak benyttet:	Nei
Benyttet ved utarbeidelsen av årsregnskapet til selskapet:	Regnskapslovens alminnelige regler
Benyttet ved utarbeidelsen av årsregnskapet til konsernet:	Regnskapslovens alminnelige regler

### Årsregnskapet fastsatt av kompetent organ

Bekreftet av representant for selskapet:	Anne Jakobsen
Dato for fastsettelse av årsregnskapet:	29.05.2024

### Grunnlag for avgivelse

År 2023: Årsregnskapet er elektronisk innlevert  
År 2022: Tall er hentet fra elektronisk innlevert årsregnskap fra 2023

*Det er ikke krav til at årsregnskapet m.v. som sendes til Regnskapsregisteret er undertegnet. Kontrollen på at dette er utført ligger hos revisor/enhetens øverste organ. Sikkerheten ivaretas ved at innsender har rolle/rettighet for innsending av årsregnskapet via Altinn, og ved at det bekreftes at årsregnskapet er fastsatt av kompetent organ.*

Brønnøysundregistrene, 17.06.2025



## Resultatregnskap

Beløp i: NOK	Note	2023	2022
<b>RESULTATREGNSKAP</b>			
<b>Inntekter</b>			
Annen driftsinntekt	1	3 062 107	1 050 000
<b>Sum inntekter</b>		<b>3 062 107</b>	<b>1 050 000</b>
<b>Kostnader</b>			
Lønnskostnad	2	279 566	258 546
Avskrivning av driftsmidler og immaterielle eiendeler	4		
Annen driftskostnad	2	4 206 543	6 680 496
<b>Sum kostnader</b>		<b>4 486 109</b>	<b>6 939 042</b>
<b>Driftsresultat</b>		<b>-1 424 002</b>	<b>-5 889 042</b>
<b>Finansinntekter og finanskostnader</b>			
Renteinntekt fra foretak i samme konsern	1, 8	4 462 936	4 470 615
Annen renteinntekt		4 946 178	1 488 306
Annen finansinntekt	1	17 294 430	11 125 824
<b>Sum finansinntekter</b>		<b>26 703 544</b>	<b>17 084 745</b>
Reversering/Nedskrivning av finansielle anl.midler	1	2 875 309	8 070 387
Annen rentekostnad		6 715 586	5 961 998
<b>Sum finanskostnader</b>		<b>9 590 895</b>	<b>14 032 385</b>
<b>Netto finans</b>		<b>17 112 649</b>	<b>3 052 360</b>
<b>Ordinært resultat før skattekostnad</b>		<b>15 688 647</b>	<b>-2 836 682</b>
Skattekostnad	5	810 984	414 724
<b>Ordinært resultat etter skattekostnad</b>		<b>14 877 663</b>	<b>-3 251 406</b>
<b>Årsresultat</b>		<b>14 877 663</b>	<b>-3 251 406</b>
<b>Årsresultat etter minoritetsinteresser</b>		<b>14 877 663</b>	<b>-3 251 406</b>
<b>Totalresultat</b>		<b>14 877 663</b>	<b>-3 251 406</b>
<b>Overføringer og disponeringer</b>			



## Resultatregnskap

<b>Beløp i: NOK</b>	<b>Note</b>	<b>2023</b>	<b>2022</b>
Ordinært utbytte		12 500 000	
Avsatt til annen egenkapital		2 377 663	
Overført fra annen egenkapital			-3 251 406
<b>Sum overføringer og disponeringer</b>	<b>6</b>	<b>14 877 663</b>	<b>-3 251 406</b>



## Balanse

Beløp i: NOK	Note	2023	2022
<b>BALANSE - EIENDELER</b>			
<b>Anleggsmidler</b>			
<b>Immaterielle eiendeler</b>			
Utsatt skattefordel	5		
<b>Varige driftsmidler</b>			
<b>Sum varige driftsmidler</b>	4, 11		
<b>Finansielle anleggsmidler</b>			
Investering i datterselskap		61 159 968	61 159 968
Lån til foretak i samme konsern		50 968 975	79 822 800
Investeringer i tilknyttet selskap		72 550 685	149 707 828
Investeringer i aksjer og andeler	11	994 770	994 770
<b>Sum finansielle anleggsmidler</b>	3	<b>185 674 398</b>	<b>291 685 366</b>
<b>Sum anleggsmidler</b>		<b>185 674 398</b>	<b>291 685 366</b>
<b>Omløpsmidler</b>			
<b>Varer</b>			
<b>Fordringer</b>			
Kundefordringer	7, 11	52 500	218 750
Andre kortsiktige fordringer	8	16 767 771	17 979 573
<b>Sum fordringer</b>		<b>16 820 271</b>	<b>18 198 323</b>
<b>Bankinnskudd, kontanter og lignende</b>			
Bankinnskudd, kontanter o.l.	9	253 661 266	165 301 022
<b>Sum bankinnskudd, kontanter og lignende</b>		<b>253 661 266</b>	<b>165 301 022</b>
<b>Sum omløpsmidler</b>		<b>270 481 537</b>	<b>183 499 345</b>
<b>SUM EIENDELER</b>		<b>456 155 935</b>	<b>475 184 711</b>

## BALANSE - EGENKAPITAL OG GJELD



## Balanse

Beløp i: NOK	Note	2023	2022
<b>Egenkapital</b>			
<b>Innskutt egenkapital</b>			
Aksjekapital (2850 aksjer a kr. 7.000)	10	19 950 000	19 950 000
Overkurs		39 977 650	39 977 650
<b>Sum innskutt egenkapital</b>		<b>59 927 650</b>	<b>59 927 650</b>
<b>Opptjent egenkapital</b>			
Annen egenkapital		180 412 744	178 035 081
<b>Sum opptjent egenkapital</b>		<b>180 412 744</b>	<b>178 035 081</b>
<b>Sum egenkapital</b>	6	<b>240 340 394</b>	<b>237 962 731</b>
<b>Gjeld</b>			
<b>Langsiktig gjeld</b>			
<b>Annen langsiktig gjeld</b>			
Gjeld til kredittinstitusjoner	11	90 063 480	117 238 088
Øvrig langsiktig gjeld			14 244 000
<b>Sum annen langsiktig gjeld</b>		<b>90 063 480</b>	<b>131 482 088</b>
<b>Sum langsiktig gjeld</b>		<b>90 063 480</b>	<b>131 482 088</b>
<b>Kortsiktig gjeld</b>			
Leverandørgjeld	8	190 987	626 454
Skattetrekk og andre trekk		4 267	41 629
Utbytte	8	12 500 000	
Annen kortsiktig gjeld	8	113 056 807	105 071 809
<b>Sum kortsiktig gjeld</b>		<b>125 752 061</b>	<b>105 739 892</b>
<b>Sum gjeld</b>		<b>215 815 541</b>	<b>237 221 980</b>
<b>SUM EGENKAPITAL OG GJELD</b>		<b>456 155 935</b>	<b>475 184 711</b>



## Konsernets resultatregnskap

Beløp i: NOK	Note	2023	2022
<b>RESULTATREGNSKAP</b>			
<b>Inntekter</b>			
Salgsinntekt		407 489 008	380 042 305
Andre driftsinntekter		51 935 224	
<b>Sum inntekter</b>	1	<b>459 424 232</b>	<b>380 042 305</b>
<b>Kostnader</b>			
Varekostnad		73 732 894	61 977 978
Lønnskostnader	2	170 914 135	166 332 536
Avskr. driftsmidler/goodwill	3	30 677 043	27 131 150
Annen driftskostnad	2	103 900 958	102 393 091
<b>Sum kostnader</b>		<b>379 225 030</b>	<b>357 834 755</b>
<b>Driftsresultat</b>		<b>80 199 202</b>	<b>22 207 550</b>
<b>Finansinntekter og finanskostnader</b>			
Inntekt på investering i tilknyttet selskap	4	-2 424 226	-14 503 261
Annen finansinntekt		13 264 712	7 657 229
<b>Sum finansinntekter</b>		<b>10 840 486</b>	<b>-6 846 032</b>
Nedskrivning av andre finansielle anleggsmidler	3		
Annen rentekostnad		10 976 123	8 070 795
<b>Sum finanskostnader</b>		<b>10 976 123</b>	<b>8 070 795</b>
<b>Netto finans</b>		<b>-135 637</b>	<b>-14 916 827</b>
<b>Ordinært resultat før skattekostnad</b>		<b>80 063 565</b>	<b>7 290 723</b>
Skattekostnad	5	6 647 430	4 790 655
<b>Ordinært resultat etter skattekostnad</b>		<b>73 416 135</b>	<b>2 500 068</b>
<b>Årsresultat</b>	6	<b>73 416 135</b>	<b>2 500 068</b>
Minoritetsinteresser	7	166 910	94 594
<b>Årsresultat etter minoritetsinteresser</b>		<b>73 249 225</b>	<b>2 405 474</b>
<b>Totalresultat</b>		<b>73 249 225</b>	<b>2 405 474</b>



## Konsernets resultatregnskap

<b>Beløp i: NOK</b>	<b>Note</b>	<b>2023</b>	<b>2022</b>
<b>Overføringer og disponeringer</b>			
Ordinært utbytte		12 620 000	80 000
Overført til/fra annen egekapital		60 629 225	2 325 474
<b>Sum overføringer og disponeringer</b>	<b>6</b>	<b>73 249 225</b>	<b>2 405 474</b>



## Konsernets balanse

Beløp i: NOK	Note	2023	2022
<b>BALANSE - EIENDELER</b>			
<b>Anleggsmidler</b>			
<b>Immaterielle eiendeler</b>			
Forskning og utvikling		2 154 000	2 154 000
Utsatt skattefordel	5	9 340 192	6 269 523
<b>Sum immaterielle eiendeler</b>		<b>11 494 192</b>	<b>8 423 523</b>
<b>Varige driftsmidler</b>			
Tomter m.m.	3	8 031 659	10 031 659
Bygninger o.a. fast eiendom	3	6 407 146	6 725 464
Maskiner og anlegg	3	102 108 893	93 605 559
Anlegg under utførelse	3		
<b>Sum varige driftsmidler</b>	8	<b>116 547 698</b>	<b>110 362 682</b>
<b>Finansielle anleggsmidler</b>			
Investering i datterselskap	9		
Investeringer i tilknyttet selskap	4	67 377 731	99 017 868
Investeringer i aksjer og andeler	9	1 025 970	1 025 970
Obligasjoner		29 308 832	38 093 837
<b>Sum finansielle anleggsmidler</b>	8	<b>97 712 533</b>	<b>138 137 675</b>
<b>Sum anleggsmidler</b>		<b>225 754 423</b>	<b>256 923 880</b>
<b>Omløpsmidler</b>			
<b>Varer</b>			
<b>Sum varer</b>	8	<b>4 274 939</b>	<b>3 184 657</b>
<b>Fordringer</b>			
Kundefordringer	8	134 775 403	128 456 087
Andre fordringer		8 598 233	15 517 344
<b>Sum fordringer</b>		<b>143 373 636</b>	<b>143 973 431</b>
<b>Bankinnskudd, kontanter og lignende</b>			
Bankinnskudd, kontanter o.l.	11	279 366 348	179 061 743
<b>Sum bankinnskudd, kontanter og lignende</b>		<b>279 366 348</b>	<b>179 061 743</b>



## Konsernets balanse

Beløp i: NOK	Note	2023	2022
Sum omløpsmidler		427 014 923	326 219 831
<b>SUM EIENDELER</b>		<b>652 769 346</b>	<b>583 143 711</b>
<b>BALANSE - EGENKAPITAL OG GJELD</b>			
<b>Egenkapital</b>			
<b>Innskutt egenkapital</b>			
Aksjekapital (2.850 a kr. 7.000)	12	19 950 000	19 950 000
<b>Sum innskutt egenkapital</b>		<b>19 950 000</b>	<b>19 950 000</b>
<b>Opptjent egenkapital</b>			
Annen egenkapital		298 017 835	239 460 495
<b>Sum opptjent egenkapital</b>		<b>298 017 835</b>	<b>239 460 495</b>
Minoritetsinteresser	7	1 763 926	1 717 016
<b>Sum egenkapital</b>	6, 13	<b>319 731 761</b>	<b>261 127 511</b>
<b>Gjeld</b>			
<b>Langsiktig gjeld</b>			
Pensjonsforpliktelser	2		
Utsatt skatt	5		
Andre avsetninger for forpliktelser		4 787 364	4 587 216
<b>Sum avsetninger for forpliktelser</b>		<b>4 787 364</b>	<b>4 587 216</b>
<b>Annen langsiktig gjeld</b>			
Gjeld til kredittinstitusjoner	8	153 158 368	166 046 381
Øvrig langsiktig gjeld	12		14 244 000
<b>Sum annen langsiktig gjeld</b>		<b>153 158 368</b>	<b>180 290 381</b>
<b>Sum langsiktig gjeld</b>		<b>157 945 732</b>	<b>184 877 597</b>
<b>Kortsiktig gjeld</b>			
Gjeld til kredittinstitusjoner	8, 14		
Leverandørgjeld		31 521 589	28 558 611
Betalbar skatt	5	9 718 099	6 196 598
Skyldig offentlige avgifter		19 965 770	20 385 422



## Konsernets balanse

<b>Beløp i: NOK</b>	<b>Note</b>	<b>2023</b>	<b>2022</b>
Utbytte		12 620 000	80 000
Annen kortsiktig gjeld	10	101 266 395	81 917 972
<b>Sum kortsiktig gjeld</b>		<b>175 091 853</b>	<b>137 138 603</b>
<b>Sum gjeld</b>		<b>333 037 585</b>	<b>322 016 200</b>
<b>SUM EGENKAPITAL OG GJELD</b>		<b>652 769 346</b>	<b>583 143 711</b>



# Årsregnskap 2023 Øijord & Aanes AS

Org.nr.: 930 223 085



## Øijord & Aanes AS og Konsernet Øijord & Aanes

### STYRETS ÅRSBERETNING FOR 2023

#### Øijord & Aanes AS (morselskap):

##### Virksomhetens art

Morselskapet Øijord & Aanes AS eier aksjer i datterselskaper som driver virksomhet innenfor bransjene utleie av eiendom, maskinentreprenør, industriell transportvirksomhet og håndtering av industriavfall.

##### Rettvisende oversikt over utvikling og resultat

Morselskapets salgsinntekt utgjør 1,3 mill kroner. Andre driftsinntekter omfatter gevinst ved salg av aksjer med 1,8 mill kroner. Finansinntektene utgjøres av renteinntekter og inntektsførte utbytter og konsernbidrag. Annen rentekostnad utgjøres av renter og provisjon til bank og rentekostnader på langsiktig gjeld. Det er foretatt nedskrivning av aksjeposter med kr. 2.875.309,- i 2023. Årsresultatet utgjør et overskudd på kr. 14.877.663,- for 2023.

Totalkapitalen pr. 31.12.23 utgjør 456,2 mill. kroner, mens sum egenkapital utgjør 240,3 mill. kroner. Egenkapitalandelen utgjør dermed 53%. Dette er en liten økning i forhold til i 2022 (50%). Selskapet har en langsiktig gjeld til kredittinstitusjoner på 90,1 mill kroner. Posten annen kortsiktig gjeld omfatter gjeld til datterselskap vedr. konsernkonto på 107,4 mill samt skyldig konsernbidrag med 3,7 mill kroner. Kortsiktige fordringer på konsernselskap omfatter kundefordringer, fordring på utbytte med 12,5 mill. kroner og fordring på konsernbidrag med 4,1 mill. kroner. Selskapets likvidbeholdning utgjør 253,7 mill kroner, en økning fra 165,3 mill kroner i fjor.

Styret og daglig leder er tilfreds med selskapets økonomiske stilling og kapital situasjon.

##### Forsknings- og utviklingsaktiviteter

Selskapet har ingen pågående forsknings- eller utviklingsaktiviteter.

##### Fortsatt drift

Styret mener det er riktig å legge forutsetningen om fortsatt drift av selskapet til grunn ved avleggelsen av årsregnskapet. Selskapets og datterselskapenes økonomiske stilling er tilfredsstillende.

##### Arbeidsmiljø

Selskapet har ingen ansatte.

##### Likestilling

Selskapet arbeider for å fremme likestilling og forhindre forskjellsbehandling mellom kjønnene. Selskapet har i dag ingen ansatte, men daglig leder er en kvinne. Ved eventuelle ansettelser vil selskapet ha en kjønnsnøytral innstilling.



## Øijord & Aanes AS og Konsernet Øijord & Aanes

### Åpenhetsloven

Selskapet utfører aktsomhetsvurderinger etter kravene i åpenhetsloven. Redegjørelse for dette vil være tilgjengelig på selskapets hovedkontor og kan fås ved skriftlig forespørsel.

### Tiltak for å hindre diskriminering mv

Ved eventuelle ansettelse vil selskapet arbeide aktivt for å fremme likestilling, sikre like muligheter og rettigheter og hindre diskriminering på grunn av funksjonsevne, etnisitet, nasjonal opprinnelse, avstamning, hudfarge, språk, religion og livssyn. I og med at selskapet ikke har noen ansatte er det ikke gjort spesielle tiltak i denne forbindelse.

### Ytre miljø

Etter styrets oppfatning forurenses selskapet ikke det ytre miljø.

### Redegjørelse for selskapets utsikter

Under normale markedsforhold vil resultatene av datterselskapenes drift gi inntekter for morselskapet. Utsiktene for 2024 for datterselskapenes virksomheter ser noenlunde stabile ut for noen av døtrene, mens det innenfor bygg- og anlegg forventes lav aktivitet i 2024.

### Forsikring

Det er ikke tegnet forsikring for styrets medlemmer og daglig leder for deres mulige ansvar overfor foretaket og tredjepersoner.

### Årsresultat og disponeringer

Årets overskudd på kr. 14.877.663,- foreslås disponert med kr. 12.500.000,- avsatt til utbytte og kr. 2.377.663 avsatt til annen egenkapital.

Selskapets egenkapital utgjør pr. 31.12.23 kr. 240.340.394,-.

## Konsernet Øijord & Aanes

### Virksomhetens art

Konsernet er lokalisert i Mo i Rana, og virksomhetsområdet er i hovedsak på Helgeland. Konsernet består av Øijord & Aanes AS som morselskap, som igjen eier datterselskaper med virksomhet innenfor områder som entreprenør, transport, miljø, samt utleie av fast eiendom og driftsmidler.

Øijord & Aanes eier 100% av aksjene i følgende datterselskaper; Øijord & Aanes Entreprenørforretning AS, Mo Industritransport AS, Anleggs-Service AS, Miljøteknikk Terrateam AS, Miljømetall AS, Øijord & Aanes Eiendom AS, Nordre Eiendom AS, Sentrumsfossen AS og Ågaflåget Tankpark AS. Mofjellet Berghaller AS eies 60% av Øijord & Aanes AS. Disse selskapene er konsolidert i konsernregnskapet for 2023.

Øijord & Aanes AS eier 20,43% av Mo Industripark AS. Selskapet er i konsernregnskapet behandlet som tilknyttet selskap. Øijord & Aanes AS har i 2023 solgt sin eierandel på 44% av selskapet MIP Miljøkraft AS.



## Øijord & Aanes AS og Konsernet Øijord & Aanes

### Rettvisende oversikt over utvikling og resultat

Omsetningen i konsernet utgjør 459,4 mill kroner, hvorav 51,9 mill kroner utgjør gevinst ved salg av tilknyttet selskap. Driftsresultatet utgjør 80,2 mill kroner, mot 22,2 mill kroner i fjor. Det er foretatt avskrivning av driftsmidler med til sammen 30,7 mill kroner i 2023. Inntekt på investering i tilknyttet selskap er negativ med 2,4 mill kroner. Årsresultatet for konsernet utgjør et overskudd på 73,4 mill kroner, mot 2,5 mill kroner i fjor.

Totalkapitalen var pr. 31.12.23 på 652,8 mill. kroner. Egenkapitalen i konsernet utgjør 319,7 mill kroner, dvs. en egenkapitalandel på 49%. Konsernets langsiktige lånegjeld utgjør 153,2 mill kroner. Det er investert totalt 38,9 mill kroner i driftsmidler i 2023.

Konsernets likviditetsmessige stilling er god, med en likvidbeholdning på 279,4 mill kroner. Innvilgede kassekreditter i konsernet utgjør 34 mill. kroner.

Styret og daglig leder er tilfreds med årets resultat og konsernets økonomiske stilling og likviditet.

### Forsknings- og utviklingsaktiviteter

Ett av datterselskapene har pågående utviklingsprosjekt. Dette gjelder selskapet Miljøteknikk Terrateam AS. Prosjektet har fått tilskudd og utviklingskostnadene er ført opp i balansen pr. 31.12.23.

### Fortsatt drift

Konsernregnskapet er avlagt under forutsetning om fortsatt drift. Konsernet har en positiv resultatforventning og en solid kapital situasjon.

### Finansiell risiko

Selskapene i konsernet er i svært liten grad direkte eksponert for endringer i valutakurser. Selskapene er eksponert for endringer i rentenivå, da selskapenes gjeld har flytende rente. Historisk sett har selskapene vært lite eksponert for tap på fordringer, men noen av selskapene har få kunder med store fordringer, hvilket kan utgjøre en risiko dersom en av kundene skulle få betalingsproblemer. Selskapene har avsatt for usikre fordringer i sine regnskap. Styret vurderer likviditeten i konsernet som tilfredsstillende.

### Arbeidsmiljø

Konsernet har 208 ansatte. Sykefraværet i selskapene i konsernet ligger fra 5-7,6%. En vesentlig del av sykefraværet gjelder langtidssykemelding. Styret og daglig leder mener arbeidsmiljøet i konsernets virksomhet er tilfredsstillende, og vurderer løpende behovet for iverksettelse av tiltak for forbedringer. Det er rapportert om noen mindre skader i konsernet. Det er ikke rapportert om alvorlige ulykker eller personskader. Helse og miljøarbeidet er ivaretatt av konsernets bedriftshelsetjeneste på en god måte.

### Likestilling

Av konsernets 208 ansatte er 13 kvinner, dvs 6%. Av dette er 7 ansatt i administrative stillinger og 6 i operasjonell drift. En kvinne og 2 menn er ansatt i deltidsstillinger. Ingen er midlertidig ansatt. Selskapenes personalpolitikk anses å være kjønnsnøytral. Policyen er at arbeid av lik verdi skal gi lik lønn.



## Øijord & Aanes AS og Konsernet Øijord & Aanes

Selskapene arbeider for likestilling innenfor virksomheten. Ved rekruttering prioriteres personlige kvalifikasjoner fremfor kjønn. Det er ønskelig med en større andel av det underrepresenterte kjønn i operasjonell drift. Selskapene forsøker å øke kvinneandelen i de stillingskategorier hvor denne er særskilt lav.

### Tiltak for å hindre diskriminering mv

Konsernet arbeider for å fremme likestilling, sikre like muligheter og rettigheter og hindre diskriminering på grunn av funksjonsevne, etnisitet, nasjonal opprinnelse, avstamning, hudfarge, språk, religion eller livssyn. Ved ansettelser vurderes alle søkere ut ifra personlige kvalifikasjoner uavhengig av kjønn eller opprinnelse mm. Underrepresenterte grupper har også vært oppfordret til å søke utlyste stillinger.

### Ytre miljø

Konsernet har en målsetting om å framstå med miljøvennlige virksomheter. Produksjonsanleggene påvirker det ytre miljøet i begrenset grad. Etter styrets oppfatning forurenses selskapene i konsernet i liten grad det ytre miljø.

### Redegjørelse for konsernets utsikter

Konsernets bedrifter arbeider i sterkt konkurranseutsatte og konjunkturutsatte næringer. Noen av konsernets bedrifter har sikret ordresituasjonen relativt langsiktig. Aktiviteten forventes å bli lav innenfor bygge- og anleggsbransjen i 2024.

### Årsresultat og egenkapital

Konsernets årsresultat	kr.	73.416.135,-
Minoritetens andel	kr.	<u>166.910,-</u>
Majoritetens resultat	kr.	<u>73.249.225,-</u>
Avsatt til utbytte	kr.	12.620.000,-
Overført til/fra annen egenkapital	kr.	<u>60.629.225,-</u>
Sum	kr.	<u>73.249.225,-</u>

Konsernets egenkapital pr. 31.12.2023 utgjør 320 mill. kroner. Styret mener at det fremlagte resultatregnskap og balanse gir en korrekt informasjon om årets drift, virksomhet og stilling ved årsskiftet.

For øvrig viser styret til egne årsregnskap og årsberetninger for de enkelte konsernselskapene.



**Øijord & Aanes AS og Konsernet Øijord & Aanes**

Mo i Rana, 29.05.2024

Styret for morselskap og konsern

Stein Rune Øijord  
Styrets leder

Nils Harald Øijord  
Styremedlem

Kent Ove Øijord  
Styremedlem

Jens K. Rønning  
Styremedlem

Kjell J. Lund  
Styremedlem

Anne Jakobsen  
Daglig leder i morselskapet



<b>Resultat - mor/konsern</b>					
<b>Øijord &amp; Aanes AS</b>					
<b>Morselskap</b>			<b>Konsern</b>		
2023	2022	Driftsinntekter og driftskostnader	Note	2023	2022
1 260 000	1 050 000	Salgsinntekt		407 489 008	380 042 305
1 802 107	0	Andre driftsinntekter		51 935 224	0
<b>3 062 107</b>	<b>1 050 000</b>	<b>Sum driftsinntekter</b>	<b>1</b>	<b>459 424 232</b>	<b>380 042 305</b>
0	0	Varekostnad		73 732 894	61 977 978
279 566	258 546	Lønnskostnader	2	170 914 135	166 332 536
0	0	Avskr. driftsmidler/goodwill	3	30 677 043	27 131 150
4 206 543	6 680 496	Annen driftskostnad	2	103 900 958	102 393 091
<b>4 486 109</b>	<b>6 939 042</b>	<b>Sum driftskostnader</b>		<b>379 225 030</b>	<b>357 834 755</b>
<b>-1 424 002</b>	<b>-5 889 042</b>	<b>Driftsresultat</b>		<b>80 199 202</b>	<b>22 207 550</b>
<b>Finansinntekter og finanskostnader</b>					
16 614 521	10 696 465	Inntekt på investering i datterselskap		0	0
0	0	Inntekt på investering i tilknyttet selskap	4	-2 424 226	-14 503 261
4 462 936	4 470 615	Renteinntekt fra foretak i samme konsern		0	0
5 626 087	1 917 665	Annen finansinntekt		13 264 712	7 657 229
2 875 309	8 070 387	Nedskrivning av andre finansielle anleggsmidler	3	0	0
6 715 586	5 961 998	Annen rentekostnad		10 976 123	8 070 795
<b>17 112 649</b>	<b>3 052 360</b>	<b>Resultat av finansposter</b>		<b>-135 637</b>	<b>-14 916 827</b>
<b>15 688 647</b>	<b>-2 836 682</b>	<b>Resultat før skattekostnad</b>		<b>80 063 565</b>	<b>7 290 723</b>
810 984	414 724	Skattekostnad	5	6 647 430	4 790 655
<b>14 877 663</b>	<b>-3 251 406</b>	<b>Årsresultat</b>	<b>6</b>	<b>73 416 135</b>	<b>2 500 068</b>
0	0	Minoritetens andel	7	166 910	94 594
<b>14 877 663</b>	<b>-3 251 406</b>	<b>Majoritetens andel</b>		<b>73 249 225</b>	<b>2 405 474</b>
<b>Overføringer</b>					
12 500 000	0	Avsatt til utbytte		12 620 000	80 000
2 377 663	-3 251 406	Overført til/fra annen egekapi tal		60 629 225	2 325 474
<b>14 877 663</b>	<b>-3 251 406</b>	<b>Sum disponert</b>	<b>6</b>	<b>73 249 225</b>	<b>2 405 474</b>






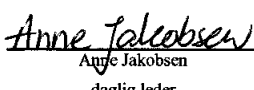


<b>Balanse - mor/konsern</b>					
<b>Øijord &amp; Aanes AS</b>					
<b>Morselskap</b>			<b>Konsern</b>		
2023	2022	Eiendeler	Note	2023	2022
		<b>Anleggsmidler</b>			
		<b>Immaterielle eiendeler</b>			
0	0	Forskning og utvikling		2 154 000	2 154 000
0	0	Utsatt skattefordel	5	9 340 192	6 269 523
<u>0</u>	<u>0</u>	<b>Sum immaterielle eiendeler</b>		<u>11 494 192</u>	<u>8 423 523</u>
		<b>Varige driftsmidler</b>			
0	0	Tomter m.m.	3	8 031 659	10 031 659
0	0	Bygninger o.a. fast eiendom	3	6 407 146	6 725 464
0	0	Maskiner og anlegg	3	102 108 893	93 605 559
<u>0</u>	<u>0</u>	<b>Sum varige driftsmidler</b>	8	<u>116 547 698</u>	<u>110 362 682</u>
		<b>Finansielle anleggsmidler</b>			
61 159 968	61 159 968	Investeringer i datterselskap	9	0	0
50 968 975	79 822 800	Lån til foretak i samme konsern		0	0
72 550 685	149 707 828	Investeringer i tilknyttet selskap	4	67 377 731	99 017 868
994 770	994 770	Investeringer i aksjer og andeler	9	1 025 970	1 025 970
0	0	Andre langsiktige fordringer		29 308 832	38 093 837
<u>185 674 398</u>	<u>291 685 366</u>	<b>Sum finansielle anleggsmidler</b>	8	<u>97 712 533</u>	<u>138 137 675</u>
<u>185 674 398</u>	<u>291 685 366</u>	<b>Sum anleggsmidler</b>		<u>225 754 423</u>	<u>256 923 880</u>
		<b>Omløpsmidler</b>			
0	0	Lager av varer mv.	8	4 274 939	3 184 657
		<b>Fordringer</b>			
0	0	Kundefordringer	8	134 775 403	128 456 087
16 667 021	10 915 215	Fordringer på konsernselskap	10	0	0
153 250	7 283 108	Andre fordringer		8 598 233	15 517 344
<u>16 820 271</u>	<u>18 198 323</u>	<b>Sum fordringer</b>		<u>143 373 636</u>	<u>143 973 431</u>
		<b>Investeringer</b>			
253 661 266	165 301 022	Bankinnskudd, kontanter o.l.	11	279 366 348	179 061 743
<u>270 481 537</u>	<u>183 499 345</u>	<b>Sum omløpsmidler</b>		<u>427 014 923</u>	<u>326 219 831</u>
<u>456 155 935</u>	<u>475 184 711</u>	<b>Sum eiendeler</b>		<u>652 769 346</u>	<u>583 143 711</u>



<b>Balanse - mor/konsern</b>						
<b>Øijord &amp; Aanes AS</b>						
<b>Morselskap</b>		<b>Egenkapital og gjeld</b>			<b>Konsern</b>	
2023	2022		Note	2023	2022	
19 950 000	19 950 000	<b>Innskutt egenkapital</b>		19 950 000	19 950 000	
<u>19 950 000</u>	<u>19 950 000</u>	Aksjekapital (2.850 a kr. 7.000)	12	<u>19 950 000</u>	<u>19 950 000</u>	
		<b>Sum innskutt egenkapital</b>		<b>19 950 000</b>	<b>19 950 000</b>	
220 390 394	218 012 731	<b>Opptjent egenkapital</b>		298 017 835	239 460 495	
<u>220 390 394</u>	<u>218 012 731</u>	Annen egenkapital		<u>298 017 835</u>	<u>239 460 495</u>	
		<b>Sum opptjent egenkapital</b>		<b>298 017 835</b>	<b>239 460 495</b>	
0	0	<b>Fremmedkapital</b>		1 763 926	1 717 016	
<u>0</u>	<u>0</u>	Minoritetsinteresser	7	<u>1 763 926</u>	<u>1 717 016</u>	
		<b>Sum minoritetsinteresser</b>		<b>1 763 926</b>	<b>1 717 016</b>	
<u>240 340 394</u>	<u>237 962 731</u>	<b>Sum egenkapital</b>	6, 13	<u>319 731 761</u>	<u>261 127 511</u>	
0	0	<b>Gjeld</b>		4 787 364	4 587 216	
<u>0</u>	<u>0</u>	Andre avsetninger for forpliktelser		<u>4 787 364</u>	<u>4 587 216</u>	
		<b>Sum avsetning for forpliktelser</b>		<b>4 787 364</b>	<b>4 587 216</b>	
90 063 480	117 238 088	Gjeld til kredittinstitusjoner	8	153 158 368	166 046 381	
0	14 244 000	Øvrig langsiktig gjeld	12	0	14 244 000	
<u>90 063 480</u>	<u>131 482 088</u>	<b>Sum annen langsiktig gjeld</b>		<u>153 158 368</u>	<u>180 290 381</u>	
190 987	626 454	<b>Kortsiktig gjeld</b>		31 521 589	28 558 611	
0	0	Leverandørgjeld		9 718 099	6 196 598	
4 267	0	Betalbar skatt	5	19 965 770	20 385 422	
12 500 000	0	Skyldig offentlige avgifter		12 620 000	80 000	
113 056 807	105 113 438	Utbytte		101 266 395	81 917 972	
<u>125 752 061</u>	<u>105 739 892</u>	Annen kortsiktig gjeld	10	<u>175 091 853</u>	<u>137 138 603</u>	
		<b>Sum kortsiktig gjeld</b>		<b>175 091 853</b>	<b>137 138 603</b>	
<u>215 815 541</u>	<u>237 221 980</u>	<b>Sum gjeld</b>		<u>333 037 585</u>	<u>322 016 200</u>	
<u>456 155 935</u>	<u>475 184 711</u>	<b>Sum egenkapital og gjeld</b>		<u>652 769 346</u>	<u>583 143 711</u>	

Mo i Rana, 29.05.2024  
Styret i Øijord & Aanes AS

 Stein Rune Øijord styreleder	 Nils Harald Øijord styremedlem	 Kent Ove Øijord styremedlem
 Jens K. Rønning styremedlem	 Kjell J. Lund styremedlem	 Anne Jakobsen daglig leder

Øijord & Aanes AS Side 4



## Noter til regnskapet

Øijord & Aanes AS

### Regnskapsprinsipper

Årsregnskapet er utarbeidet i overensstemmelse med regnskapslovens bestemmelser og god regnskapsskikk.

#### Inntektsføring

Inntektsføring ved salg av varer og tjenester skjer på leveringstidspunktet.

#### Klassifisering og vurdering av balanseposter

Eiendeler knyttet til varekretsløpet klassifiseres som omløpsmidler. Samme regel gjelder for kortsiktig gjeld. Fordringer og gjeld som ikke knytter seg til varekretsløpet, klassifiseres som omløpsmidler/kortsiktig gjeld dersom de forfaller innen ett år. Øvrige poster klassifiseres som anleggsmidler eller langsiktig gjeld. Anleggsmidler vurderes til anskaffelseskost, men nedskrives til virkelig verdi dersom verdifallet ikke forventes å være forbigående.

#### Varige driftsmidler

Varige driftsmidler vurderes til historisk kost med fradrag for bedriftsøkonomiske avskrivninger. Varige investeringer balanseføres. Avskrivninger i konsernet er beregnet ut fra lineære prinsipper og fordelt ut over antatt økonomisk levetid.

#### Leasing

Det skilles mellom finansiell leasing og operasjonell leasing. Driftsmidler finansiert ved finansiell leasing er regnskapsmessig klassifisert under varige driftsmidler og som langsiktig gjeld. Leiebeløp fordeles mellom rentekostnad og avdrag på langsiktig gjeld. Operasjonell leasing kostnadsføres som driftskostnad i henhold til fakturert leasingleie.

#### Aksjer

Aksjeposter er vurdert til kostpris, justert for opp-/nedskrivning basert på selskapenes egenkapitalsituasjon og markedsverdi.

#### Varer

Varer er vurdert til laveste av kostpris og virkelig verdi. Egentilvirkede varer og varer under tilvirkning vurderes til full tilvirkningskost. Konsernets varebeholdning består av råvarer, tilvirkede varer, reservedelslager og andre ferdige varer. Delelageret til Mo Industritransport AS er klassifisert som anleggsmidler.

#### Fordringer

Kundefordringer og andre fordringer er oppført i balansen til pålydende etter fradrag for avsetning til forventede tap. Avsetningen til tap er gjort på grunnlag av individuell vurdering av fordringene. I tillegg gjøres der for øvrige kundefordringer en uspesifisert avsetning for å dekke antatt tap.

Regnskapsposten arbeid under utførelse er vurdert til løpende avregning med fortjeneste. Driftsinntektene i resultatregnskapet svarer til verdien av produksjonen som er utført i perioden (opptjent inntekt). Arbeid under utførelse er inkludert i posten andre fordringer under omløpsmidler.

#### Pensjoner

Regnskapsføring av pensjoner skjer i samsvar med foreløpig norsk regnskapsstandard for pensjoner. Noen selskap i konsernet har kollektiv (sikret) ytelsesbasert pensjonsforsikring for sine ansatte. I tillegg omfattes selskapene av tariff-festet AFP-ordning (usikret). Ved verdsettelse av pensjonsmidler og pensjonsforpliktelser er det benyttet estimert verdi ved regnskapsavslutningen. De estimerte verdiene korrigeres hvert år i samsvar med beregninger foretatt av aktuar. Noen selskap har innskuddsbasert pensjonsordning. Denne ordningen balanseføres ikke, men kostnadsføres direkte. Selskapene oppfyller kravene i.h.h.t lov om tjenestepensjon.

#### Skatter

Skattene kostnadsføres når de påløper, dvs. at skattekostnaden er knyttet til det regnskapsmessige resultatet før skatter. Skattekostnaden består av betalbar skatt (skatt på årets skattepliktige inntekt) og endring i (netto) utsatt skatt. Utsatt skatt/skattefordel i balansen beregnes med 22% på grunnlag av midlertidige forskjeller mellom regnskapsmessige og skattemessige verdier. Årsaken til at utsatt skatt oppstår er ulik periodisering av det regnskapsmessige og skattemessige resultatet.



## Noter til regnskapet

### Øijord & Aanes AS

#### Datterselskap, tilknyttet selskap og investeringer i andre selskaper

Datterselskap, tilknyttede selskaper og investeringer i andre selskaper vurderes etter kostmetoden i selskapsregnskapet. Investeringen er vurdert til anskaffelseskost for aksjene med mindre nedskrivning har vært nødvendig. Det er foretatt nedskrivning til virkelig verdi når verdifall skyldes årsaker som ikke kan forventes å være forbigående og det må anses nødvendig etter god regnskapsskikk. Nedskrivninger er reversert når grunnlaget for nedskrivning ikke lenger er til stede.

Utbytte, konsernbidrag og andre utdelinger fra datterselskap er inntektsført samme år som det er avsatt i givers regnskap. Overstiger utbytte / konsernbidraget andelen av opptjent resultat etter anskaffelsestidspunktet, representerer den overskytende del tilbakebetaling av investert kapital, og utdelingene er fratrukket investeringens verdi i balansen til morselskapet.

#### Konsolideringsprinsipper

Konsernregnskapet omfatter morselskapet Øijord & Aanes AS med datterselskaper. Konsernregnskapet er utarbeidet som om konsernet var en økonomisk enhet. Transaksjoner mellom selskapene i konsernet er eliminert. Konsernregnskapet er utarbeidet etter ensartede prinsipper, ved at datterselskapene følger de samme regnskapsprinsippene som morselskapet.

#### Datterselskap

Følgende datterselskap er konsolidert i konsernregnskapet pr. 31.12.2023:

Øijord & Aanes Entreprenørforretning AS	100%
Mo Industritransport AS	100%
Anleggs-Service AS	100%
Miljøteknikk Terrateam AS	100%
Øijord & Aanes Eiendom AS	100%
Nordre Eiendom AS	100%
Sentrumsfossen AS	100%
Ågaflåget Tankpark AS	100%
Miljømetall AS	100%
Mofjellet Berghaller AS	60%

#### Kontantstrømoppstilling

Kontantstrømoppstillingen utarbeides etter den indirekte metoden. Kontanter og kontantekvivalenter omfatter kontanter, bankinnskudd and andre kortsiktige, likvide plasseringer som umiddelbart og med uvesentlig kursrisiko kan konverteres til kjente kontantbeløp og med gjenværende løpetid mindre enn tre måneder fra anskaffelsesdato.



## Noter til regnskapet

### Øijord & Aanes AS

#### Note nr. 1 – Salgsinntekter

##### Øijord & Aanes AS

Morselskapet har kr. 1.260.000,- i salgsinntekter. Finansielle inntekter utgjøres av renteinntekter og inntektsført utbytte og konsernbidrag.

##### Konsernet

Konsernets omsetning på kr. 407.489.008,-, består av salg av varer og tjenester som entreprenør, salg av transport- og lagringstjenester, salg av pukk og steinmaterialer, behandling av spesialavfall samt utleieinntekter.

Geografisk marked omfatter i hovedsak Rana-regionen. Andre driftsinntekter omfatter gevinst ved salg av tilknyttet selskap.

#### Note nr. 2 - Ansatte, godtgjørelser, ytelser til ledende personer m.v.

<b>Morselskapet</b>	<b>2023</b>	<b>2022</b>
Lønninger		
Arbeidsgiveravgift	13 566	12 546
Andre ytelser	266 000	246 000
<b>Sum lønnskostnader</b>	<b>279 566</b>	<b>258 546</b>

Antall årsverk	0	0
----------------	---	---

<b>Godtgjørelser:</b>	<b>Daglig leder</b>	<b>Styret</b>
Lønn	0	
Annen godtgjørelse	0	266 000

Honorar til revisor er kostnadsført med kr. 24.100,- for ordinær revisjon.

<b>Konsernet</b>	<b>2023</b>	<b>2022</b>
Lønninger	146 043 117	142 036 035
Arbeidsgiveravgift	8 703 293	7 990 652
Pensjonskostnader	10 442 371	9 945 499
Andre ytelser	5 725 354	6 360 350
<b>Sum lønnskostnader</b>	<b>170 914 135</b>	<b>166 332 536</b>
Antall årsverk	214,4	222,9

Honorar til revisor er kostnadsført med:

Ordinær revisjon	174 975	261 812
Annen bistand		37 700
<b>Sum revisorkostnader</b>	<b>174 975</b>	<b>299 512</b>

Det er ikke inngått avtaler om eller gitt ytelser utenom lønn til ledende personer i konsernet i 2023.

Det er heller ikke gitt lån eller stilt sikkerhet til ledende personer i konsernet pr. 31.12.2023.

#### Pensjoner i konsernet:

Selskapene i konsernet har etablert innskuddsbasert pensjonsordning i.h.h.t lov om tjenestepensjon. Kostnadene kostnadsføres løpende og ordningen balanseføres ikke. Overskytende midler på innskuddsfond står oppført i balansen under andre langsiktige fordringer. Det vises til noter i de enkelte selskapene.



## Noter til regnskapet

Øijord & Aanes AS

### Note nr. 3 - Anleggsmidler

#### Varige driftsmidler:

Konsernet	Maskiner/inv./ utstyr mv.	Bygninger mv.	Tomt mv.	Sum
Anskaffelseskost 01.01.	448 407 546	33 163 304	10 031 659	491 602 509
Tilgang i året	38 359 402	502 657		38 862 059
Avgang i året (Ansk.kost)	11 665 686		2 000 000	13 665 686
Samlede av- og nedskrivninger	372 992 369	27 258 815		400 251 184
Bokført verdi 31.12.	102 108 893	6 407 146	8 031 659	116 547 698
Årets ordinære avskrivninger	29 612 274	1 064 769	0	30 677 043
Årets nedskrivninger				0
Økonomisk levetid	3 - 15 år	10 - 25 år		

### Note nr. 4 – Investering i tilknyttet selskap

Øijord & Aanes AS eide 44% av MIP Miljøkraft AS. Selskapet solgte aksjeposten i 2023. Øijord & Aanes AS har en eierandel i Mo Industripark AS på 20,43%, hvilket gjør at selskapet behandles som tilknyttet selskap i konsernregnskapet.

	MIP		Sum
	Miljøkraft AS	MIP AS	
Egenkapital ved kjøp av selskap	53 606 186	64 782 168	118 388 354
Merverdi ved oppkjøp	2 096 975	7 768 517	9 865 492
Tilgang	37 357 143		
Avgang			
Anskaffelseskost	93 060 304	72 550 685	128 253 846
<b>Beregning av årets resultatandel</b>			
Andel av årets resultat	-	-1 906 323	-1 906 323
Avskrivning av merverdier		-517 903	-517 903
Resultatandel	-	-2 424 226	-2 424 226
Balanseført verdi 01.01. / ved oppkjøp	27 024 026	71 993 842	99 017 868
Tilgang	6 600 000		6 600 000
Avgang	-33 624 026		-33 624 026
Utbytte		-	-
Korreksjon mot EK, tidligere år		-2 191 885	
Årets resultatandel	-	-2 424 226	-2 424 226
Balanseført verdi 31.12.23	-	67 377 731	69 569 616
Resterende merverdi 31.12.23		-	-

**Noter til regnskapet**

Øijord &amp; Aanes AS

**Note nr. 5 - Skattekostnader**

	Morselskapet		Konsernet	
	2023	2022	2023	2022
<b>Beregning av årets skattegrunnlag:</b>				
Resultat før skattekostnad	15 688 647	-2 836 682	80 063 565	7 290 723
Inntekt fra TS/DS	-16 614 521	-10 696 465	2 544 226	14 623 261
Mottatt utbytte	-679 248	-423 967	-679 248	-423 967
Mottatt konsernbidrag	4 114 521	7 696 465		
Avgitt konsernbidrag	-3 686 293	-1 885 111		
Permanente forskjeller	1 176 894	8 145 761	1 295 478	8 356 078
Anvendelse av fremførbart underskudd				-25 267
Eliminert gevinster/tap			-53 008 426	-8 070 387
Endring midlertidige forskjeller			11 759 270	6 415 912
Sum	0	0	41 974 865	28 166 353
Ikke utlignet underskudd i konsernet			2 198 316	
<b>Årets skattegrunnlag betalbar skatt</b>	<b>0</b>	<b>0</b>	<b>44 173 181</b>	<b>28 166 353</b>
<b>22% betalbar skatt</b>	<b>0</b>	<b>0</b>	<b>9 718 099</b>	<b>6 196 598</b>

	Morselskapet		Konsernet	
	2023	2022	2023	2022
<b>Årets skattekostnad fordeler seg på:</b>				
Betalbar skatt	0	0	9 718 099	6 196 598
Skatt knyttet til konsernbidrag	810 984	414 724		
For mye/lite avsatt skatt tidl. år	0	0		-1
Endring i utsatt skatt	0	0	-3 070 669	-1 405 942
Sum skattekostnad	<b>810 984</b>	<b>414 724</b>	<b>6 647 430</b>	<b>4 790 655</b>

	Morselskapet		Konsernet	
	2023	2022	2023	2022
<b>Betalbar skatt i balansen består av:</b>				
Betalbar skatt	0	0	9 718 099	6 196 598
Sum betalbar skatt	<b>0</b>	<b>0</b>	<b>9 718 099</b>	<b>6 196 598</b>



## Noter til regnskapet

### Øijord & Aanes AS

Oversikt over midlertidige forskjeller:	Morselskapet		Konsernet	
	2023	2022	2023	2022
Fordringer	0	0	-776 500	-776 500
Balanseførte leasingavtaler			1 814 900	45 187
Tilvirkningskontrakter	0	0	0	4 106 829
Varer	0	0		
Aksjer og andeler	0	0		
Anleggsmidler	0	0	-25 655 231	-26 444 337
Pensjoner	0	0	8 624 020	8 039 317
Andre avsetninger	0	0	-24 264 297	-13 468 333
<b>Sum</b>	<b>0</b>	<b>0</b>	<b>-40 257 108</b>	<b>-28 497 837</b>
Underskudd til fremføring			-2 198 316	
<b>Netto midlertidige forskjeller</b>	<b>0</b>	<b>0</b>	<b>-42 455 424</b>	<b>-28 497 837</b>
<b>22% utsatt skatt (+)/utsatt skattefordel (-)</b>	<b>0</b>	<b>0</b>	<b>-9 340 192</b>	<b>-6 269 523</b>
<b>Ikke oppført utsatt skattefordel</b>			<b>-9 340 192</b>	<b>-6 269 523</b>

#### Note nr. 6 - Egenkapital

Morselskapet	Aksje- kapital	Annen egenkapital	Sum
Pr. 31.12.22	19 950 000	218 012 731	237 962 731
Årets resultat		14 877 663	14 877 663
Avsatt utbytte		-12 500 000	-12 500 000
Pr. 31.12.23	19 950 000	220 390 394	240 340 394

Konsernet	Aksje- kapital	Annen egenkapital	Sum
Pr. 31.12.22	19 950 000	241 177 511	261 127 511
Korrigerings mot EK tidligere år TS		-2 191 885	-2 191 885
Årets resultat		73 416 135	73 416 135
Avsatt utbytte		-12 620 000	-12 620 000
Pr. 31.12.23	19 950 000	299 781 761	319 731 761

**Noter til regnskapet**

## Øijord &amp; Aanes AS

**Note nr. 7 – Minoritetsinteresser**

Eier	Andel	Selskap	Resultat andel	Egenkapital andel
Pr. 01.01.2023				1 717 016
Celsa Armeringsstål AS	40 %	Mofjellet Berghaller AS	166 910	166 910
Utbytte				-120 000
<b>Sum minoritetens andel</b>			166 910	1 763 926

**Note nr. 8 - Langsiktig gjeld og pantstillelser****Morselskapet**

Gjeld som forfaller mer enn 5 år etter regnskapsårets slutt:	2023	2022
Gjeld til kredittinstitusjoner	0	7 142 846

	Gjeld sikret ved pant	Eiendeler stillet som sikkerhet	Balansført verdi, pant
Gjeld til kredittinstitusjoner	90 063 480	Aksjer	134 705 423
Kortsiktig gjeld til kredittinst.		Lånefordring	50 968 975
		Andre fordringer	16 820 271
<b>Sum</b>	<b>90 063 480</b>	<b>Sum</b>	<b>202 494 669</b>

Selskapet har også en tilgjengelig trekkrettighet på kassekreditten på 34 mill kroner som det også er stilt pantesikkerhet for.

**Konsernet**

	2023	2022
Kortsiktig gjeld til kredittinstitusjoner	-	-
Langsiktig gjeld til kredittinstitusjoner	153 158 368	166 046 381
Samlet gjeld til kredittinstitusjoner, som er pantesikret:	153 158 368	166 046 381
Ubenyttet kreditt	34 000 000	34 000 000
Samlet pantesikret gjeld og kreditt	187 158 368	200 046 381
Bokført verdi av driftsmidler som er stillet som sikkerhet:	116 547 698	110 362 682
Bokført verdi av aksjer som er stillet som sikkerhet:	68 403 702	100 043 838
Bokført verdi av varelager som er stillet som sikkerhet:	4 274 939	3 184 657
Bokført verdi av kundefordringer som er stillet som sikkerhet:	134 775 403	128 456 087
<b>Totalt</b>	<b>324 001 742</b>	<b>342 047 264</b>
Gjeld i konsernet som forfaller mer enn 5 år etter regnskaps- årets slutt :	3 893 353	9 821 613



## Noter til regnskapet

### Øijord & Aanes AS

Konsernet har en felles konsernkontoordning. Konsernselskapene er solidarisk ansvarlig for gjelden og har stilt sine eiendeler som sikkerhet for gjelden.

#### Note nr. 9 - Aksjer i datterselskaper, andre selskaper

##### Øijord & Aanes AS – Aksjer i datterselskap

Selskap	Forr. kontor	Selskapets	Ant. aksjer	Pålyd. aksje	Eier andel konsern	Bokf.verdi 31.12.2023
		aksjekapital pr. 31.12.23				
Øijord & Aanes Entr. Forr. AS	Rana	3 500 000	3 500	1 000	100 %	18 040 676
Mo Industritransport AS	Rana	9 700 000	9 600	1 000	100 %	20 975 200
Miløteknikk Terrateam AS	Rana	2 250 000	2 700	1 000	100 %	2 250 000
Anleggs-Service AS	Rana	2 800 000	2 700	1 000	100 %	9 800 000
Øijord & Aanes Eiendom AS	Rana	555 500	5 555	100	100 %	1 610 001
Nordre Eiendom AS	Rana	1 100 000	1 100	1 000	100 %	3 006 084
Sentrumsfossen AS	Rana	1 500 000	1 500	1 000	100 %	1 983 000
Ågaflåget Tankpark AS	Rana	30 000	30	1 000	100 %	1 617 757
Mofjellet Berghaller AS	Rana	1 500 000	1 500	1 000	60 %	1 877 250
<b>Sum datterselskap</b>						<b>61 159 968</b>
Mo Industripark AS	Rana		2 452	5 563	20,43 %	72 550 685
<b>Sum tilknyttede selskap</b>						<b>72 550 685</b>
Helgeland Invest AS	Rana		200	1		40 000
Rana Utvikl. Selskap AS	Rana		6	1 000		2 000
Kunskapsparken Helgeland AS	Rana		207	1 000		252 500
Sotkamo Silver AB			651	1		0
Vitensenter Nordland AS	Rana		100	1 000		100 000
Egenkapitalbevis Sparebank1 Helgeland	Rana		10 288	50		600 270
<b>Sum øvrige aksjer og andeler</b>						<b>994 770</b>
<b>Sum</b>						<b>134 705 423</b>

I konsernet er det eliminert for interne aksjeposter.

**Noter til regnskapet**

## Øijord &amp; Aanes AS

**Konsernet - Investering i aksjer og andeler**

Selskap	Forr. kontor	Ant. aksjer	Pålyd. aksje	Eier andel konsern	Bokf.verdi 31.12.2023
Mo Industripark AS	Rana	2 452	6 250	20,43 %	67 377 731
<b>Sum tilknyttede selskap</b>					<b>67 377 731</b>
Helgeland Invest AS	Rana	200	1		26 390
Helgeland Industriutvikling AS	Rana	200	0		13 610
Rana Utviklingsselskap AS	Rana	6	1 000		2 000
Kunskapsparken Helgeland AS	Rana	207	1 000		252 500
Egenkapitalbevis Sparebank1 Helgeland	Rana	10 648	50		600 270
Sotkamo Silver AB		651	1		0
Aksjer i Vitensenter Nordland	Rana	100	1 000		100 000
Andeler i Helse & Sikkerhet	Rana	156	200		31 200
<b>Sum aksjer og andeler</b>					<b>1 025 970</b>

**Note nr. 10 - Mellomværende og elimineringsposter i konsernet**

Mellomværende mellom morselskapet og datterselskap pr. 31.12.:

Morselskap	2023	2022
Fordring konsernbidrag datterselskap	4 114 521	7 696 465
Fordring utbytte datterselskap	12 500 000	3 000 000
Kortsiktig fordring datterselskap		
Kortsiktig gjeld datterselskap	107 352 788	99 109 512
Skyldig konsernbidrag datterselskap	3 686 293	1 885 111
Mottatt utbytte	12 500 000	3 000 000
Mottatt konsernbidrag	4 114 521	7 696 465
Avgitt konsernbidrag	3 686 293	1 885 111

Elimineringsposter i konsernet pr. 31.12.:

Konsern	2023	2022
Eliminert total omsetning/kjøp i konsernet	34 959 897	33 399 859
Eliminerte renter	4 462 936	4 470 615
Eliminert gevinst v/salg driftsmidler		
Eliminert reversert nedskr. av aksjeposter		
Eliminerte kortsiktige fordringer/gjeld i konsernet	143 262 251	116 861 748
Eliminerte langsiktige fordringer/gjeld i konsernet	50 968 975	79 822 800
Eliminert utbytte mellom konsernselskap	12 500 000	3 000 000
Eliminerte totale konsernbidrag mellom konsernselskap	7 800 814	7 696 465
Eliminerte aksjeposter i konsernet	61 189 968	62 659 968



## Noter til regnskapet

### Øijord & Aanes AS

#### Note nr. 11 – Bankinnskudd

Morselskapet har bundne bankinnskudd på kr. 1.852.985,- pr. 31.12.23. Selskapet har en konsernkontoordning sammen med sine datterselskap. Bankinnskudd hos morselskapet viser alle selskapenes innskudd i ordningen. Datterselskapenes innskudd utgjør kr. 107.352.788,- og står oppført som annen kortsiktig gjeld i morselskapet.

I tillegg til morselskapets bundne bankinnskudd så har konsernet bundne skattetrekksmidler på kr. 6.724.801,-, bundne bankinnskudd ovenfor Miljødirektoratet på kr. 10.440.147,- samt kr. 4.787.364,- knyttet til etterdriftsfond.

#### Note nr. 12 - Antall aksjer, aksjeeiere m.v.

Selskapets aksjeeiere er:	Eierandel	Antall aksjer	Pålydende	Aksjekapital
SRG AS	50 %	1 425	7 000	9 975 000
Øko Rana AS	50 %	1 425	7 000	9 975 000
<b>Totalt</b>	<b>100 %</b>	<b>2 850</b>	<b>7 000</b>	<b>19 950 000</b>

#### Note nr. 13 – Aksjekapital, resultat og egenkapital i konsernet pr. 31.12.23

Selskap i konsernet	Aksjekapital	Resultat i 2023	Bokført egenkapital
Øijord & Aanes AS	19 950 000	14 877 663	240 340 394
Øijord & Aanes Entrepr.forretning AS	3 500 000	6 264 105	31 687 048
Anleggs-Service AS	2 800 000	7 998 210	26 554 434
Mo Industritransport AS	9 700 000	5 087 965	53 775 985
Miljøteknikk Terrateam AS	2 250 000	4 582 045	25 929 303
Øijord & Aanes Eiendom AS	555 500	3 572 425	795 906
Nordre Eiendom AS	1 100 000	-1 622 012	3 659 550
Sentrumfossen AS	1 500 000	-146 644	1 896 574
Ågaflåget Tankpark AS	30 000	-2 367 809	-3 162 365
Mofjellet Berghaller AS	1 500 000	417 276	4 409 816
Miljømetall AS	30 000	-1 962	28 038

#### Note nr. 14 – Kortsiktig gjeld til kredittinstitusjoner

Konsernet har ingen kortsiktig gjeld til kredittinstitusjoner pr. 31.12.23. Total innvilget limit for hele konsernet er kr. 34.000.000,- pr. 31.12.2023. Denne gjelden er også sikret ved pant.



<b>KONTANTSTRØMANALYSE</b>				
<b>KONSERNET ØIJORD &amp; AANES</b>				
<b>Mor</b>		<b>Konsern</b>		
<b>2 023</b>	<b>2 022</b>	<b>2 023</b>	<b>2 022</b>	
<b>KONTANTSTRØM FRA DRIFTEN</b>				
15 688 647	-2 836 682	80 063 565	7 290 723	Resultat før skattekostnad
-1 802 107		-1 087 000	-1 842 816	- Gevinst v/salg av driftsmidler
2 875 309	8 070 387	-51 935 224		+/- Tap/gevinst ved salg av aksjer
				+ Nedskrivning av aksjer
		30 677 043	27 131 150	+ Ordinære avskrivninger av driftsmidler/goodwill
		2 424 226	14 503 261	- Resultatandel tilknyttet selskap
				+ Nedskrivning av aktiverte kostnader
		-6 196 598	-5 970 440	- Betalbare skatter
-435 467	276 583	-3 356 338	-29 550 943	Endring debitor/kreditor
		9 369 708	13 071 144	Endring langsiktig fordring
		-584 703	397 312	Endring pensjons-midler/forpliktelse
		200 148	100 152	Endring avsetning for forpliktelse
-18 015 235	-10 005 684	25 847 882	32 924 404	Endring tidsavgrensingsposter
		-1 090 282	-2 262 554	Endring varelager
-1 688 853	-4 495 396	84 332 427	55 791 393	Sum kontantstrøm fra driften
<b>KONTANTSTRØM INVESTERINGSAKTIVITETER</b>				
				Avgang kontanter ved fisjon
		3 087 000	2 305 000	Innbetaling ved salg av varige driftsmidler
-6 600 000	-16 658 143	-11 151 595	-12 785 051	Utbetaling ved investering i varige driftsmidler
85 559 250		-6 600 000	-16 658 143	Utbetaling ved investering i aksjer
		85 559 250		Innbetaling ved salg av aksjer
6 600 000	1 257 143	0	-2 154 000	Utbetaling ved investering i utv.prosjekt
				Inn/utbetaling på lånefordring
28 853 825	26 987 379			Langsiktig lån til konsernselskap
				Innbetaling på lån fra konsernselskap
8 243 276	4 116 376		500 368	Korrigerings mot EK
				Innbetaling konsernkonto
122 656 351	15 702 755	70 894 655	-28 791 826	Sum kontantstrøm investeringsaktiviteter
<b>KONTANTSTRØM FINANSIERINGSAKTIVITETER</b>				
0	0			Innbetaling ved opplåning av kortsiktig gjeld
		0	-27 247	Utbetaling ved nedbetaling av kortsiktig gjeld
-27 174 608	-27 174 608			Innbetaling ved opplåning av langsiktig gjeld
-14 244 000	414 750	-40 598 477	-32 444 499	Utbetaling ved nedbetaling av langsiktig gjeld
7 696 465	4 883 056	-14 244 000	414 750	Inn/utbetaling annen langsiktig gjeld
-1 885 111	0			Innbetaling av mottatt konsernbidrag
3 000 000	5 500 000			Utbetaling av avgitt konsernbidrag
				Innbetaling av mottatt utbytte
		-80 000	-80 000	Utbetaling av avgitt utbytte
-32 607 254	-16 376 802	-54 922 477	-32 136 996	Sum kontantstrøm finansieringsaktiviteter
<b>LIKVIDBEHOLDNING</b>				
88 360 244	-5 169 443	100 304 605	-5 137 429	Endring av likviditeten gjennom året
165 301 022	170 470 465	179 061 743	184 199 172	Likvidbeholdning pr. 01.01
253 661 266	165 301 022	279 366 348	179 061 743	<b>Likvidbeholdning pr. 31.12.</b>
253 661 266	165 301 022	279 366 348	179 061 743	- Kontanter, bankinnskudd
34 000 000	34 000 000	34 000 000	34 000 000	- Ubenyttet kreditt



Til generalforsamlingen i Øijord & Aanes AS

## Uavhengig revisors beretning

### Konklusjon

Vi har revidert årsregnskapet for Øijord & Aanes AS som består av:

- selskapsregnskapet, som består av balanse per 31. desember 2023, resultatregnskap og kontantstrømoppstilling for regnskapsåret avsluttet per denne datoen og noter til årsregnskapet, herunder et sammendrag av viktige regnskapsprinsipper, og
- konsernregnskapet, som består av balanse per 31. desember 2023, resultatregnskap og kontantstrømoppstilling for regnskapsåret avsluttet per denne datoen og noter til årsregnskapet, herunder et sammendrag av viktige regnskapsprinsipper.

Etter vår mening

- oppfyller årsregnskapet gjeldende lovkrav,
- gir selskapsregnskapet et rettviseende bilde av selskapets finansielle stilling per 31. desember 2023 og av dets resultat og kontantstrømmer for regnskapsåret avsluttet per denne datoen i samsvar med regnskapslovens regler og god regnskapsskikk i Norge, og
- gir konsernregnskapet et rettviseende bilde av konsernets finansielle stilling per 31. desember 2023 og av dets resultater og kontantstrømmer for regnskapsåret avsluttet per denne datoen i samsvar med regnskapslovens regler og god regnskapsskikk i Norge.

### Grunnlag for konklusjonen

Vi har gjennomført revisjonen i samsvar med International Standards on Auditing (ISA-ene). Våre oppgaver og plikter i henhold til disse standardene er beskrevet nedenfor under "Revisors oppgaver og plikter ved revisjonen av årsregnskapet". Vi er uavhengige av selskapet og konsernet i samsvar med kravene i relevante lover og forskrifter i Norge og International Code of Ethics for Professional Accountants (inkludert internasjonale uavhengighetsstandarder) utstedt av International Ethics Standards Board for Accountants (IESBA-reglene), og vi har overholdt våre øvrige etiske forpliktelser i samsvar med disse kravene. Innhentet revisjonsbevis er etter vår vurdering tilstrekkelig og hensiktsmessig som grunnlag for vår konklusjon.

### Ledelsens ansvar for årsregnskapet

Ledelsen (styret og daglig leder) er ansvarlig for å utarbeide årsregnskapet og for at det gir et rettviseende bilde i samsvar med regnskapslovens regler og god regnskapsskikk i Norge. Ledelsen er også ansvarlig for slik intern kontroll som den finner nødvendig for å kunne utarbeide et årsregnskap som ikke inneholder vesentlig feilinformasjon, verken som følge av misligheter eller utilsiktede feil.

Ved utarbeidelsen av årsregnskapet må ledelsen ta standpunkt til selskapets og konsernets evne til fortsatt drift og opplyse om forhold av betydning for fortsatt drift. Forutsetningen om fortsatt drift skal legges til grunn for årsregnskapet så lenge det ikke er sannsynlig at virksomheten vil bli avvirket.



**Revisors oppgaver og plikter ved revisjonen av årsregnskapet**

Vårt mål er å oppnå betryggende sikkerhet for at årsregnskapet som helhet ikke inneholder vesentlig feilinformasjon, verken som følge av misligheter eller utilsiktede feil, og å avgi en revisjonsberetning som inneholder vår konklusjon. Betryggende sikkerhet er en høy grad av sikkerhet, men ingen garanti for at en revisjon utført i samsvar med ISA-ene, alltid vil avdekke vesentlig feilinformasjon.

Feilinformasjon kan oppstå som følge av misligheter eller utilsiktede feil. Feilinformasjon er å anse som vesentlig dersom den enkeltvis eller samlet med rimelighet kan forventes å påvirke økonomiske beslutninger som brukerne foretar på grunnlag av årsregnskapet.

For videre beskrivelse av revisors oppgaver og plikter vises det til:  
<https://revisorforeningen.no/revisjonsberetninger>

Mo i Rana, 29. mai 2024  
Helgeland Revisjon AS

Geir Voldsund  
statsautorisert revisor