



## ÅRSREGNSKAPET FOR REGNSKAPSÅRET 2024 - GENERELL INFORMASJON

### Enheten

|                      |                              |
|----------------------|------------------------------|
| Organisasjonsnummer: | 926 583 964                  |
| Organisasjonsform:   | Aksjeselskap                 |
| Foretaksnavn:        | GASE INVEST AS               |
| Forretningsadresse:  | Linnegrøvan 16<br>4640 SØGNE |

### Regnskapsår

|                         |                         |
|-------------------------|-------------------------|
| Årsregnskapets periode: | 01.01.2024 - 31.12.2024 |
|-------------------------|-------------------------|

### Konsern

|                           |     |
|---------------------------|-----|
| Morselskap i konsern:     | Ja  |
| Konsernregnskap lagt ved: | Nei |

### Regnskapsregler

|  |                                    |
|--|------------------------------------|
| Regler for små foretak benyttet:                           | Ja                                 |
| Benyttet ved utarbeidelsen av årsregnskapet til selskapet: | Regnskapslovens alminnelige regler |

### Årsregnskapet fastsatt av kompetent organ

|  |               |
|--|---------------|
| Bekreftet av representant for selskapet: | Ørjan Bueklev |
| Dato for fastsettelse av årsregnskapet:  | 30.04.2025    |

### Grunnlag for avgivelse

- År 2024: Årsregnskapet er elektronisk innlevert  
År 2023: Tall er hentet fra elektronisk innlevert årsregnskap fra 2024

*Det er ikke krav til at årsregnskapet m.v. som sendes til Regnskapsregisteret er undertegnet. Kontrollen på at dette er utført ligger hos revisor/enhetens øverste organ. Sikkerheten ivaretas ved at innsender har rolle/rettighet for innsending av årsregnskapet via Altinn, og ved at det bekreftes at årsregnskapet er fastsatt av kompetent organ.*

Brønnøysundregistrene, 21.05.2025



## Resultatregnskap

| Beløp i: NOK                                  | Note | 2024             | 2023           |
|---|------|------------------|----------------|
| <b>RESULTATREGNSKAP</b>                       |      |                  |                |
| <b>Kostnader</b>                              |      |                  |                |
| Annen driftskostnad                           | 1    | 79 129           | 81 202         |
| <b>Sum kostnader</b>                          |      | <b>79 129</b>    | <b>81 202</b>  |
| <b>Driftsresultat</b>                         |      | <b>-79 129</b>   | <b>-81 202</b> |
| <b>Finansinntekter og finanskostnader</b>     |      |                  |                |
| Inntekt på investering i datterselskap        | 2    | 4 800 000        | 108 394        |
| Annen renteinntekt                            |      | 316              | 146            |
| <b>Sum finansinntekter</b>                    |      | <b>4 800 316</b> | <b>108 540</b> |
| Rentekostnad til foretak i samme konsern      |      |                  | 27 338         |
| <b>Sum finanskostnader</b>                    |      |                  | <b>27 338</b>  |
| <b>Netto finans</b>                           |      | <b>4 800 316</b> | <b>81 202</b>  |
| <b>Resultat før skattekostnad</b>             |      | <b>4 721 188</b> | <b>1</b>       |
| Skattekostnad på resultat                     | 3    |                  |                |
| <b>Årsresultat</b>                            |      | <b>4 721 188</b> | <b>1</b>       |
| <b>Årsresultat etter minoritetsinteresser</b> |      | <b>4 721 188</b> | <b>1</b>       |
| <b>Totalresultat</b>                          |      | <b>4 721 188</b> | <b>1</b>       |
| <b>Overføringer og disponeringer</b>          |      |                  |                |
| Avsatt til annen egenkapital                  | 4    | 4 721 188        | 1              |
| <b>Sum overføringer og disponeringer</b>      |      | <b>4 721 188</b> | <b>1</b>       |



### Balanse

| Beløp i: NOK                                   | Note | 2024              | 2023             |
|--|------|-------------------|------------------|
| <b>BALANSE - EIENDELER</b>                     |      |                   |                  |
| <b>Anleggsmidler</b>                           |      |                   |                  |
| <b>Immaterielle eiendeler</b>                  |      |                   |                  |
| <b>Finansielle anleggsmidler</b>               |      |                   |                  |
| Investering i datterselskap                    | 2    | 7 030 000         | 7 030 000        |
| <b>Sum finansielle anleggsmidler</b>           |      | <b>7 030 000</b>  | <b>7 030 000</b> |
| <b>Sum anleggsmidler</b>                       |      | <b>7 030 000</b>  | <b>7 030 000</b> |
| <b>Omløpsmidler</b>                            |      |                   |                  |
| <b>Varer</b>                                   |      |                   |                  |
| <b>Fordringer</b>                              |      |                   |                  |
| Andre kortsiktige fordringer                   | 2, 5 | 4 800 000         | 108 394          |
| <b>Sum fordringer</b>                          |      | <b>4 800 000</b>  | <b>108 394</b>   |
| <b>Bankinnskudd, kontanter og lignende</b>     |      |                   |                  |
| Bankinnskudd, kontanter o.l.                   | 6    | 263 249           | 2 232 223        |
| <b>Sum bankinnskudd, kontanter og lignende</b> |      | <b>263 249</b>    | <b>2 232 223</b> |
| <b>Sum omløpsmidler</b>                        |      | <b>5 063 249</b>  | <b>2 340 617</b> |
| <b>SUM EIENDELER</b>                           |      | <b>12 093 249</b> | <b>9 370 617</b> |
| <b>BALANSE - EGENKAPITAL OG GJELD</b>          |      |                   |                  |
| <b>Egenkapital</b>                             |      |                   |                  |
| <b>Innskutt egenkapital</b>                    |      |                   |                  |
| Aksjekapital                                   | 4, 7 | 30 000            | 30 000           |
| Overkurs                                       | 4    | 30 000            | 30 000           |
| <b>Sum innskutt egenkapital</b>                |      | <b>60 000</b>     | <b>60 000</b>    |
| <b>Opptjent egenkapital</b>                    |      |                   |                  |
| Annen egenkapital                              | 4    | 7 221 190         | 2 500 002        |



## Balanse

| <b>Beløp i: NOK</b>             | <b>Note</b> | <b>2024</b>       | <b>2023</b>      |
|---------------------------------|-------------|-------------------|------------------|
| <b>Sum opptjent egenkapital</b> |             | <b>7 221 190</b>  | <b>2 500 002</b> |
| <b>Sum egenkapital</b>          |             | <b>7 281 190</b>  | <b>2 560 002</b> |
| <b>Sum langsiktig gjeld</b>     |             | <b>0</b>          | <b>0</b>         |
| <b>Kortsiktig gjeld</b>         |             |                   |                  |
| Leverandørgjeld                 |             | 7 219             | 5 775            |
| Kortsiktig konserngjeld         | 2           | 4 804 840         | 6 804 840        |
| <b>Sum kortsiktig gjeld</b>     |             | <b>4 812 059</b>  | <b>6 810 615</b> |
| <b>Sum gjeld</b>                |             | <b>4 812 059</b>  | <b>6 810 615</b> |
| <b>SUM EGENKAPITAL OG GJELD</b> |             | <b>12 093 249</b> | <b>9 370 617</b> |



## Brønnøysundregistrene

### ÅRSREGNSKAP FOR REGNSKAPSÅRET 2024 - GENERELL INFORMASJON

Journalnummer: 2025 414287

#### Enheten

Organisasjonsnummer: 926 583 964  
Organisasjonsform: Aksjeselskap  
Foretaksnavn: GASE INVEST AS  
Forretningsadresse: Linnegrøvan 16  
4640 SØGNE

#### Regnskapsår

Årsregnskapets periode: 01.01.2024 - 31.12.2024

#### Konsern

Morselskap i konsern: Ja  
Konsernregnskap lagt ved: Nei

#### Regnskapsregler

Regler for små foretak benyttet: Ja  
Benyttet ved utarbeidelsen av  
årsregnskapet til selskapet: Regnskapslovens alminnelige regler

#### Årsregnskapet fastsatt av kompetent organ

Bekreftet av representant for selskapet: Ørjan Bueklev  
Dato for fastsettelse av årsregnskapet: 30.04.2025

#### Revisjon

Årsregnskapet er utarbeidet av ekstern  
autorisert regnskapsfører: Ja  
Ekstern autorisert regnskapsfører har i  
løpet av regnskapsåret bistått ved den  
løpende regnskapsføringen eller utført  
andre tjenester for selskapet enn å  
utarbeide årsregnskapet: Ja

#### Grunnlag for avgivelse

År 2024: Årsregnskap er elektronisk innlevert.  
År 2023: Tall er hentet fra elektronisk innlevert årsregnskap fra 2024.

*Det er ikke krav til at årsregnskapet m.v. som sendes til Regnskapsregisteret er undertegnet. Kontrollen på at dette er utført ligger hos revisor/enhetens øverste organ. Sikkerheten ivaretas ved at innsender har rolle/rettighet for innsending av årsregnskapet via Altinn, og ved at det bekreftes at årsregnskapet er fastsatt av kompetent organ.*

Brønnøysundregistrene, 20.05.2025

---

Brønnøysundregistrene  
Postadresse: Postboks 900, 8910 Brønnøysund  
Telefon: 75 00 75 00  
E-post: firmapost@brreg.no Internett: www.brreg.no  
Organisasjonsnummer: 974 760 673



Organisasjonsnr: 926 583 964  
GASE INVEST AS

## RESULTATREGNSKAP

| <b>Beløp i: NOK</b>                               | <b>Note</b> | <b>2024</b>      | <b>2023</b>    |
|---|-------------|------------------|----------------|
| <b>RESULTATREGNSKAP</b>                           |             |                  |                |
| <b>Kostnader</b>                                  |             |                  |                |
| Annen driftskostnad                               | 1           | 79 129           | 81 202         |
| <b>Sum kostnader</b>                              |             | <b>79 129</b>    | <b>81 202</b>  |
| <b>Driftsresultat</b>                             |             | <b>-79 129</b>   | <b>-81 202</b> |
| <b>Finansinntekter og<br/>finanskostnader</b>     |             |                  |                |
| Inntekt på investering i<br>datterselskap         | 2           | 4 800 000        | 108 394        |
| Annen renteinntekt                                |             | 316              | 146            |
| <b>Sum finansinntekter</b>                        |             | <b>4 800 316</b> | <b>108 540</b> |
| Rentekostnad til foretak<br>i samme konsern       |             |                  | 27 338         |
| <b>Sum finanskostnader</b>                        |             |                  | <b>27 338</b>  |
| <b>Netto finans</b>                               |             | <b>4 800 316</b> | <b>81 202</b>  |
| <b>Resultat før skattekostnad</b>                 |             | <b>4 721 188</b> | <b>1</b>       |
| Skattekostnad på resultat                         | 3           |                  |                |
| <b>Årsresultat</b>                                |             | <b>4 721 188</b> | <b>1</b>       |
| <b>Årsresultat etter<br/>minoritetsinteresser</b> |             | <b>4 721 188</b> | <b>1</b>       |
| <b>Totalresultat</b>                              |             | <b>4 721 188</b> | <b>1</b>       |
| <b>Overføringer og<br/>disponeringer</b>          |             |                  |                |
| Avsatt til annen<br>egenkapital                   | 4           | 4 721 188        | 1              |
| <b>Sum overføringer og<br/>disponeringer</b>      |             | <b>4 721 188</b> | <b>1</b>       |





|                                 |   |                   |                  |
|---------------------------------|---|-------------------|------------------|
| Leverandørgjeld                 |   | 7 219             | 5 775            |
| Kortsiktig konserngjeld         | 2 | 4 804 840         | 6 804 840        |
| <b>Sum kortsiktig gjeld</b>     |   | <b>4 812 059</b>  | <b>6 810 615</b> |
| <b>Sum gjeld</b>                |   | <b>4 812 059</b>  | <b>6 810 615</b> |
| <b>SUM EGENKAPITAL OG GJELD</b> |   | <b>12 093 249</b> | <b>9 370 617</b> |



Organisasjonsnr: 926 583 964  
GASE INVEST AS

NOTEOPPLYSNINGER - SELSKAP - alle poster oppgitt i hele tall

**Note**

1

Antall årsverk i regnskapsåret  
0.00

Sum Beløp

Balanseført verdi 31.12. Varige driftsmidler Immaterielle eiend.

**Konsernregnskap**

Morselskapet sitt navn

Forretningskontor for morselskapet

**Begrunnelse for at datterselskap er utelatt fra konsolideringen**

Samlet beløp - tilknyttet selskap Årets Fjorårets

Samlet beløp - foretak i samme konsern Årets Fjorårets

Samlet beløp - foretak i samme konsern Årets Fjorårets

Samlet beløp - felles kontrollert virksomhet Årets Fjorårets

Pantstillelse Beløp

Beholdning av egne aksjer Antall Pålydende Andel av aksjek.



# **GASE Invest AS**

org. nr 926 583 964

## **Årsregnskap**

# **2024**



## RESULTATREGNSKAP

### GASE INVEST AS

| DRIFTSINNEKTER OG DRIFTSKOSTNADER        | Note | 2024             | 2023           |
|--|------|------------------|----------------|
| Annen driftskostnad                      | 1    | 79 129           | 81 202         |
| <b>Sum driftskostnader</b>               |      | <b>79 129</b>    | <b>81 202</b>  |
| <b>Driftsresultat</b>                    |      | <b>-79 129</b>   | <b>-81 202</b> |
| <b>FINANSINNEKTER OG FINANSKOSTNADER</b> |      |                  |                |
| Inntekt på investering i datterselskap   | 2    | 4 800 000        | 108 394        |
| Annen renteinntekt                       |      | 316              | 146            |
| Rentekostnad til foretak i samme konsern |      | 0                | 27 338         |
| <b>Resultat av finansposter</b>          |      | <b>4 800 316</b> | <b>81 202</b>  |
| Resultat før skattekostnad               |      | 4 721 188        | 1              |
| Skattekostnad på resultat                | 3    | 0                | 0              |
| <b>Resultat</b>                          |      | <b>4 721 188</b> | <b>1</b>       |
| <b>Årsresultat</b>                       |      | <b>4 721 188</b> | <b>1</b>       |
| <b>OVERFØRINGER</b>                      |      |                  |                |
| Avsatt til annen egenkapital             | 4    | 4 721 188        | 1              |
| <b>Sum overføringer</b>                  |      | <b>4 721 188</b> | <b>1</b>       |



## BALANSE

### GASE INVEST AS


| EIENDELER                            | Note | 2024              | 2023             |
|--------------------------------------|------|-------------------|------------------|
| <b>ANLEGGSMIDLER</b>                 |      |                   |                  |
| <b>FINANSIELLE ANLEGGSMIDLER</b>     |      |                   |                  |
| Investeringer i datterselskap        | 2    | 7 030 000         | 7 030 000        |
| <b>Sum finansielle anleggsmidler</b> |      | <b>7 030 000</b>  | <b>7 030 000</b> |
| <b>Sum anleggsmidler</b>             |      | <b>7 030 000</b>  | <b>7 030 000</b> |
| <b>OMLØPSMIDLER</b>                  |      |                   |                  |
| <b>FORDRINGER</b>                    |      |                   |                  |
| Andre kortsiktige fordringer         | 2, 5 | 4 800 000         | 108 394          |
| <b>Sum fordringer</b>                |      | <b>4 800 000</b>  | <b>108 394</b>   |
| Bankinnskudd, kontanter o.l.         | 6    | 263 249           | 2 232 223        |
| <b>Sum omløpsmidler</b>              |      | <b>5 063 249</b>  | <b>2 340 617</b> |
| <b>Sum eiendeler</b>                 |      | <b>12 093 249</b> | <b>9 370 617</b> |





## BALANSE


### GASE INVEST AS


| EGENKAPITAL OG GJELD                      | Note | 2024                        | 2023                       |
|---|------|-----------------------------|----------------------------|
| <strong>EGENKAPITAL</strong>              |      |                             |                            |
| <strong>INNSKUTT EGENKAPITAL</strong>     |      |                             |                            |
| Aksjekapital                              | 4, 7 | 30 000                      | 30 000                     |
| Overkurs                                  | 4    | 30 000                      | 30 000                     |
| <strong>Sum innskutt egenkapital</strong> |      | <strong>60 000</strong>     | <strong>60 000</strong>    |
| <strong>OPPTJENT EGENKAPITAL</strong>     |      |                             |                            |
| Annen egenkapital                         | 4    | 7 221 190                   | 2 500 002                  |
| <strong>Sum opptjent egenkapital</strong> |      | <strong>7 221 190</strong>  | <strong>2 500 002</strong> |
| <strong>Sum egenkapital</strong>          |      | <strong>7 281 190</strong>  | <strong>2 560 002</strong> |
| <strong>GJELD</strong>                    |      |                             |                            |
| <strong>KORTSIKTIG GJELD</strong>         |      |                             |                            |
| Leverandørgjeld                           |      | 7 219                       | 5 775                      |
| Konserngjeld                              | 2    | 4 804 840                   | 6 804 840                  |
| <strong>Sum kortsiktig gjeld</strong>     |      | <strong>4 812 059</strong>  | <strong>6 810 615</strong> |
| <strong>Sum gjeld</strong>                |      | <strong>4 812 059</strong>  | <strong>6 810 615</strong> |
| <strong>Sum egenkapital og gjeld</strong> |      | <strong>12 093 249</strong> | <strong>9 370 617</strong> |

  
Ole Johan Bueklev  
Styreleder

  
Torbjørn Bue Aamodt  
Styremedlem

Søgne, 30.04.2025  
Styret i GASE Invest AS  
  
Gerhard Andre Aamodt  
Styremedlem/daglig leder

  
Svein Erik Aamodt  
Styremedlem

  
Steffen Aamodt  
Styremedlem



## Regnskapsprinsipper

Årsregnskapet er satt opp i samsvar med regnskapsloven og god regnskapsskikk for små foretak. Selskapet har videre fulgt relevante bestemmelser i Norsk Regnskaps Standard utarbeidet av Norsk Regnskap Stiftelse.

Følgende regnskapsprinsipper er anvendt ved avleggelse av årsregnskapet:

### Klassifisering og vurdering av balanseposter

Omløpsmidler og kortsiktig gjeld omfatter poster som forfaller til betaling innen ett år etter balansedagen, samt poster som knytter seg til varekretsløpet. Øvrige poster er klassifisert som anleggsmiddel/langsiktig gjeld. Omløpsmidler vurderes til laveste av anskaffelseskost og virkelig verdi. Kortsiktig gjeld balanseføres til nominelt beløp på etableringstidspunktet.

Anleggsmidler vurderes til anskaffelseskost, men nedskrives til virkelig verdi ved verdifall som ikke forventes å være forbigående. Anleggsmidler med begrenset økonomisk levetid avskrives planmessig. Langsiktig gjeld balanseføres til nominelt beløp på etableringstidspunktet, gjeld i utenlandsk valuta justeres i takt med endringer i valutakursen.

### Fordringer

Kundefordringer og andre fordringer er oppført i balansen til pålydende etter fradrag for avsetning til forventet tap. Avsetning til tap gjøres på grunnlag av individuelle vurderinger av de enkelte fordringene. I tillegg gjøres det for øvrige kundefordringer en uspesifisert avsetning for å dekke antatt tap.

### Aksjer

Datterselskaper vurderes etter kostmetoden, og er vurdert til anskaffelseskost for aksjene med mindre nedskrivning har vært nødvendig. Det blir foretatt nedskrivning til virkelig verdi når verdifall skyldes årsaker som ikke kan antas å være forbigående og det må anses nødvendig etter god regnskapsskikk.

Utbytte og andre utdelinger er inntektsført samme år som det er avsatt.

### Varige driftsmidler

Varige driftsmidler balanseføres og avskrives over driftsmidlets forventede økonomiske levetid. Direkte vedlikehold av driftsmidler kostnadsføres løpende under driftskostnader, mens påkostninger eller forbedringer tillegges driftsmidlets kostpris og avskrives i takt med driftsmidlet.

### Skatter

Skattekostnaden i resultatregnskapet omfatter både periodens betalbare skatt og endring i utsatt skatt. Utsatt skatt er beregnet med 22 % på grunnlag av de midlertidige forskjeller som eksisterer mellom regnskapsmessige og skattemessige verdier, samt ev. ligningsmessig underskudd til fremføring ved utgangen av regnskapsåret. Skatteøkende og skattereduserende midlertidige forskjeller som reverserer eller kan reversere i samme periode er utlignet og nettoført. Netto utsatt skattefordel balanseføres i den grad det er sannsynlig at denne kan bli nyttegjort.

## Note 1 Lønnskostnader, antall ansatte, godtgjørelser, lån til ansatte m.v.

Selskapet har ikke egne ansatte (daglig leders stilling er svært beskjeden, og lønnes ikke). Foretaket er ikke pliktig til å ha tjenstepensjonsordning, og har heller ikke etablerer dette.

### Revisor:

Kostnadsført revisjonshonorar i regnskapsåret er i kr 15 625 (inkl mva).  
Det er ikke kostnadsført honorar til revisor for andre tjenester.



### GASE Invest AS

Noter til regnskapet for 2024

#### Note 2 Konsern, tilknyttede selskaper mv

| GASE Invest AS har eierandeler i følgende selskaper: | Bokført verdi | Forretningskontor | Eierandel/ stemmeandel | Egenkapital siste år 100 % | Resultat siste år 100 % |
|--|---------------|-------------------|------------------------|----------------------------|-------------------------|
| Rør i Sør AS   | 7 000 000     | Kristiansand      | 100 %                  | 7 375 847                  | 377 762                 |
| Aamodt VVS AS  | 30 000        | Kristiansand      | 100 %                  | 10 182 902                 | 3 525 925               |

| Mellomværende med nærstående:         |  | 2024          | 2023              |
|---------------------------------------|--|---------------|-------------------|
| GSA Invest AS (eier)                  |  | -2 402 420    | -3 402 420        |
| Rør i Sør AS (til gode konsernbidrag) |  | -             | 108 394           |
| Rør i Sør AS (til gode utbytte)       |  | 1 300 000     | -                 |
| SEAA Invest AS (eier)                 |  | -2 402 420    | -3 402 420        |
| Aamodt VVS AS (til gode utbytte)      |  | 3 500 000     | -                 |
| <b>SUM</b>                            |  | <b>-4 840</b> | <b>-6 696 446</b> |

#### Note 3 Skattekostnad

| Beregning av årets skattegrunnlag:         | 2024       | 2023     |
|--|------------|----------|
| Resultat før skattekostnad                 | 4 721 188  | 1        |
| Permanente forskjeller                     | -4 800 000 | -        |
| 3 % av skattefrie inntekter fritaksmetoden | -          | -        |
| Endring i midlertidige forskjeller         | -          | -        |
| Endring i fremførbart underskudd           | 78 813     | -        |
| <b>Årets skattegrunnlag</b>                | <b>-</b>   | <b>1</b> |

22 % betalbar skatt av årets skattegrunnlag - -

#### Beregning av grunnlaget for utsatt skatt/utsatt skattefordel:

|   |               |          |
|---|---------------|----------|
| Netto midlertidige forskjeller                | -             | -        |
| Underskudd til fremføring                     | 78 813        | -        |
| <b>Grunnlag for utsatt skatt/skattefordel</b> | <b>78 813</b> | <b>-</b> |

#### Beregning av utsatt skatt/utsatt skattefordel:

|   |          |          |
|---|----------|----------|
| Utsatt skatt/skattefordel (22 %)                        | 17 339   | -        |
| Herav ikke balanseført                                  | -17 339  | -        |
| <b>Utsatt skatt (+) / skattefordel (-) i regnskapet</b> | <b>-</b> | <b>-</b> |

#### Årets skattekostnad fordeler seg på:

|                          |          |          |
|--------------------------|----------|----------|
| Betalbar skatt           | -        | -        |
| Endring i utsatt skatt   | -        | -        |
| <b>Sum skattekostnad</b> | <b>-</b> | <b>-</b> |



## GASE Invest AS

Noter til regnskapet for 2024

### Note 4 Egenkapital

|                          | Aksje-<br>kapital | Over-<br>kurs | Annen<br>egenkapital | Sum              |
|--------------------------|-------------------|---------------|----------------------|------------------|
| <b>Egenkapital 01.01</b> | <b>30 000</b>     | <b>30 000</b> | <b>2 500 002</b>     | <b>2 560 002</b> |
| Årets resultat           |                   | -             | 4 721 188            | <b>4 721 188</b> |
| Avsatt utbytte           |                   | -             | -                    | -                |
| <b>Egenkapital 31.12</b> | <b>30 000</b>     | <b>30 000</b> | <b>7 221 190</b>     | <b>7 281 190</b> |

### Note 5 Fordringer og gjeld

|  | 2024 | 2023 |
|--|------|------|
| Fordringer med forfall senere enn ett år     | -    | -    |
| Langsiktig gjeld med forfall senere enn 5 år | -    | -    |

Selskapet har ikke gjeld som er sikret med pant.

### Note 6 Bundne midler

Selskapet har ikke bundne midler.

### Note 7 Aksjekapital, aksjonærinformasjon og mellomværende med aksjonærer

Aksjekapitalen på kr 30 000 består av 30 000 aksjer a kr 1. Alle aksjer har like rettigheter.

#### Oversikt over aksjonærene pr 31.12.:

| Navn           | Representant i styret    | Antall<br>aksjer | Eier-<br>andel | Stemme-<br>andel |
|----------------|--------------------------|------------------|----------------|------------------|
| GSAA Invest AS | Daglig leder/styremedlem | 15 000           | 50 %           | 50 %             |
| SEAA Invest AS | Styremedlem              | 15 000           | 50 %           | 50 %             |
| <b>Totalt</b>  |                          | <b>30 000</b>    | <b>100 %</b>   | <b>100 %</b>     |

Daglig leder/styremedlem Gerhard A. Aamodt kontrollerer 80 % av aksjene i GSAA Invest AS.

Styremedlem Steffen Aamodt kontrollerer 20 % av aksjene i GSAA Invest AS.

Styremedlem Svein Erik Aamodt kontrollerer 100 % av aksjene i SEAA Invest AS.



## Uavhengig revisors beretning

### Konklusjon

Vi har revidert årsregnskapet for Gase Invest AS som viser et overskudd på kr 4 721 188. Årsregnskapet består av balanse per 31. desember 2024, resultatregnskap for regnskapsåret avsluttet per denne datoen og noter til årsregnskapet, herunder et sammendrag av viktige regnskapsprinsipper.

Etter vår mening

- oppfyller årsregnskapet gjeldende lovkrav, og
- gir årsregnskapet et rettviseende bilde av selskapets finansielle stilling per 31. desember 2024 og av dets resultater for regnskapsåret avsluttet per denne datoen i samsvar med regnskapslovens regler og god regnskapsskikk i Norge.

### Grunnlag for konklusjonen

Vi har gjennomført revisjonen i samsvar med den internasjonale revisjonsstandarden for revisjon av regnskap til mindre komplekse enheter (ISA for MKE). Våre oppgaver og plikter i henhold til ISA for MKE er beskrevet nedenfor under Revisors oppgaver og plikter ved revisjonen av årsregnskapet. Vi er uavhengige av selskapet i samsvar med kravene i relevante lover og forskrifter i Norge og International Code of Ethics for Professional Accountants (inkludert internasjonale uavhengighetsstandarder) utstedt av International Ethics Standards Board for Accountants (IESBA-reglene), og vi har overholdt våre øvrige etiske forpliktelser i samsvar med disse kravene. Innhentet revisjonsbevis er etter vår vurdering tilstrekkelig og hensiktsmessig som grunnlag for vår konklusjon.

### Ledelsens ansvar for årsregnskapet

Styret og daglig leder (ledelsen) er ansvarlige for å utarbeide årsregnskapet og for at det gir et rettviseende bilde i samsvar med regnskapslovens regler og god regnskapsskikk i Norge. Ledelsen er også ansvarlig for slik internkontroll som den finner nødvendig for å kunne utarbeide et årsregnskap som ikke inneholder vesentlig feilinformasjon, verken som følge av misligheter eller utilsiktede feil.

Ved utarbeidelsen av årsregnskapet må ledelsen ta standpunkt til selskapets evne til fortsatt drift og opplyse om forhold av betydning for fortsatt drift. Forutsetningen om fortsatt drift skal legges til grunn for årsregnskapet så lenge det ikke er sannsynlig at virksomheten vil bli avvirket.

### Revisors oppgaver og plikter ved revisjonen av årsregnskapet

Vårt mål er å oppnå betryggende sikkerhet for at årsregnskapet som helhet ikke inneholder vesentlig feilinformasjon, verken som følge av misligheter eller utilsiktede feil, og å avgi en revisjonsberetning som inneholder vår konklusjon. Betryggende sikkerhet er en høy grad av sikkerhet, men ingen garanti for at en revisjon utført i samsvar med ISA for MKE, alltid vil avdekke vesentlig feilinformasjon. Feilinformasjon kan oppstå som følge av misligheter eller utilsiktede feil. Feilinformasjon er å anse som vesentlig dersom den enkeltvis eller samlet med rimelighet kan forventes å påvirke de økonomiske beslutningene som brukerne foretar, på grunnlag av årsregnskapet.

For videre beskrivelse av revisors oppgaver og plikter vises det til <https://revisorforeningen.no/revisjonsberetninger>

Kristiansand, 30.04.2025  
Krs Revisjon AS

Vigleik Robstad  
statsautorisert revisor  
(elektronisk signert)

|         |                                   |          |  |
|---------|-----------------------------------|----------|--|
| Org.nr  | 987 195 452 MVA                   | Tlf      | 38 06 61 60  |
| Adresse | Banehaven 4A<br>4612 Kristiansand | E-post   | <a href="mailto:agder@ameda.no">agder@ameda.no</a> |
|         |                                   | Nettside | <a href="http://www.ameda.no">www.ameda.no</a>     |



## Elektronisk signatur

*Signert av*

**Robstad, Vigleik**



*Dato og tid (UTC+01:00) Central European Time (Berlin) (DD.MM.YYYY HH:MM:SS)*

01.05.2025 12:26:01

*Signaturmetode*

Norwegian BankID

Dette dokumentet er signert med elektronisk signatur. En elektronisk signatur er juridisk forpliktende på samme måte som en håndskrevet signatur på papir. Denne siden er lagt til dokumentet for å vise grunnleggende informasjon om signaturen(e), og på de følgende sidene kan du lese dokumentet som er signert. Vedlagt finnes også en PDF med signaturdetaljer, og en XML-fil med innholdet i den elektroniske signaturen(e). Vedleggene kan brukes for å verifisere gyldigheten av dokumentets signatur ved behov.