



## ÅRSREGNSKAPET FOR REGNSKAPSÅRET 2024 - GENERELL INFORMASJON

### Enheten

Organisasjonsnummer: 920 578 845  
Organisasjonsform: Aksjeselskap  
Foretaksnavn: RORGEMOEN RÅBYGG AS  
Forretningsadresse: Lidvegen 5  
3890 VINJE

### Regnskapsår

Årsregnskapets periode: 01.01.2024 - 31.12.2024

### Konsern

Morselskap i konsern: Nei

### Regnskapsregler

Regler for små foretak benyttet: Ja  
Benyttet ved utarbeidelsen av årsregnskapet til selskapet: Regnskapslovens alminnelige regler

### Årsregnskapet fastsatt av kompetent organ

Bekreftet av representant for selskapet: Sondre Rorgemoen  
Dato for fastsettelse av årsregnskapet: 22.01.2025

### Grunnlag for avgivelse

År 2024: Årsregnskapet er elektronisk innlevert  
År 2023: Tall er hentet fra elektronisk innlevert årsregnskap fra 2024

*Det er ikke krav til at årsregnskapet m.v. som sendes til Regnskapsregisteret er undertegnet. Kontrollen på at dette er utført ligger hos revisor/enhetens øverste organ. Sikkerheten ivaretas ved at innsender har rolle/rettighet for innsending av årsregnskapet via Altinn, og ved at det bekreftes at årsregnskapet er fastsatt av kompetent organ.*

Brønnøysundregistrene, 13.02.2026



## Resultatregnskap

| Beløp i: NOK   | Note | 2024             | 2023             |
|--|------|------------------|------------------|
| <b>RESULTATREKNESKAP</b>                                     |      |                  |                  |
| <b>Inntekter</b>   |      |                  |                  |
| Salgsinntekt   |      | 8 935 169        | 6 212 268        |
| Annen driftsinntekt  |      | 110 800          | 32 000           |
| <b>Sum inntekter</b>   |      | <b>9 045 969</b> | <b>6 244 268</b> |
| <b>Kostnader</b>   |      |                  |                  |
| Varekostnad  |      | 4 883 481        | 3 517 530        |
| Lønnskostnad   | 1    | 2 045 822        | 1 374 610        |
| Avskrivning på varige driftsmidler og immaterielle eiendeler | 2    | 354 207          | 319 434          |
| Annen driftskostnad  |      | 1 003 026        | 958 544          |
| <b>Sum kostnader</b>   |      | <b>8 286 536</b> | <b>6 170 118</b> |
| <b>Driftsresultat</b>  |      | <b>759 433</b>   | <b>74 150</b>    |
| <b>Finansinntekter og finanskostnader</b>                    |      |                  |                  |
| Anna renteinntekt  |      | 3 208            | 1 132            |
| <b>Sum finansinntekter</b>                                   |      | <b>3 208</b>     | <b>1 132</b>     |
| Annan rentekostnad   |      | 377 518          | 290 308          |
| <b>Sum finanskostnader</b>                                   |      | <b>377 518</b>   | <b>290 308</b>   |
| <b>Netto finans</b>  |      | <b>-374 310</b>  | <b>-289 176</b>  |
| <b>Resultat før skattekostnad</b>                            |      | <b>385 123</b>   | <b>-215 026</b>  |
| Skattekostnad  | 3, 4 | 71 527           | -33 922          |
| <b>Årsresultat</b>   |      | <b>313 596</b>   | <b>-181 104</b>  |
| <b>Overføringer og disponeringar</b>                         |      |                  |                  |
| Annen egenkapital  |      | 313 596          | -181 104         |
| <b>Sum overføringer og disponeringar</b>                     |      | <b>313 596</b>   | <b>-181 104</b>  |



### Balanse

| Beløp i: NOK   | Note | 2024      | 2023      |
|--|------|-----------|-----------|
| <b>BALANSE - EIGEDELAR</b>                           |      |           |           |
| <b>Anleggsmiddel</b>                                 |      |           |           |
| <b>Immaterielle egedelar</b>                         |      |           |           |
| Sum immaterielle egedelar                            |      | 0         | 0         |
| <b>Varige driftsmiddel</b>                           |      |           |           |
| Tomter, bygninger og annen fast eiendom              | 2    | 3 581 446 | 3 698 225 |
| Maskiner og anlegg                                   | 2    | 537 000   | 548 000   |
| Driftsløsøre, inventar, verktøy, kontormaskiner, ol. | 2    | 724 872   | 597 400   |
| Sum varige driftsmiddel                              |      | 4 843 318 | 4 843 625 |
| <b>Finansielle anleggsmiddel</b>                     |      |           |           |
| Investeringar i tilknytt selskap                     | 5    | 15 000    | 15 000    |
| Andre langsiktige fordringer                         |      | 80 000    | 33 333    |
| Sum finansielle anleggsmiddel                        |      | 95 000    | 48 333    |
| Sum anleggsmiddel                                    |      | 4 938 318 | 4 891 958 |
| <b>Omløpsmiddel</b>                                  |      |           |           |
| <b>Varer</b>   |      |           |           |
| Varer  |      | 774 083   | 738 785   |
| Sum varer  |      | 774 083   | 738 785   |
| <b>Krav</b>  |      |           |           |
| Kundefordringer                                      |      | 1 082 947 | 689 677   |
| Andre kortsiktige fordringer                         |      | 67 769    | 73 378    |
| Konsernkrav  | 5    | 3 000     | 3 000     |
| Sum krav   |      | 1 153 716 | 766 055   |
| <b>Investeringar</b>                                 |      |           |           |
| Sum investeringar                                    |      | 0         | 0         |
| <b>Bankinnskott, kontantar og liknande</b>           |      |           |           |
| Bankinnskudd, kontanter og lignende                  |      | 633 007   | 1 430 507 |
| Sum bankinnskott, kontantar og liknande              |      | 633 007   | 1 430 507 |



## Balanse

| Beløp i: NOK                           | Note | 2024             | 2023             |
|--|------|------------------|------------------|
| Sum omløpsmiddel                       |      | 2 560 806        | 2 935 347        |
| <b>SUM EIGEDLAR</b>                    |      | <b>7 499 124</b> | <b>7 827 305</b> |
| <b>BALANSE - EIGENKAPITAL OG GJELD</b> |      |                  |                  |
| <b>Eigenkapital</b>                    |      |                  |                  |
| <b>Innskoten eigenkapital</b>          |      |                  |                  |
| Aksjekapital                           | 6, 7 | 200 000          | 200 000          |
| <b>Sum innskoten eigenkapital</b>      |      | <b>200 000</b>   | <b>200 000</b>   |
| <b>Opptent eigenkapital</b>            |      |                  |                  |
| Annen egenkapital                      | 7    | 1 150 988        | 837 393          |
| <b>Sum opptent eigenkapital</b>        |      | <b>1 150 988</b> | <b>837 393</b>   |
| <b>Sum eigenkapital</b>                |      | <b>1 350 988</b> | <b>1 037 393</b> |
| <b>Gjeld</b>                           |      |                  |                  |
| <b>Langsiktig gjeld</b>                |      |                  |                  |
| Utsett skatt                           | 3, 4 | 95 679           | 24 152           |
| <b>Sum avsetjinger for plikter</b>     |      | <b>95 679</b>    | <b>24 152</b>    |
| <b>Anna langsiktig gjeld</b>           |      |                  |                  |
| Gjeld til kredittinstitusjonar         | 8    | 3 553 598        | 3 670 026        |
| <b>Sum anna langsiktig gjeld</b>       |      | <b>3 553 598</b> | <b>3 670 026</b> |
| <b>Sum langsiktig gjeld</b>            |      | <b>3 649 277</b> | <b>3 694 178</b> |
| <b>Kortsiktig gjeld</b>                |      |                  |                  |
| Leverandørgjeld                        |      | 182 006          | 899 412          |
| Betalbar skatt                         | 3, 4 | 0                | 0                |
| Skyldige offentlige avgifter           |      | 339 172          | 75 115           |
| Annen kortsiktig gjeld                 | 9    | 1 977 681        | 2 121 208        |
| <b>Sum kortsiktig gjeld</b>            |      | <b>2 498 858</b> | <b>3 095 735</b> |
| <b>Sum gjeld</b>                       |      | <b>6 148 135</b> | <b>6 789 912</b> |
| <b>SUM EIGENKAPITAL OG GJELD</b>       |      | <b>7 499 123</b> | <b>7 827 305</b> |



## Balanse

| <b>Beløp i: NOK</b> | <b>Note</b> | <b>2024</b> | <b>2023</b> |
|---------------------|-------------|-------------|-------------|
|---------------------|-------------|-------------|-------------|

---



## Brønnøysundregistrene

### ÅRSREGNSKAP FOR REGNSKAPSÅRET 2024 - GENERELL INFORMASJON

Journalnummer: 2025 303078

#### Enheten

Organisasjonsnummer: 920 578 845  
Organisasjonsform: Aksjeselskap  
Foretaksnavn: RORGEMOEN RÅBYGG AS  
Forretningsadresse: Lidvegen 5  
3890 VINJE

#### Regnskapsår

Årsregnskapets periode: 01.01.2024 - 31.12.2024

#### Konsern

Morselskap i konsern: Nei

#### Regnskapsregler

Regler for små foretak benyttet: Ja  
Benyttet ved utarbeidelsen av  
årsregnskapet til selskapet: Regnskapslovens alminnelige regler

#### Årsregnskapet fastsatt av kompetent organ

Bekreftet av representant for selskapet: Sondre Rorgemoen  
Dato for fastsettelse av årsregnskapet: 22.01.2025

#### Revisjon

Selskapet har besluttet at årsregnskapet  
ikke skal revideres: Ja  
Årsregnskapet er utarbeidet av ekstern  
autorisert regnskapsfører: Ja  
Ekstern autorisert regnskapsfører har i  
løpet av regnskapsåret bistått ved den  
løpende regnskapsføringen eller utført  
andre tjenester for selskapet enn å  
utarbeide årsregnskapet: Ja

#### Grunnlag for avgivelse

År 2024: Årsregnskap er elektronisk innlevert.  
År 2023: Tall er hentet fra elektronisk innlevert årsregnskap fra 2024.

*Det er ikke krav til at årsregnskapet m.v. som sendes til Regnskapsregisteret er undertegnet. Kontrollen på at dette er utført ligger hos revisor/enhetens øverste organ. Sikkerheten ivaretas ved at innsender har rolle/rettighet for innsending av årsregnskapet via Altinn, og ved at det bekreftes at årsregnskapet er fastsatt av kompetent organ.*

Brønnøysundregistrene, 27.01.2025

---

Brønnøysundregistrene  
Postadresse: Postboks 900, 8910 Brønnøysund  
Telefon: 75 00 75 00  
E-post: firmapost@brreg.no Internett: www.brreg.no  
Organisasjonsnummer: 974 760 673



Organisasjonsnr: 920 578 845  
RORGEMOEN RÅBYGG AS

## RESULTATREGNSKAP

| Beløp i: NOK   | Note | 2024             | 2023             |
|--|------|------------------|------------------|
| <b>RESULTATREKNESKAP</b>                                     |      |                  |                  |
| <b>Inntekter</b>   |      |                  |                  |
| Salgsinntekt   |      | 8 935 169        | 6 212 268        |
| Annen driftsinntekt  |      | 110 800          | 32 000           |
| <b>Sum inntekter</b>   |      | <b>9 045 969</b> | <b>6 244 268</b> |
| <b>Kostnader</b>   |      |                  |                  |
| Varekostnad  |      | 4 883 481        | 3 517 530        |
| Lønnskostnad   | 1    | 2 045 822        | 1 374 610        |
| Avskrivning på varige driftsmidler og immaterielle eiendeler | 2    | 354 207          | 319 434          |
| Annen driftskostnad  |      | 1 003 026        | 958 544          |
| <b>Sum kostnader</b>   |      | <b>8 286 536</b> | <b>6 170 118</b> |
| <b>Driftsresultat</b>  |      | <b>759 433</b>   | <b>74 150</b>    |
| <b>Finansinntekter og finanskostnader</b>                    |      |                  |                  |
| Anna renteinntekt  |      | 3 208            | 1 132            |
| <b>Sum finansinntekter</b>                                   |      | <b>3 208</b>     | <b>1 132</b>     |
| Annan rentekostnad   |      | 377 518          | 290 308          |
| <b>Sum finanskostnader</b>                                   |      | <b>377 518</b>   | <b>290 308</b>   |
| <b>Netto finans</b>  |      | <b>-374 310</b>  | <b>-289 176</b>  |
| <b>Resultat før skattekostnad</b>                            |      | <b>385 123</b>   | <b>-215 026</b>  |
| Skattekostnad  | 3, 4 | 71 527           | -33 922          |
| <b>Årsresultat</b>   |      | <b>313 596</b>   | <b>-181 104</b>  |
| <b>Overføringer og disponeringar</b>                         |      |                  |                  |
| Annen egenkapital  |      | 313 596          | -181 104         |
| <b>Sum overføringer og disponeringar</b>                     |      | <b>313 596</b>   | <b>-181 104</b>  |



Organisasjonsnr: 920 578 845  
RORGEMOEN RÅBYGG AS

## BALANSE

| Beløp i: NOK   | Note | 2024      | 2023      |
|--|------|-----------|-----------|
| <b>BALANSE - EIGEDELAR</b>                           |      |           |           |
| <b>Anleggsmiddel</b>                                 |      |           |           |
| <b>Immaterielle egedelar</b>                         |      |           |           |
| Sum immaterielle egedelar                            |      | 0         | 0         |
| <b>Varige driftsmiddel</b>                           |      |           |           |
| Tomter, bygninger og annen fast eiendom              |      |           |           |
|  | 2    | 3 581 446 | 3 698 225 |
| Maskiner og anlegg                                   |      |           |           |
|  | 2    | 537 000   | 548 000   |
| Driftsløsøre, inventar, verktøy, kontormaskiner, ol. |      |           |           |
|  | 2    | 724 872   | 597 400   |
| Sum varige driftsmiddel                              |      | 4 843 318 | 4 843 625 |
| <b>Finansielle anleggsmiddel</b>                     |      |           |           |
| Investeringar i tilknytt selskap                     |      |           |           |
|  | 5    | 15 000    | 15 000    |
| Andre langsiktige fordringer                         |      |           |           |
|  |      | 80 000    | 33 333    |
| Sum finansielle anleggsmiddel                        |      | 95 000    | 48 333    |
| Sum anleggsmiddel                                    |      | 4 938 318 | 4 891 958 |
| <b>Omløpsmiddel</b>                                  |      |           |           |
| <b>Varer</b>   |      |           |           |
| Varer  |      | 774 083   | 738 785   |
| Sum varer  |      | 774 083   | 738 785   |
| <b>Krav</b>  |      |           |           |
| Kundefordringer                                      |      |           |           |
|  |      | 1 082 947 | 689 677   |
| Andre kortsiktige fordringer                         |      |           |           |
|  |      | 67 769    | 73 378    |
| Konsernkrav  | 5    | 3 000     | 3 000     |
| Sum krav   |      | 1 153 716 | 766 055   |
| Investeringar  |      | 0         | 0         |
| Sum investeringar                                    |      | 0         | 0         |
| <b>Bankinnskot, kontantar og liknande</b>            |      |           |           |
| Bankinnskudd, kontanter og lignende                  |      |           |           |
|  |      | 633 007   | 1 430 507 |
| Sum bankinnskot, kontantar og liknande               |      | 633 007   | 1 430 507 |
| Sum omløpsmiddel                                     |      | 2 560 806 | 2 935 347 |
| SUM EIGEDELAR  |      | 7 499 124 | 7 827 305 |



## BALANSE - EIGENKAPITAL OG GJELD

### Eigenkapital

#### Innskoten eigenkapital

|                                   |      |                |                |
|-----------------------------------|------|----------------|----------------|
| Aksjekapital                      | 6, 7 | 200 000        | 200 000        |
| <b>Sum innskoten eigenkapital</b> |      | <b>200 000</b> | <b>200 000</b> |

#### Opptent eigenkapital

|                                 |   |                  |                |
|---------------------------------|---|------------------|----------------|
| Annen egenkapital               | 7 | 1 150 988        | 837 393        |
| <b>Sum opptent eigenkapital</b> |   | <b>1 150 988</b> | <b>837 393</b> |

|                         |  |                  |                  |
|-------------------------|--|------------------|------------------|
| <b>Sum eigenkapital</b> |  | <b>1 350 988</b> | <b>1 037 393</b> |
|-------------------------|--|------------------|------------------|

### Gjeld

#### Langsiktig gjeld

|                                    |      |               |               |
|------------------------------------|------|---------------|---------------|
| Utsett skatt                       | 3, 4 | 95 679        | 24 152        |
| <b>Sum avsetjinger for plikter</b> |      | <b>95 679</b> | <b>24 152</b> |

#### Anna langsiktig gjeld

|                                  |   |                  |                  |
|----------------------------------|---|------------------|------------------|
| Gjeld til kredittinstitusjonar   | 8 | 3 553 598        | 3 670 026        |
| <b>Sum anna langsiktig gjeld</b> |   | <b>3 553 598</b> | <b>3 670 026</b> |

|                             |  |                  |                  |
|-----------------------------|--|------------------|------------------|
| <b>Sum langsiktig gjeld</b> |  | <b>3 649 277</b> | <b>3 694 178</b> |
|-----------------------------|--|------------------|------------------|

#### Kortsiktig gjeld

|                 |      |         |         |
|-----------------|------|---------|---------|
| Leverandørgjeld |      | 182 006 | 899 412 |
| Betalbar skatt  | 3, 4 | 0       | 0       |

|                              |   |           |           |
|------------------------------|---|-----------|-----------|
| Skyldige offentlige avgifter |   | 339 172   | 75 115    |
| Annen kortsiktig gjeld       | 9 | 1 977 681 | 2 121 208 |

|                             |  |                  |                  |
|-----------------------------|--|------------------|------------------|
| <b>Sum kortsiktig gjeld</b> |  | <b>2 498 858</b> | <b>3 095 735</b> |
|-----------------------------|--|------------------|------------------|

|                  |  |                  |                  |
|------------------|--|------------------|------------------|
| <b>Sum gjeld</b> |  | <b>6 148 135</b> | <b>6 789 912</b> |
|------------------|--|------------------|------------------|

|                                  |  |                  |                  |
|----------------------------------|--|------------------|------------------|
| <b>SUM EIGENKAPITAL OG GJELD</b> |  | <b>7 499 123</b> | <b>7 827 305</b> |
|----------------------------------|--|------------------|------------------|



Organisasjonsnr: 920 578 845  
RORGEMOEN RÅBYGG AS

NOTEOPPLYSNINGER - SELSKAP - alle poster oppgitt i hele tall

## Note

### Rekneskapsprinsipp

Årsregnskapet er satt opp i samsvar med regnskapsloven og god regnskapsskikk for små foretak. Salgsinntekter Inntektsføring ved salg av varer skjer på leveringstidspunktet. Tjenester inntektsføres etter hvert som de leveres. Klassifisering og vurdering av balanseposter Anleggsmidler er eiendeler bestemt til varig eie eller bruk. Eiendeler som er knyttet til varekretsløpet er klassifisert som omløpsmidler. Fordringer klassifiseres som omløpsmidler hvis de forfaller til betaling innen ett år etter transaksjonsdagen. Tilsvarende klassifiseres gjeld som kortsiktig hvis gjelden forfaller til betaling innen ett år. Langsiktig gjeld er gjeld som forfaller senere enn ett år etter transaksjonsdagen. Første års avdrag på langsiktige fordringer og langsiktig gjeld klassifiseres likevel ikke som omløpsmiddel og kortsiktig gjeld. Omløpsmidler vurderes til laveste av anskaffelseskost og virkelig verdi. Kortsiktig gjeld balanseføres til nominelt beløp på etableringstidspunktet. Anleggsmidler vurderes til anskaffelseskost. Varige anleggsmidler avskrives etter en fornuftig avskrivningsplan. Anleggsmidlene nedskrives til virkelig verdi ved verdifall som ikke forventes å være forbigående. Langsiktig gjeld med unntak av andre avsetninger balanseføres til nominelt beløp på etableringstidspunktet. Fordringer Kundefordringer og andre fordringer er oppført i balansen til pålydende etter fradrag for avsetning til forventet tap. Avsetning til tap gjøres på grunnlag av individuelle vurderinger av de enkelte fordringene. Varebeholdninger For råvarer er gjenanskaffelseskost vurdert som tilnærming til virkelig verdi. Det foretas nedskrivning for påregnelig ukurans. Varige driftsmidler Varige driftsmidler balanseføres og avskrives over driftsmidlenes levetid dersom de har antatt levetid over 3 år og har en kostpris som overstiger kr 30 000. Direkte vedlikehold av driftsmidler kostnadsføres løpende under driftskostnader, mens påkostninger eller forbedringer tillegges driftsmidlets kostpris og avskrives i takt med driftsmidlet. Forøvrig er følgende regnskapsprinsipper anvendt: Leieavtaler er ikke balanseført. Skatt Skattekostnaden i resultatregnskapet omfatter både periodens betalbare skatt og endring i utsatt skatt. Utsatt skatt er beregnet med 22% på grunnlag av de midlertidige forskjeller som eksisterer mellom regnskapsmessige og skattemessige verdier, samt skattemessig underskudd til fremføring ved utgangen av regnskapsåret. Skatteøkende og skattereduserende midlertidige forskjeller som reverserer eller kan reversere i samme periode er fastsatt og skattevirkningen er beregnet på nettogrunnlaget. Selskapet har ikke endret regnskapsprinsipp fra 2023 til 2024.

## Note

Tal på årsverk i rekneskapsåret  
5.00

## Note

1

Spesifisering av resultatrekneskapen



## Lønnskostnader

|                           |              |                  |
|---------------------------|--------------|------------------|
| <u>Lønn</u>               | <u>Årets</u> | <u>Fjorårets</u> |
|                           | 1788927.00   | 1193485.00       |
| <u>Folketrygdavgift</u>   | <u>Årets</u> | <u>Fjorårets</u> |
|                           | 201003.00    | 140346.00        |
| <u>Pensjonskostnader</u>  | <u>Årets</u> | <u>Fjorårets</u> |
|                           | 31287.00     | 21616.00         |
| <u>Andre ytingar</u>      | <u>Årets</u> | <u>Fjorårets</u> |
|                           | 24605.00     | 19163.00         |
| <u>Sum lønnskostnader</u> | <u>Årets</u> | <u>Fjorårets</u> |
|                           | 2045822.00   | 1374610.00       |

## Note

### Ekstraordinære inntekter og kostnader

|            |              |
|------------|--------------|
| <u>Sum</u> | <u>Beløp</u> |
|------------|--------------|

Balanseført verdi 31.12. Varige driftsmiddel Immaterielle eigned.

## Note

5

**Konsern, tilknytt selskap m.v.**

**Investering som rekneskapsførast etter eigenkapitalmetoden**

### Konsernrekneskap

Verksemda er med i konsolideringa til morselskapets konsernrekneskap: Nei

**Morselskapet sitt namn**

### Forretningskontor for morselskapet

Dotterselskap er ikkje tatt med i konsolideringa: Nei

**Grunn til at dotterselskap ikkje er tatt med i konsolideringa**

**Konsern, tilknytt selskap m.v. - krav og gjeld**

**Krav**

|  |              |                  |
|--|--------------|------------------|
| <u>Samla beløp - tilknytt selskap</u>        | <u>Årets</u> | <u>Fjorårets</u> |
|  | 3000.00      | 3000.00          |
| <u>Samla beløp - føretak i samme konsern</u> | <u>Årets</u> | <u>Fjorårets</u> |





**Garantiplikter som er sikra ved pant**

**Meir om gjeld**

Eiendeler som er stilt som sikkerhet: Bygning-Ny hall Driftstilbehør  
Factoring

**Note**

**Lån og sikkerheitsstilling til medlem**

Er det gitt lån eller sikkerheitsstilling til leiande personar: Nei


Opplysingar om:

Medlem av:

**Meir om lån og sikkerheitsstilling**



 BankID Signing  
Sondre Rørgemoen  
2025-01-22

 BankID Signing  
Lars Skolås Rørgemoen  
2025-01-23

 BankID Signing  
Thomas Bendik Mohaugen  
2025-01-24

Årsregnskap for  
**RORGEMOEN RÅBYGG AS**

920578845

Regnskapsår  
01.01.2024 - 31.12.2024



BankID Signing  
Sondre Rørgemoen  
2025-01-22

RÅBYGG AS

BankID Signing  
Lars Skolås Rørgemoen  
2025-01-23

BankID Signing  
Thomas Bendik Mohaugen  
2025-01-24

gnskap

|  | Note | 2024              | 2023              |
|--|------|-------------------|-------------------|
| <b>Driftsinntekter</b>                                       |      |                   |                   |
| Salgsinntekt   |      | 8 935 169         | 6 212 268         |
| Annen driftsinntekt  |      | 110 800           | 32 000            |
| <b>Sum driftsinntekter</b>                                   |      | <b>9 045 969</b>  | <b>6 244 268</b>  |
| <b>Driftskostnader</b>                                       |      |                   |                   |
| Varekostnad  |      | -4 883 481        | -3 517 530        |
| Lønnskostnad   | 1    | -2 045 822        | -1 374 610        |
| Avskrivning på varige driftsmidler og immaterielle eiendeler | 2    | -354 207          | -319 434          |
| Annen driftskostnad  |      | -1 003 026        | -958 544          |
| <b>Sum driftskostnader</b>                                   |      | <b>-8 286 536</b> | <b>-6 170 118</b> |
| <b>Driftsresultat</b>  |      | <b>759 433</b>    | <b>74 150</b>     |
| <b>Finansinntekter</b>                                       |      |                   |                   |
| Annen renteinntekt   |      | 3 208             | 1 132             |
| <b>Sum finansinntekter</b>                                   |      | <b>3 208</b>      | <b>1 132</b>      |
| <b>Finanskostnader</b>                                       |      |                   |                   |
| Annen rentekostnad   |      | -377 518          | -290 308          |
| <b>Sum finanskostnader</b>                                   |      | <b>-377 518</b>   | <b>-290 308</b>   |
| <b>Netto finans</b>  |      | <b>-374 310</b>   | <b>-289 176</b>   |
| <b>Resultat før skattekostnad</b>                            |      | <b>385 123</b>    | <b>-215 026</b>   |
| Skattekostnad  | 3, 4 | -71 527           | 33 922            |
| <b>Årsresultat</b>   |      | <b>313 596</b>    | <b>-181 104</b>   |
| <b>Overføringer</b>  |      |                   |                   |
| Annen egenkapital  |      | 313 596           | -181 104          |
| <b>Sum overføringer</b>                                      |      | <b>313 596</b>    | <b>-181 104</b>   |



BankID Signing  
Sondre Rørgemoen  
2025-01-22

RÅBYGG AS

BankID Signing  
Lars Skolås Rørgemoen  
2025-01-23

BankID Signing  
Thomas Bendik Mohaugen  
2025-01-24

|  | Note | 31.12.2024       | 31.12.2023       |
|--|------|------------------|------------------|
| <b>EIENDELER</b>                                     |      |                  |                  |
| <b>Anleggsmidler</b>                                 |      |                  |                  |
| <b>Varige driftsmidler</b>                           |      |                  |                  |
| Tomter, bygninger og annen fast eiendom              | 2    | 3 581 446        | 3 698 225        |
| Maskiner og anlegg                                   | 2    | 537 000          | 548 000          |
| Driftsløsøre, inventar, verktøy, kontormaskiner, ol. | 2    | 724 872          | 597 400          |
| <b>Sum varige driftsmidler</b>                       |      | <b>4 843 318</b> | <b>4 843 625</b> |
| <b>Finansielle anleggsmidler</b>                     |      |                  |                  |
| Investeringer i tilknyttet selskap                   | 5    | 15 000           | 15 000           |
| Andre langsiktige fordringer                         |      | 80 000           | 33 333           |
| <b>Sum finansielle anleggsmidler</b>                 |      | <b>95 000</b>    | <b>48 333</b>    |
| <b>Sum anleggsmidler</b>                             |      | <b>4 938 318</b> | <b>4 891 958</b> |
| <b>Omløpsmidler</b>                                  |      |                  |                  |
| <b>Varer</b>   |      |                  |                  |
| Varer  |      | 774 083          | 738 785          |
| <b>Sum varer</b>                                     |      | <b>774 083</b>   | <b>738 785</b>   |
| <b>Fordringer</b>                                    |      |                  |                  |
| Kundefordringer                                      |      | 1 082 947        | 689 677          |
| Kortsiktige konsernfordringer                        | 5    | 3 000            | 3 000            |
| Andre kortsiktige fordringer                         |      | 67 769           | 73 378           |
| <b>Sum fordringer</b>                                |      | <b>1 153 716</b> | <b>766 055</b>   |
| <b>Bankinnskudd, kontanter og lignende</b>           |      |                  |                  |
| Bankinnskudd, kontanter og lignende                  |      | 633 007          | 1 430 507        |
| <b>Sum bankinnskudd, kontanter og lignende</b>       |      | <b>633 007</b>   | <b>1 430 507</b> |
| <b>Sum omløpsmidler</b>                              |      | <b>2 560 806</b> | <b>2 935 347</b> |
| <b>SUM EIENDELER</b>                                 |      | <b>7 499 124</b> | <b>7 827 305</b> |



BankID Signing  
Sondre Rorgemoen  
2025-01-22

RÅBYGG AS

BankID Signing  
Lars Skolås Rorgemoen  
2025-01-23

BankID Signing  
Thomas Bendik Mohaugen  
2025-01-24

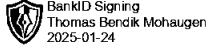
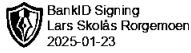
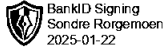
|  | Note | 31.12.2024       | 31.12.2023       |
|--|------|------------------|------------------|
| <b>EGENKAPITAL OG GJELD</b>            |      |                  |                  |
| <b>Egenkapital</b>                     |      |                  |                  |
| <b>Innskutt egenkapital</b>            |      |                  |                  |
| Aksjekapital                           | 6, 7 | 200 000          | 200 000          |
| <b>Sum innskutt egenkapital</b>        |      | <b>200 000</b>   | <b>200 000</b>   |
| <b>Opptjent egenkapital</b>            |      |                  |                  |
| Annen egenkapital                      | 7    | 1 150 988        | 837 393          |
| <b>Sum opptjent egenkapital</b>        |      | <b>1 150 988</b> | <b>837 393</b>   |
| <b>Sum egenkapital</b>                 |      | <b>1 350 988</b> | <b>1 037 393</b> |
| <b>Gjeld</b>                           |      |                  |                  |
| <b>Avsetning og forpliktelser</b>      |      |                  |                  |
| Utsatt skatt                           | 3, 4 | 95 679           | 24 152           |
| <b>Sum avsetning for forpliktelser</b> |      | <b>95 679</b>    | <b>24 152</b>    |
| <b>Annen langsiktig gjeld</b>          |      |                  |                  |
| Gjeld til kredittinstitusjoner         | 8    | 3 553 598        | 3 670 026        |
| <b>Sum annen langsiktig gjeld</b>      |      | <b>3 553 598</b> | <b>3 670 026</b> |
| <b>Kortsiktig gjeld</b>                |      |                  |                  |
| Leverandørgjeld                        |      | 182 006          | 899 412          |
| Skyldige offentlige avgifter           |      | 339 172          | 75 115           |
| Annen kortsiktig gjeld                 | 9    | 1 977 681        | 2 121 208        |
| <b>Sum kortsiktig gjeld</b>            |      | <b>2 498 858</b> | <b>3 095 735</b> |
| <b>Sum gjeld</b>                       |      | <b>6 148 136</b> | <b>6 789 912</b> |
| <b>SUM EGENKAPITAL OG GJELD</b>        |      | <b>7 499 124</b> | <b>7 827 305</b> |

VINJE, 22.01.2025

Lars Skolås Rorgemoen  
styrets leder

Sondre Rorgemoen  
styremedlem

Thomas Bendik Mohaugen  
daglig leder



RÅBYGG AS

## Regnskapsprinsipper

Årsregnskapet er satt opp i samsvar med regnskapsloven og god regnskapsskikk for små foretak.

### Salgsinntekter

Inntektsføring ved salg av varer skjer på leveringstidspunktet. Tjenester inntektsføres etter hvert som de leveres.

### Klassifisering og vurdering av balanseposter

Anleggsmidler er eiendeler bestemt til varig eie eller bruk. Eiendeler som er knyttet til varekretsløpet er klassifisert som omløpsmidler. Fordringer klassifiseres som omløpsmidler hvis de forfaller til betaling innen ett år etter transaksjonsdagen. Tilsvarende klassifiseres gjeld som kortsiktig hvis gjelden forfaller til betaling innen ett år. Langsiktig gjeld er gjeld som forfaller senere enn ett år etter transaksjonsdagen. Første års avdrag på langsiktige fordringer og langsiktig gjeld klassifiseres likevel ikke som omløpsmiddel og kortsiktig gjeld.

Omløpsmidler vurderes til laveste av anskaffelseskost og virkelig verdi. Kortsiktig gjeld balanseføres til nominelt beløp på etableringstidspunktet. Anleggsmidler vurderes til anskaffelseskost. Varige anleggsmidler avskrives etter en fornuftig avskrivningsplan. Anleggsmidlene nedskrives til virkelig verdi ved verdifall som ikke forventes å være forbigående. Langsiktig gjeld med unntak av andre avsetninger balanseføres til nominelt beløp på etableringstidspunktet.

### Fordringer

Kundefordringer og andre fordringer er oppført i balansen til pålydende etter fradrag for avsetning til forventet tap. Avsetning til tap gjøres på grunnlag av individuelle vurderinger av de enkelte fordringene.

### Varebeholdninger

For råvarer er gjenanskaffelseskost vurdert som tilnærming til virkelig verdi. Det foretas nedskrivning for påregnelig ukurans.

### Varige driftsmidler

Varige driftsmidler balanseføres og avskrives over driftsmidlenes levetid dersom de har antatt levetid over 3 år og har en kostpris som overstiger kr 30 000. Direkte vedlikehold av driftsmidler kostnadsføres løpende under driftskostnader, mens påkostninger eller forbedringer tillegges driftsmidlets kostpris og avskrives i takt med driftsmidlet.

### Forørig er følgende regnskapsprinsipper anvendt:

Leieavtaler er ikke balanseført.

### Skatt

Skattekostnaden i resultatregnskapet omfatter både periodens betalbare skatt og endring i utsatt skatt. Utsatt skatt er beregnet med 22% på grunnlag av de midlertidige forskjeller som eksisterer mellom regnskapsmessige og skattemessige verdier, samt skattemessig underskudd til fremføring ved utgangen av regnskapsåret. Skatteøkende og skattereduserende midlertidige forskjeller som reverserer eller kan reversere i samme periode er fastsatt og skattevirkningen er beregnet på nettogrunnlaget.

Selskapet har ikke endret regnskapsprinsipp fra 2023 til 2024.



BankID Signing  
Sondre Rørgemoen  
2025-01-22

**RÅBYGG AS**

BankID Signing  
Lars Skolås Rørgemoen  
2025-01-23

BankID Signing  
Thomas Bendik Mohaugen  
2025-01-24

**nskostnader**

| <b>Spesifikasjon av lønnskostnader</b> | <b>2024</b>      | <b>2023</b>      |
|--|------------------|------------------|
| Lønn                                   | 1 788 927        | 1 193 485        |
| Arbeidsgiveravgift                     | 201 003          | 140 346          |
| Pensjonskostnader                      | 31 287           | 21 616           |
| Andre relaterte ytelser                | 24 605           | 19 163           |
| <b>Sum</b>                             | <b>2 045 822</b> | <b>1 374 610</b> |

## Note 2 - Varige driftsmidler/anleggsmidler

| <b>Varige driftsmidler</b>             | <b>Driftsløsøre,<br/>inventar o.l</b> | <b>Maskiner og<br/>anlegg</b> | <b>Tomter,<br/>bygninger og<br/>annen fast<br/>eiendom</b> | <b>Sum</b>       |
|--|---------------------------------------|-------------------------------|--|------------------|
| Anskaffelseskost pr 01.01              | 845 848                               | 825 139                       | 4 166 083  | 5 837 070        |
| Tilgang i året                         | 246 400                               | 107 500                       | 0  | 353 900          |
| Avgang i året                          | -101 275                              | 0                             | 0  | -101 275         |
| <b>Anskaffelseskost pr 31.12</b>       | <b>990 973</b>                        | <b>932 639</b>                | <b>4 166 083</b>   | <b>6 089 695</b> |
| Akkumulert av- og nedskrivninger 01.01 | -248 448                              | -277 139                      | -467 858   | -993 445         |
| Akkumulert av- og nedskrivninger 31.12 | -266 101                              | -395 639                      | -584 637   | -1 246 377       |
| <b>Balanseført verdi pr 31.12</b>      | <b>724 872</b>                        | <b>537 000</b>                | <b>3 581 446</b>   | <b>4 843 318</b> |
| Årets av- og nedskrivninger            | 118 928                               | 118 500                       | 116 779  | 354 207          |
| Økonomisk levetid                      | 4,98 - 10,06                          | 1 - 10                        | 0 - 50,01  |                  |
| Avskrivningsplan                       | Lineær                                | Lineær                        | Lineær   |                  |

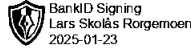
## Note 3 - Spesifisering av skatt

| <b>Skattekostnad</b>                             | <b>2024</b>   | <b>2023</b>     |
|--|---------------|-----------------|
| +/- Endringer i utsatt skatt/utsatt skattefordel | 71 527        | -47 122         |
| <b>Skattekostnad</b>                             | <b>71 527</b> | <b>-47 122</b>  |
| <b>Skattepliktig inntekt</b>                     |               |                 |
| Resultat før skatt                               | 385 123       | -215 026        |
| Permanente forskjeller                           | 0             | 833             |
| +/- Endring i midlertidige forskjeller           | -128 205      | -72 445         |
| - Anvendelse av fremførbart underskudd           | -256 917      | 0               |
| <b>Skattepliktig inntekt</b>                     | <b>0</b>      | <b>-286 639</b> |

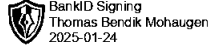


BankID Signing  
Sondre Rørgemoen  
2025-01-22

## RÅBYGG AS



BankID Signing  
Lars Skolås Rørgemoen  
2025-01-23



BankID Signing  
Thomas Bendik Mohaugen  
2025-01-24

## lertidige forskjeller - utsatt skatt/skattefordel

Utsatt skatt/utsatt skattefordel i balansen avsettes på grunnlag av forskjeller mellom regnskapsmessige og skattemessige verdier i henhold til norsk regnskapsstandard for skatt.

Midlertidige skatteøkende og skattereduserende forskjeller som kan utlignes er nettoført.

| Midlertidige forskjeller knyttet til:                           | 01.01.2024    | 31.12.2024     | Endring         |
|---|---------------|----------------|-----------------|
| Anleggsmidler   | 378 419       | 498 624        | -120 205        |
| Fremførbart underskudd  | -286 639      | -29 721        | -256 917        |
| Kortsiktig gjeld  | -42 000       | -34 000        | -8 000          |
| <b>Netto forskjeller</b>  | <b>49 781</b> | <b>434 903</b> | <b>-385 123</b> |
| <b>Sum midlertidige forskjeller som påvirker betalbar skatt</b> | <b>49 781</b> | <b>434 903</b> | <b>-385 123</b> |
| <b>Utsatt skatt 31.12.2024 basert på 22 %</b>                   | <b>24 152</b> | <b>95 679</b>  | <b>-71 527</b>  |

## Note 5 - Konsern, tilknyttet selskap m.v.

### Fordringer

|   | 2024  | 2023  |
|---|-------|-------|
| Samlet beløp som gjelder tilknyttet selskap | 3 000 | 3 000 |

### Mer om tilknyttet selskap/datterselskap

| Tilknyttet selskap: | Eierandel % | Stemmerett % | Årsresultat 2023 | EK 31.12.23 |
|---------------------|-------------|--------------|------------------|-------------|
| Rørgemoen Råbygg    |             |              |                  |             |
| Eigendom AS         | 50%         | 50%          | -79 048          | 25 652      |

Årsregnskapet for 2024 er ikke avlagt ved utarbeidelsen av regnskapet til Rørgemoen Råbygg AS.

## Note 6 - Aksjekapital

| Aksjeklasse | Antall aksjer | Aksjenes pålydende | Bokført verdi |
|-------------|---------------|--------------------|---------------|
| Ordinære    | 20            | 10 000             | 200 000       |

| Aksjonærer       | Antall aksjer | Eierandel % | Aksjeklasse |
|------------------|---------------|-------------|-------------|
| Sondre Rørgemoen | 20            | 100,00      | Ordinære    |

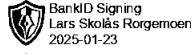
## Note 7 - Egenkapital

|                               | Aksjekapital   | Opptjent egenkapital | Sum              |
|-------------------------------|----------------|----------------------|------------------|
| Egenkapital 31.12.2023        | 200 000        | 837 393              | 1 037 393        |
| Årsresultat                   | 0              | 313 596              | 313 596          |
| <b>Egenkapital 31.12.2024</b> | <b>200 000</b> | <b>1 150 988</b>     | <b>1 350 988</b> |

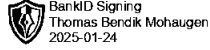


BankID Signing  
Sondre Rørgemoen  
2025-01-22

**RÅBYGG AS**



BankID Signing  
Lars Skolås Rørgemoen  
2025-01-23



BankID Signing  
Thomas Bendik Mohaugen  
2025-01-24

**d og garantiforpliktelser**

|   | <b>Beløp</b> |
|---|--------------|
| Del av gjelden som forfaller til betaling mer enn fem år etter regnskapsårets slutt | 2 971 458    |
| Gjeld som er sikret ved pant eller lignende sikkerhet i eiendeler                   | 3 553 598    |
| Balanseført verdi av pantsatte eiendeler  | 5 926 265    |
| Summen av garantiforpliktelser som ikke er regnskapsført                            | 0            |

### **Mer om gjeld**

Eiendeler som er stilt som sikkerhet:

Bygning-Ny hall

Driftstilbehør

Factoring

### **Note 9 - Mellomværende aksjonær/nærstående**

| <b>Aksjonær/nærstående</b> | <b>Beløp: (-) Gjeld, (+) Fordring</b> |
|----------------------------|---------------------------------------|
| Gjeld til aksjonær         | -kr. 1 716 165                        |

### **Antall årsverk**

Antall årsverk sysselsatt i regnskapsåret: 5

### **Lån og sikkerhetsstillelse til ledende personer, eiere med videre**

Det er ikke gitt lån eller sikkerhetsstillelse til medlemmer av styrende organer.