



ÅRSREGNSKAPET FOR REGNSKAPSÅRET 2020 - GENERELL INFORMASJON

Enheten

Organisasjonsnummer: 917 988 994
Organisasjonsform: Aksjeselskap
Foretaksnavn: TIKKURILA NORGE AS
Forretningsadresse: Stanseveien 25
0976 OSLO

Regnskapsår

Årsregnskapets periode: 01.01.2020 - 31.12.2020

Konsern

Morselskap i konsern: Nei

Regnskapsregler

Regler for små foretak benyttet: Nei
Benyttet ved utarbeidelsen av årsregnskapet til selskapet: Regnskapslovens alminnelige regler

Årsregnskapet fastsatt av kompetent organ

Bekreftet av representant for selskapet: Kenneth Johansen
Dato for fastsettelse av årsregnskapet: 18.03.2021

Grunnlag for avgivelse

År 2020: Årsregnskapet er elektronisk innlevert
År 2019: Tall er hentet fra elektronisk innlevert årsregnskap fra 2020

Det er ikke krav til at årsregnskapet m.v. som sendes til Regnskapsregisteret er undertegnet. Kontrollen på at dette er utført ligger hos revisor/enhetens øverste organ. Sikkerheten ivaretas ved at innsender har rolle/rettighet for innsending av årsregnskapet via Altinn, og ved at det bekreftes at årsregnskapet er fastsatt av kompetent organ.

Brønnøysundregistrene, 17.07.2022



Resultatregnskap

Beløp i: NOK	Note	2020	2019
RESULTATREGNSKAP			
Inntekter			
Salgsinntekt	11	156 833 850	164 302 041
Sum inntekter	11	156 833 850	164 302 041
Kostnader			
Varekostnad	2,9	99 184 406	99 939 537
Lønnskostnad	3	30 120 708	25 439 510
Avskrivning på driftsmidler og immaterielle eiendeler	4	1 513 703	2 187 355
Annen driftskostnad	3,9	20 219 637	29 792 139
Tap på fordringer		-777 054	657 148
Sum kostnader		150 261 399	158 015 688
Driftsresultat		6 572 450	6 286 353
Finansinntekter og finanskostnader			
Renteinntekt fra foretak i samme konsern		109 134	210 194
Annen renteinntekt		718	7 487
Annen finansinntekt		195 404	56 407
Sum finansinntekter		305 256	274 087
Rentekostnad til foretak i samme konsern		119 521	98 408
Annen rentekostnad		34 098	32 734
Annen finanskostnad		658 197	532 264
Sum finanskostnader		811 816	663 405
Netto finans		-506 560	-389 318
Ordinært resultat før skattekostnad	7	6 065 891	5 897 035
Skattekostnad på ordinært resultat		1 356 116	1 458 566
Ordinært resultat etter skattekostnad		4 709 775	4 438 468
Årsresultat	8	4 709 775	4 438 468
Overføringer og disponeringer			
Ordinært utbytte		2 000 000	4 400 000



Resultatregnskap

Beløp i: NOK	Note	2020	2019
Annen egenkapital		2 709 775	38 468
Sum overføringer og disponeringer		4 709 775	4 438 468



Balanse

Beløp i: NOK	Note	2020	2019
BALANSE - EIENDELER			
Anleggsmidler			
Immaterielle eiendeler			
Utsatt skattefordel	7	1 112 175	1 163 744
Sum immaterielle eiendeler		1 112 175	1 163 744
Varige driftsmidler			
Driftsløsøre, inventar, verktøy, kontormaskiner, ol.	4	36 041	113 056
Maskiner og anlegg	4	1 480 162	2 619 176
Sum varige driftsmidler		1 516 202	2 732 233
Finansielle anleggsmidler			
Andre fordringer	5	921 500	
Sum finansielle anleggsmidler		921 500	
Sum anleggsmidler		3 549 877	3 895 977
Omløpsmidler			
Varer			
Varer	2	15 900 595	20 328 543
Sum varer		15 900 595	20 328 543
Fordringer			
Kundefordringer	6	13 619 531	13 728 832
Andre fordringer	9	6 197 751	2 107 228
Sum fordringer		19 817 282	15 836 060
Bankinnskudd, kontanter og lignende			
Bankinnskudd, kontanter og lignende	10	12 691 773	27 806 843
Sum bankinnskudd, kontanter og lignende		12 691 773	27 806 843
Sum omløpsmidler		48 409 650	63 971 447
SUM EIENDELER		51 959 527	67 867 424



Balanse

Beløp i: NOK	Note	2020	2019
BALANSE - EGENKAPITAL OG GJELD			
Egenkapital			
Innskutt egenkapital			
Aksjekapital (aksjer à kr)	8	8 000 000	8 000 000
Sum innskutt egenkapital		8 000 000	8 000 000
Opptjent egenkapital			
Annen egenkapital	8	14 271 637	11 622 586
Sum opptjent egenkapital		14 271 637	11 622 586
Sum egenkapital		22 271 637	19 622 586
Sum langsiktig gjeld		0	0
Kortsiktig gjeld			
Gjeld til kredittinstitusjoner	9		12 425 293
Leverandørgjeld		12 985 502	21 378 934
Betalbar skatt	7	1 304 547	1 544 876
Skyldige offentlige avgifter		5 708 326	4 334 550
Utbytte	8	2 000 000	4 400 000
Annen kortsiktig gjeld	9	7 689 515	4 161 184
Sum kortsiktig gjeld		29 687 890	48 244 837
Sum gjeld		29 687 890	48 244 837
SUM EGENKAPITAL OG GJELD		51 959 527	67 867 424



Statsautoriserte revisorer
Ernst & Young AS

Dronning Eufemias gate 6, NO-0191 Oslo
Postboks 1156 Sentrum, NO-0107 Oslo

Foretaksregisteret: NO 976 389 387 MVA
Tlf: +47 24 00 24 00

www.ey.no
Medlemmer av Den norske revisorforening

UAVHENGIG REVISORS BERETNING

Til generalforsamlingen i Tikkurila Norge AS

Uttalelse om revisjonen av årsregnskapet

Konklusjon

Vi har revidert årsregnskapet for Tikkurila Norge AS som består av balanse per 31. desember 2020, resultatregnskap og kontantstrømoppstilling for regnskapsåret avsluttet per denne datoen, og en beskrivelse av vesentlige anvendte regnskapsprinsipper og andre noteopplysninger.

Etter vår mening er årsregnskapet avgitt i samsvar med lov og forskrifter og gir et rettviseende bilde av selskapets finansielle stilling per 31. desember 2020, og av dets resultater og kontantstrømmer for regnskapsåret avsluttet per denne datoen i samsvar med regnskapslovens regler og god regnskapsskikk i Norge.

Grunnlag for konklusjonen

Vi har gjennomført revisjonen i samsvar med lov, forskrift og god revisjonsskikk i Norge, herunder de internasjonale revisjonsstandardene (ISA-ene). Våre oppgaver og plikter i henhold til disse standardene er beskrevet i avsnittet *Revisors oppgaver og plikter ved revisjonen av årsregnskapet*. Vi er uavhengige av selskapet i samsvar med de relevante etiske kravene i Norge knyttet til revisjon slik det kreves i lov og forskrift. Vi har også overholdt våre øvrige etiske forpliktelser i samsvar med disse kravene. Etter vår oppfatning er innhentet revisjonsbevis tilstrekkelig og hensiktsmessig som grunnlag for vår konklusjon.

Øvrig informasjon

Øvrig informasjon omfatter informasjon i selskapets årsrapport bortsett fra årsregnskapet og den tilhørende revisjonsberetningen. Styret og daglig leder (ledelsen) er ansvarlig for den øvrige informasjonen. Vår uttalelse om revisjonen av årsregnskapet dekker ikke den øvrige informasjonen, og vi attesterer ikke den øvrige informasjonen.

I forbindelse med revisjonen av årsregnskapet er det vår oppgave å lese den øvrige informasjonen med det formål å vurdere hvorvidt det foreligger vesentlig inkonsistens mellom den øvrige informasjonen og årsregnskapet eller kunnskap vi har opparbeidet oss under revisjonen, eller hvorvidt den tilsynelatende inneholder vesentlig feilinformasjon. Dersom vi konkluderer med at den øvrige informasjonen inneholder vesentlig feilinformasjon, er vi pålagt å rapportere det. Vi har ingenting å rapportere i så henseende.

Ledelsens ansvar for årsregnskapet

Ledelsen er ansvarlig for å utarbeide årsregnskapet i samsvar med lov og forskrifter, herunder for at det gir et rettviseende bilde i samsvar med regnskapslovens regler og god regnskapsskikk i Norge. Ledelsen er også ansvarlig for slik intern kontroll som den finner nødvendig for å kunne utarbeide et årsregnskap som ikke inneholder vesentlig feilinformasjon, verken som følge av misligheter eller feil.

Ved utarbeidelsen av årsregnskapet må ledelsen ta standpunkt til selskapets evne til fortsatt drift og opplyse om forhold av betydning for fortsatt drift. Forutsetningen om fortsatt drift skal legges til grunn for årsregnskapet med mindre ledelsen enten har til hensikt å avvike selskapet eller legge ned virksomheten, eller ikke har noe annet realistisk alternativ.

Revisors oppgaver og plikter ved revisjonen av årsregnskapet

Vårt mål er å oppnå betryggende sikkerhet for at årsregnskapet som helhet ikke inneholder vesentlig feilinformasjon, verken som følge av misligheter eller feil, og å avgi en revisjonsberetning som inneholder vår konklusjon. Betyggende sikkerhet er en høy grad av sikkerhet, men ingen garanti for at en revisjon utført i samsvar med lov, forskrift og god revisjonsskikk i Norge, herunder ISA-ene, alltid vil avdekke vesentlig feilinformasjon. Feilinformasjon kan skyldes misligheter eller feil og er å anse som vesentlig

Uavhengig revisors beretning – Tikkurila Norge AS

Pennco Dokumentnøkkel: QPQUA-NFSYK-141Z1-PK8PC-783XT-3X4KC



dersom den enkeltvis eller samlet med rimelighet kan forventes å påvirke de økonomiske beslutningene som brukerne foretar på grunnlag av årsregnskapet.

Som del av en revisjon i samsvar med lov, forskrift og god revisjonsskikk i Norge, herunder ISA-ene, utøver vi profesjonelt skjønn og utviser profesjonell skepsis gjennom hele revisjonen. I tillegg:

- ▶ identifiserer og anslår vi risikoen for vesentlig feilinformasjon i årsregnskapet, enten det skyldes misligheter eller feil. Vi utformer og gjennomfører revisjonshandlinger for å håndtere slike risikoer, og innhenter revisjonsbevis som er tilstrekkelig og hensiktsmessig som grunnlag for vår konklusjon. Risikoen for at vesentlig feilinformasjon som følge av misligheter ikke blir avdekket, er høyere enn for feilinformasjon som skyldes feil, siden misligheter kan innebære samarbeid, forfalskning, bevisste utelatelser, uriktige fremstillinger eller overstyring av intern kontroll;
- ▶ opparbeider vi oss en forståelse av den interne kontrollen som er relevant for revisjonen, for å utforme revisjonshandlinger som er hensiktsmessige etter omstendighetene, men ikke for å gi uttrykk for en mening om effektiviteten av selskapets interne kontroll;
- ▶ vurderer vi om de anvendte regnskapsprinsippene er hensiktsmessige og om regnskapsestimaterne og tilhørende noteopplysninger utarbeidet av ledelsen er rimelige;
- ▶ konkluderer vi på om ledelsens bruk av fortsatt drift-forutsetningen er hensiktsmessig, og, basert på innhentede revisjonsbevis, hvorvidt det foreligger vesentlig usikkerhet knyttet til hendelser eller forhold som kan skape betydelig tvil om selskapets evne til fortsatt drift. Dersom vi konkluderer med at det foreligger vesentlig usikkerhet, kreves det at vi i revisjonsberetningen henleder oppmerksomheten på tilleggsopplysningene i årsregnskapet. Hvis slike tilleggsopplysninger ikke er tilstrekkelige, må vi modifisere vår konklusjon. Våre konklusjoner er basert på revisjonsbevis innhentet frem til datoen for revisjonsberetningen. Etterfølgende hendelser eller forhold kan imidlertid medføre at selskapets evne til fortsatt drift ikke lenger er til stede;
- ▶ vurderer vi den samlede presentasjonen, strukturen og innholdet i årsregnskapet, inkludert tilleggsopplysningene, og hvorvidt årsregnskapet gir uttrykk for de underliggende transaksjonene og hendelsene på en måte som gir et rettviseende bilde.

Vi kommuniserer med styret blant annet om det planlagte omfanget av revisjonen, tidspunktet for vårt revisjonsarbeid og eventuelle vesentlige funn i vår revisjon, herunder vesentlige svakheter i den interne kontrollen som vi avdekker gjennom vårt arbeid.

Uttalelse om øvrige lovmessige krav

Konklusjon om årsberetningen

Basert på vår revisjon av årsregnskapet som beskrevet ovenfor, mener vi at opplysningene i årsberetningen om årsregnskapet, forutsetningen om fortsatt drift og forslaget til disponering av resultatet er konsistente med årsregnskapet og i samsvar med lov og forskrifter.

Konklusjon om registrering og dokumentasjon

Basert på vår revisjon av årsregnskapet som beskrevet ovenfor, og kontrollhandlinger vi har funnet nødvendige i henhold til internasjonal standard for attestasjonsoppdrag (ISAE) 3000 «Attestasjonsoppdrag som ikke er revisjon eller forenklet revisorkontroll av historisk finansiell informasjon», mener vi at ledelsen har oppfylt sin plikt til å sørge for ordentlig og oversiktlig registrering og dokumentasjon av selskapets regnskapsopplysninger i samsvar med lov og god bokføringsskikk i Norge.

Oslo, 18. mars 2021
ERNST & YOUNG AS

Revisjonsberetningen er signert elektronisk

Jon-Michael Grefsrød
statsautorisert revisor

Uavhengig revisors beretning – Tikkurila Norge AS

Penneo Dokumentnøkkel: QPQUA-NFSYK-141Z1-PK8PC-783XT-3X4KC



PENNEO

Signaturene i dette dokumentet er juridisk bindende. Dokument signert med "Penneo"™ - sikker digital signatur.
De signerende parter sin identitet er registrert, og er listet nedenfor.

"Med min signatur bekrefter jeg alle datoer og innholdet i dette dokument."

Jon-Michael Grefsrød

Oppdragsansvarlig partner

Serienummer: 9578-5992-4-3016511

IP: 46.230.xxx.xxx

2021-03-18 11:10:09Z



Jon-Michael Grefsrød

Statsautorisert revisor

Serienummer: 9578-5992-4-3016511

IP: 46.230.xxx.xxx

2021-03-18 11:10:09Z



Dokumentet er signert digitalt, med **Penneo.com**. Alle digitale signatur-data i dokumentet er sikret og validert av den datamaskin-utregnede hash-verdien av det opprinnelige dokument. Dokumentet er låst og tids-stemplet med et sertifikat fra en betrodd tredjepart. All kryptografisk bevis er integrert i denne PDF, for fremtidig validering (hvis nødvendig).

Hvordan bekrefter at dette dokumentet er originalen?

Dokumentet er beskyttet av ett Adobe CDS sertifikat. Når du åpner dokumentet i

Adobe Reader, skal du kunne se at dokumentet er sertifisert av **Penneo e-signature service <penneo@penneo.com>**. Dette garanterer at innholdet i dokumentet ikke har blitt endret.

Det er lett å kontrollere de kryptografiske beviser som er lokalisert inne i dokumentet, med Penneo validator - <https://penneo.com/validate>

Penneo DokumentInnøkket: QPQUA-NFSYK-141Z1-PK8PC-783XF-3X4KC



DocuSign Envelope ID: 5224FB62-5928-46C5-AE09-13DFC828BFF2

Tikkurila Norge AS

Årsregnskap 2020

Tikkurila Norge AS

Resultatregnskap
Balanse Kontantstrømoppstilling
Noter

Org.nr.: 917 988 994

Side 1



DocuSign Envelope ID: 5224FB62-5928-46C5-AE09-13DFC828BFF2

Tikkurila Norge AS

Resultatregnskap 2020

Driftsinntekter og driftskostnader	Note	2020	2019
Salgsinntekt	11	156.833.850	164.302.041
Sum driftsinntekter	11	156.833.850	164.302.041
Varekostnad	2, 9	99.184.406	99.939.537
Lønnskostnad	3	30.120.708	25.439.510
Avskrivning av driftsmidler og immaterielle eiendeler	4	1.513.703	2.187.355
Tap på fordringer		-777.054	657.148
Annen driftskostnad	3, 9	20.219.637	29.710.772
Sum driftskostnader		150.261.399	157.934.322
Driftsresultat		6.572.450	6.367.719
Finansinntekter og finanskostnader			
Annen renteinntekt		109.852	215.865
Annen finansinntekt		195.404	58.223
Nedskrivning av finansielle eiendeler		0	0
Annen rentekostnad		153.619	131.142
Annen finanskostnad		658.197	613.630
Resultat av finansposter		-506.560	-470.685
Ordinært resultat før skattekostnad		6.065.891	5.897.035
Skattekostnad på ordinært resultat	7	1.369.476	1.458.564
Ordinært resultat		4.696.415	4.438.470
Årsresultat	8	4.696.415	4.438.470
Overføringer			
Avsatt til utbytte		2.000.000	4.400.000
Sum overføringer		2.696.415	38.470

Side 2



DocuSign Envelope ID: 5224FB62-5928-46C5-AE09-13DFC828BFF2

Tikkurila Norge AS

Balanse 2020

Eiendeler	Note	2020	2019
Anleggsmidler			
Immaterielle eiendeler			
Utsatt skattefordel	7	1.112.175	1.163.744
Sum immaterielle eiendeler		1.112.175	1.163.744
Varige driftsmidler			
Maskiner og anlegg	4	1.480.162	2.619.176
Driftsløsøre, inventar o.a. utstyr	4	36.041	113.056
Sum varige driftsmidler		1.516.202	2.732.233
Finansielle anleggsmidler			
Netto pensjonsmidler	5	921.499	823.014
Sum finansielle anleggsmidler		921.499	823.014
Sum anleggsmidler		3.549.876	4.718.991
Omløpsmidler			
Lager av varer og annen beholdning	2	15.900.595	20.328.543
Fordringer			
Kundefordringer	6	13.619.531	13.728.832
Andre kortsiktige fordringer	9	6.197.751	1.284.214
Sum fordringer		19.817.282	15.013.047
Investeringer			
Bankinnskudd, kontanter o.l.	10	12.691.773	27.806.844
Sum omløpsmidler		48.409.650	63.148.434
Sum eiendeler		51.959.526	67.867.424

Side 3



DocuSign Envelope ID: 5224FB62-5928-46C5-AE09-13DFC828BFF2


Tikkurila Norge AS

Balanse 2020


Egenkapital og gjeld	Note	2020	2019
Innskutt egenkapital			
Aksjekapital	8	8.000.000	8.000.000
Sum innskutt egenkapital		8.000.000	8.000.000
Opptjent egenkapital			
Annen egenkapital	8	14.271.637	11.622.588
Sum opptjent egenkapital		14.271.637	11.622.588
Sum egenkapital		22.271.637	19.622.588
Gjeld			
Pensjonsforpliktelser		0	0
Kortsiktig gjeld			
Gjeld til kredittinstitusjoner	9	0	12.425.293
Leverandørgjeld		12.985.502	21.378.935
Betalbar skatt	7	1.304.547	1.544.874
Skyldig offentlige avgifter		5.708.325	4.334.550
Utbytte	8	2.000.000	4.400.000
Annen kortsiktig gjeld	9	7.689.515	4.161.184
Sum kortsiktig gjeld		29.687.889	48.244.836
Sum gjeld		29.687.889	48.244.836
Sum egenkapital og gjeld		51.959.526	67.867.424

Oslo, 15.03.2021

Styret i Tikkurila Norge AS

DocuSigned by:

EF80B5F9EDDC404...
Elisa Markula
styreleder

DocuSigned by:
Markus Melkko
C2FD5736CA52429...
Markus Melkko
styremedlem

DocuSigned by:

52A88267862748F...
Oskari Vidman
styremedlem

DocuSigned by:

368B7C323F76423...
Kenneth Johansen
daglig leder

Side 4



DocuSign Envelope ID: 5224FB62-5928-46C5-AE09-13DFC828BFF2

Tikkurila Norge AS

Indirekte kontantstrøm 2020

	2020	2019
Kontantstrømmer fra operasjonelle aktiviteter		
Resultat før skattekostnad	6.065.891	5.897.035
Periodens betalte skatt	-1.544.874	-956.078
Tap/gevinst ved salg av anleggsmidler	0	221.156
Ordinære avskrivninger	1.513.703	1.966.199
Endring i varelager	4.427.948	-3.865.650
Endring i kundefordringer	109.302	-338.639
Endring i leverandørgjeld	-8.393.433	8.970.090
Forskj. kostnadsført pensjon og inn-/utbet. i pensjonsordning	-159.211	-692.587
Endring i andre tidsavgrensingsposter	-11.431	-4.963.344
Netto kontantstrøm fra operasjonelle aktiviteter	2.007.894	6.238.183
Kontantstrømmer fra investeringsaktiviteter		
Innbetalinger ved salg av varige driftsmidler	0	0
Utbetalinger ved kjøp av varige driftsmidler	-297.672	-168.183
Netto kontantstrøm fra investeringsaktiviteter	-297.672	-168.183
Kontantstrømmer fra finansieringsaktiviteter		
Netto endring i kassekreditt	-12.425.293	12.425.293
Utbetalinger av utbytte	-4.400.000	-4.300.000
Netto kontantstrøm fra finansieringsaktiviteter	-16.825.293	8.125.293
Netto endring i kontanter og kontantekvivalenter	-15.115.071	14.195.293
Beh. av kont. og kontantekvivalenter ved per. begynnelse	27.806.844	13.611.551
Beh. av kont. og kontantekvivalenter ved per. slutt	12.691.773	27.806.844



DocuSign Envelope ID: 5224FB62-5928-46C5-AE09-13DFC828BFF2

Tikkurila Norge AS

Note 1 Regnskapsprinsipper

Grunnleggende prinsipper - vurdering og klassifisering - Andre forhold

Årsregnskapet består av resultatregnskap, balanse, kontantstrømoppstilling og noteopplysninger, og er satt opp i samsvar med aksjelov, regnskapslov og god regnskapsskikk for øvrige foretak. For å gjøre årsregnskapet lettere å lese, er det redigert slik at regnskapsoppstillingene er sammendratt i formen. Den nødvendige spesifiseringen er gjort i notene. Notene er følgelig en integrert del av årsregnskapet.

Årsregnskapet er basert på de grunnleggende prinsipper om historisk kost, sammenlignbarhet, fortsatt drift, kongruens og forsiktighet. Transaksjoner regnskapsføres til verdien av vederlaget på transaksjonstidspunktet. Inntekter resultatføres når de er opptjent og kostnader sammenstilles med opptjente inntekter. Det er tatt hensyn til sikring og porteføljestyling.

Regnskapsprinsippene utdypes nedenfor. Når faktiske tall ikke er tilgjengelige på tidspunktet for regnskapsavleggelsen, tilsier god regnskapsskikk at ledelsen beregner et best mulig estimat for bruk i resultatregnskap og balanse. Det kan fremkomme avvik mellom estimerte og faktiske tall.

Eiendeler/gjeld som knytter seg til varekretsløpet og poster som forfaller til betaling innen ett år etter balansedagen, er klassifisert som omløpsmidler/kortsiktig gjeld. Vurdering av omløpsmidler/kortsiktig gjeld skjer til laveste/høyeste verdi av anskaffelseskost og virkelig verdi. Virkelig verdi er definert som antatt fremtidig salgspris redusert med forventede salgskostnader. Andre eiendeler er klassifisert som anleggsmidler. Vurdering av anleggsmidler skjer til anskaffelseskost. Anleggsmidler som forringes avskrives. Tilsvarende prinsipper legges normalt til grunn for gjeldsposter.

Regnskapsprinsipper for vesentlige regnskapsposter

Inntektsføringstidspunkt

Inntekt resultatføres når den er opptjent. Inntektsføring skjer følgelig normalt på leveringstidspunktet. Driftsinntektene er fratrukket merverdiavgift, rabatter og bonuser.

Kostnadsføringstidspunkt / sammenstilling

Utgifter sammenstilles med og kostnadsføres samtidig med de inntekter utgiftene kan henføres til. Utgifter som ikke kan henføres direkte til inntekter, kostnadsføres når de påløper.



DocuSign Envelope ID: 5224FB62-5928-46C5-AE09-13DFC828BFF2

Tikkurila Norge AS

Varige driftsmidler

Varige driftsmidler føres i balansen til anskaffelseskost, fratrukket akkumulerte avskrivninger. Dersom den virkelige verdien av et driftsmiddel er lavere enn bokført verdi, og dette skyldes årsaker som ikke antas å være forbigående, skrives driftsmidlet ned til virkelig verdi. Utgifter forbundet med normalt vedlikehold og reparasjoner blir løpende kostnadsført. Utgifter ved større utskiftninger og fornyelser som øker driftsmidlenes levetid vesentlig, aktiveres. Driftsmidler som erstattes, kostnadsføres. Et driftsmiddel anses som varig dersom det har en økonomisk levetid på over 3 år, samt en kostpris som overstiger kr 15 000,-. Operasjonell leasing kostnadsføres som vanlig leiekostnad, og klassifiseres som ordinære driftskostnader.

Avskrivninger

Ordinære avskrivninger er beregnet lineært over driftsmidlenes økonomiske levetid med utgangspunkt i historisk kostpris. Avskrivningene er klassifisert som ordinære driftskostnader.

Varelager og varekostnad

Beholdninger av varer vurderes til det laveste av kostpris etter "først inn - først ut"-prinsippet og antatt salgpris. Kostpris for innkjøpte varer er anskaffelseskost.

Fordringer

Fordringer er oppført til pålydende med fradrag for forventede tap.

Avsetning til tap gjøres på grunnlag av individuelle vurderinger av de enkelte fordringene.

I tillegg gjøres for øvrige kundefordringer en uspesifisert avsetning for å dekke antatte tap.

Valuta

Pengeposter i utenlandsk valuta er vurdert til balansedagens kurs.

Pensjonsforpliktelser og pensjonskostnad

Selskapet har pensjonsordninger som gir de ansatte rett til avtalte fremtidige pensjonsytelser, kalt ytelsesplaner. Pensjonsforpliktelser beregnes etter lineær opptjening på basis av forutsetninger om antall opptjeningsår, diskonteringsrente, fremtidig avkastning på pensjonsmidler, fremtidig regulering av lønn, pensjoner og ytelser fra folketrygden og aktuarmessige forutsetninger om dødelighet, frivillig avgang, osv. Pensjonsmidlene vurderes til virkelig verdi. Netto pensjonsforpliktelse består av brutto pensjonsforpliktelse fratrukket virkelig verdi av pensjonsmidler. Netto pensjonsforpliktelser på underfinansierte ordninger er balanseført som langsiktig rentefri gjeld, mens netto pensjonsmidler på overfinansierte ordninger er balanseført som langsiktig rentefri fordring da det er sannsynlig at overfinansieringen kan utnyttes.



DocuSign Envelope ID: 5224FB62-5928-46C5-AE09-13DFC828BFF2

Tikkurila Norge AS

Utsatt skat og skattekostnad

Utsatt skatt beregnes på bakgrunn av midlertidige forskjeller mellom regnskapsmessige og skattemessige verdier ved utgangen av regnskapsåret. Ved beregningen benyttes nominell skattesats. Positive og negative forskjeller vurderes mot hverandre innenfor samme tidsintervall. Visse poster vurderes likevel særskilt, herunder pensjonsforpliktelser. Utsatt skattefordel oppstår dersom en har midlertidige forskjeller som gir opphav til skattemessige fradrag i fremtiden. Årets skattekostnad består av endringer i utsatt skatt og utsatt skattefordel.

Kontantstrømoppstilling

Kontantstrømoppstillingen er utarbeidet etter den indirekte metoden. Kontanter og kontantekvivalenter omfatter kontanter og bankinnskudd.



DocuSign Envelope ID: 5224FB62-5928-46C5-AE09-13DFC828BFF2

Tikkurila Norge AS

Note 2 Varer

	2020	2019	Endring
Ferdigvarer innkjøpt for videresalg	15.900.595	20.328.543	-4.427.948

Note 3 Lønnskostnader / Antall ansatte / Godtgjørelser / Lån til ansatte / Pensjoner m.m.

Lønnskostnader mm.

	2020	2019
Lønninger	24.182.697	19.684.611
Arbeidsgiveravgift	3.193.487	3.123.513
Pensjonskostnader	1.700.084	1.263.287
Andre ytelser	1.044.440	1.368.099
Lønnskostnader	30.120.708	25.439.510

Gjennomsnittlig antall årsverk 38,8 35,9

<u>Godtgjørelser</u>	<u>Daglig leder</u>	<u>Styret</u>
Lønn	0	0
Ytelser til pensjonsforpliktelser	0	0
Annen godtgjørelse	0	0
	0	0

Det er ikke gitt lån til daglig leder, styrets leder eller deres nærtstående.

<u>Annen driftskostnad</u>	<u>2020</u>	<u>2019</u>
Leiekostnader	11.212.521	11.152.703
Eksterne tjenester	125.080	579.229
Markedsføring	5.423.636	5.073.945
Andre kostnader	3.458.400	12.904.895
Total	20.219.637	29.710.772

Revisor

Kostnadsført revisjonshonorar for 2020 utgjør kr. 286.875 i lovpålagt revisjon, kr. 30.000 i skatterådgivning. Begge beløp er eks.mva.



DocuSign Envelope ID: 5224FB62-5928-46C5-AE09-13DFC828BFF2

Tikkurila Norge AS

Note 4 Varige driftsmidler og immaterielle eiendeler

	Maskiner, inventar og transportmidler	Driftsløsøre, inventar o.l.	Totalt
Anskaffelseskost 01.01	43.357.479	8.236.516	51.593.995
Tilgang kjøpte driftsmidler	297.672	0	297.672
Avgang	0	0	0
Anskaffelseskost 31.12	43.655.152	8.236.516	51.891.667
Akkumulerte avskrivninger 31.12	-42.174.990	-8.200.475	-50.375.465
Balanseført verdi pr. 31.12	1.480.162	36.041	1.516.202
Årets avskrivninger	437.604	1.076.099	1.513.703
Økonomisk levetid	3-10 år	3-10 år	

Selskapet leaser person- og varebiler. Disse er ikke balanseført da leieavtalene ihht. god regnskapsskikk ikke er å anse som finansiell leasing. Selskapet leier alle sine lokaler.



DocuSign Envelope ID: 5224FB62-5928-46C5-AE09-13DFC828BFF2

Tikkurila Norge AS

Note 5 Pensjoner

Sammensetning av samlede pensjoner og pensjonsforpliktelser.

Selskapet har to pensjonsordninger som begge regnskapsføres i henhold til Norsk regnskapslovgivning.

11 personer er omfattet av en ytelsesbasert ordning som gir rett til definerte fremtidige ytelser. Ytelsene er i hovedsak avhengig av antall opptjeningsår, lønnsnivå ved oppnådd pensjonsalder og størrelsen på ytelsene fra folketrygden. Forpliktelsene er dekket gjennom forsikringsselskap og dekker kravet til obligatorisk tjenstepensjon.

Pensjonskostnad	2020	2019
Nåverdi av årets pensjonsopptjening	405.365	399.561
Rentekostnad av pensjonsforpliktelsen	462.540	519.170
Avkastning på pensjonsmidler	-481.575	-513.686
Amortisering av estimatawik	0	0
Resultatført virkning av estimatawik	0	0
Resultatført nettoforpliktelse delvis overgang til innskudd	0	0
Resultatført andel av aktuarielt tap/(gev) delvis overgang til innskudd	0	0
Administrasjonskostnader	43.248	40.516
Arbeidsgiveravgift	0	0
Netto pensjonskostnad	429.578	445.562

Avstemming av pensjonsordningenes finansierte status mot beløp i balansen:	2020	2019
Beregnete pensjonsforpliktelser	22.035.094	20.304.535
Pensjonsmidler (til markedsverdi)	-23.070.469	-21.025.845
Ikke resultatført virkning av estimatawik	0	0
Arbeidsgiveravgift	113.875	-101.705
Netto pensjonsforpliktelser/pensjonsmidler	-921.500	-823.015

Økonomiske forutsetninger:

Diskonteringsrente	1,70%	2,30%
Forventet lønnsregulering	2,25%	2,25%
Forventet pensjonsøkning	0,00%	0,50%
Forventet G-regulering	2,00%	2,00%
Forventet avkastning på fondsmidler	1,70%	2,30%

Som aktuariemessige forutsetninger for demografiske faktorer og avgang er lagt til grunn vanlig benyttede forutsetninger innen forsikring.

De ansatte som ikke omfattes av den ytelsesbaserte ordningen er inkludert i en innskuddsbasert ordning som tilfredsstiller kravet om obligatorisk tjenstepensjon.

Note 6 Fordringer

Balanseført verdi av kundefordringer:	31.12.2020	31.12.2019
Kundefordringer til pålydende	14.127.191	14.874.552
Avsetning til tap basert på kundeliste	-507.661	-1.145.720
Bokført verdi	13.619.531	13.728.832

Side 11



DocuSign Envelope ID: 5224FB62-5928-46C5-AE09-13DFC828BFF2

Tikkurila Norge AS

Note 7 Skatt

Årets skattekostnad **2020** **2019**
Resultatført skatt på ordinært resultat:

Betalbar skatt	1.304.547	1.544.875
Endring i utsatt skattefordel	64.929	-86.311
Skattekostnad ordinært resultat	1.369.476	1.458.564

Skattepliktig inntekt:

Ordinært resultat før skatt	6.065.891	5.897.035
Permanente forskjeller	159.000	732.805
Endring i midlertidige forskjeller	-295.132	392.322
Skattepliktig inntekt	5.929.759	7.022.162

Betalbar skatt i balansen:

Betalbar skatt på årets resultat	0	0
Skyldig ilignet skatt fra tidligere år	1.304.547	1.544.874
Sum betalbar skatt i balansen	1.304.547	1.544.874

Beregning av effektiv skattesats:

Resultat før skatt	6.065.891	5.897.035
Beregnet skatt av resultat før skatt	1.334.496	1.297.348
Skatteeffekt av permanente forskjeller	34.980	161.217
Effekt av endring av skattesats	0	0
Effekt av endring skatteprosent ført over egenkapitalen	0	0
Sum	1.369.476	1.458.565
Effektiv skattesats	22,6%	24,7%

Skatteeffekten av midlertidige forskjeller og underskudd til fremføring som har gitt opphav til utsatt skatt og utsatte skattefordeler, spesifisert på typer av midlertidige forskjeller:

	2020	2019	Endring
Vare driftsmidler	-3.689.181	-3.476.824	212.357
Varebeholdning	-1.780.000	-1.490.218	289.782
Fordringer	-507.661	-1.145.720	-638.059
Avsetninger mv	0	0	0
Pensjonspremie/-forpliktelse	9.198.301	9.039.090	-159.211
Sum	3.221.459	2.926.328	-295.131
Inngår ikke i beregning av utsatt skatt	-8.276.801	-8.216.075	60.726
Grunnlag for beregning av utsatt skatt	-5.055.342	-5.289.747	-234.405
Utsatt skatt (22%)	-1.112.175	-1.163.744	-51.569

Side 12



DocuSign Envelope ID: 5224FB62-5928-46C5-AE09-13DFC828BFF2

Tikkurila Norge AS

Note 8 Egenkapital og aksjonærinformasjon

Egenkapital:	Aksjekapital	Annen egenkapital	Sum
Egenkapital 01.01.2020	8.000.000	11.622.588	19.622.588
OCI effekt pensjon - Estimatawik pensjon		-60.726	-60.726
OCI effekt utsatt skatt - Utsatt skatt estimatawik		13.360	13.360
Årets resultat		4.696.415	4.696.415
Avsatt utbytte 2020		-2.000.000	-2.000.000
Egenkapital 31.12.2020	8.000.000	14.271.637	22.271.637

Eierstruktur:	Antall aksjer	Pålydende	Sum	Eierandel	Stemmeandel
Tikkurila Oyj	80.000	100	8.000.000	100,0%	100,0%
Totalt antall aksjer	80.000	100	8.000.000	100,0%	100,0%

Note 9 Mellomværende med selskap i samme konsern m.v.

	Total kost	Intern kost / inntekt
Varekost	99.184.406	66.829.675 Tikkurila Sverige AB (søster)
Annen driftskostnad	20.219.637	1.284.613 Fellestjenester Tikkurila Oyj (mor)
Distribution Concept Fee	-6.221.730	-6.221.730
Sum	113.182.313	61.892.558

	Kundefordringer		Andre fordringer	
	31.12.2020	31.12.2019	31.12.2020	31.12.2019
Foretak i samme konsern	0	0	5.570.491	323.610
Tilknyttet selskap	0	0	0	0
Felles kontrollert virksomhet	0	0	0	0
Totalt antall aksjer	0	0	5.570.491	323.610

	Leverandørgjeld		Øvrig gjeld	
	31.12.2020	31.12.2019	31.12.2020	31.12.2019
Foretak i samme konsern	8.855.856	6.734.425	0	1.894.678
Tilknyttet selskap	0	0	0	0
Felles kontrollert virksomhet	0	0	0	0
Totalt antall aksjer	8.855.856	6.734.425	0	1.894.678

Selskapet er nærstående med sin eier Tikkurila Oyj, samt øvrige selskaper innen Tikkurila konsernet. Selskapet forestår hovedsakelig sine varekjøp fra Tikkurila Sverige AB. Prissetningen mellom selskapene finner sted til markedsmessige verdier.

Side 13



DocuSign Envelope ID: 5224FB62-5928-46C5-AE09-13DFC828BFF2

Tikkurila Norge AS

Tikkurila Norge AS har tre leiegarantier utstedt på totalt NOK 2.799.411 gjennom Danske Bank. Dette gjelder lokalene i Stanseveien, Bergen og Trondheim. Selskapet har også en Cash Pool-ordning med selskapet på totalt NOK 10.385.239 ved årsslutt.

Tikkurila Oyj med forretningskontor i Kuninkaantie 1, 01300 Vantaa, Finland, utarbeider konsernregnskapet der Tikkurila Norge AS inngår. Tikkurila Oyj oppbevarer konsernregnskapene.

Note 10 Kontanter mm

	31.12.2020	31.12.2019
Ubenyttet del av kassekreditt	2.000.000	2.000.000
Bundne midler til skattetrekk	2.280.719	2.174.608

Note 11 Spesifikasjon av inntekter

	2020	2019
Salg	156.833.850	164.302.041

Tikkurila Norge AS selger varemerkene Beckers og Tikkurila i det norske marked. Salget skjer gjennom egne Pro Centre samt kjeder og frittstående forhandlere. Kundegrupperne er profesjonelle malere, konsumenter og industri.

Note 12 Hendelser etter balansedagen

Selskapets styre har vurdert hendelser etter balansedagen i forbindelse med utbruddet av Covid-19 viruset. Selskapets finansielle situasjon har foreløpig ikke blitt påvirket i særlig grad og man har ikke opplevd unaturlige betalingsproblemer fra kunder. Selskapet har ikke blitt direkte berørt av regjeringens nedleggelse og begrensninger, men har opplevd en derivateffekt av at kunder ikke klarer å krysse kommunegrensene i Oslo- og Bergensområdet. Selskapet har gjennom hele regnskapsåret og vil fortsette å ivareta de ansattes sikkerhet samtidig som den opprettholder den daglige driften. Selskapet har opplevd en nedgang i omsetning, men selskapet har ikke opplevd problemer knyttet til leveranser og øvrig operasjonell drift. Styret vil imidlertid vurdere situasjonen løpende, og er klare til å iverksette nødvendige tiltak hvis situasjonen endrer seg og hvis man vurderer om det er behov for å benytte seg av myndighetenes kompensationsordninger.



DocuSign Envelope ID: 5224FB62-5928-46C5-AE09-13DFC828BFF2

Tikkurila Norge AS

Styrets årsberetning 2020

Tikkurila Norge AS selger dekorative malingsprodukter under Beckers-logoen og industrimaling under varemerket Tikkurila i Norge. Salg av maling til malermestere og andre profesjonelle brukere, samt salg til forhandlere, utgjør virksomheten. Hovedkontoret er i Oslo. I tillegg er det butikker for profesjonelle brukere i Oslo (2), Bergen, Trondheim, Kristiansand og Tromsø.

Årsregnskapet for 2020 for Tikkurila Norge AS er satt opp under forutsetning av fortsatt drift. Styret bekrefter at forutsetningen om fortsatt drift er til stede.

I henhold til gjeldende lover og forskrifter fører selskapet oversikt over totalt sykefravær blant ansatte. I år er det totale sykefraværet på 428 dager. Dette utgjør 4,2 % av total arbeidstid.

Korrigert for langtidssyke er det totale sykefraværet på 200 dager, noe som utgjør 0,3 % av total arbeidstid.

Det er styrets oppfatning at arbeidsmiljø og den generelle trivsel på arbeidsplassen er god. Det har gjennom året vært flere samlinger, og det har i regi av moderselskapet vært gjennomført arbeidsmiljøundersøkelser i bedriften. Selskapet hadde i 2020 ingen større skader eller ulykker på noe av sitt materiell eller personell.

Beckersproduktene er et av Europas ledende med hensyn til miljø, og er det merket som har flest produkter merket med EU sitt miljømerke, EU-blomsten. Det samme gjelder også Svanemerket. Beckers ligger også langt fremme med tanke på reduksjon av løsemidler, og 99 % av solgte varer i 2020 var vannløselige produkter. Tikkurila Norge AS har ingen produksjon og ingen kostnader til forskning og utvikling. Styret er av den oppfatning at selskapet ikke forurensar det ytre miljø.

Året 2020 var et år preget av et totalmarked i utfaling. Utviklingen i boligbyggingen vil normalt være en betydelig faktor for selskapet. Forventningene våre til 2021 vil være forsiktig positive.

Styret anser selskapets finansielle situasjon som sterk. Selskapet har i de senere år, gjennom positive resultat, hatt en god likviditetsutvikling, som også er styrket gjennom fokus på lagre, fordringer og leverandørgjeld. Generelt anser styret likviditetssituasjonen som tilstrekkelig og det vil fortsatt være fokus på forbedring av likviditetssituasjonen fremover.

Likestilling

21 prosent av de ansatte er kvinner. På ledernivå er det 2 kvinner og 2 menn. Gjennomsnittslønnen til kvinner er den samme som den for menn. Selskapet betaler lik lønn for kvinner og menn som utfører samme arbeid.

Både styret og selskapets ledelse er bevisst på de samfunnsmessige forventningene om tiltak for å fremme likestilling i virksomheten og styret. Det er for øyeblikket ikke iverksatt konkrete tiltak for å fremme dette arbeidet, men styrets målsetting er naturligvis å innfri samfunnets forventninger på sikt.

Diskrimineringslovens formål er å fremme likestilling, sikre like muligheter og rettigheter og å hindre diskriminering på grunn av etnisitet, nasjonal opprinnelse, avstamning, hudfarge, språk, seksuell orientering, religion og livssyn. Selskapet arbeider for å fremme lovens formål innenfor vår virksomhet. Aktivitetene omfatter blant annet rekruttering, lønns- og arbeidsvilkår, utviklingsmuligheter og beskyttelse mot trakassering.

Selskapet har som mål å være en arbeidsplass hvor det ikke forekommer diskriminering på grunn av nedsatt funksjonsevne.



DocuSign Envelope ID: 5224FB62-5928-46C5-AE09-13DFC828BFF2

Tikkurila Norge AS

Finansiell risiko

Selskapet er utsatt for kreditt risiko, renterisiko og noe valutarisiko i dens ordinære forretningsvirksomhet, og styrer mot å ha en akseptabel risiko innenfor disse områdene. Alle nye kunder blir kredittvurdert ved inngåelse av salgskontrakter, dette kombinert med kredittgrenser og løpende kredittvurdering har redusert selskapets kreditt risiko betydelig.

Selskapets likviditet har hatt en tilfredsstillende utvikling. Likviditetsrisikoen anses som lav. Selskapet har pr. 31.12.2020 ingen ekstern finansiering.

Selskapet kjøper en stor andel av sine varer fra Sverige. Selskapet bærer ingen valutarisiko på disse kjøpene.

Risiko knyttet til hendelser etter balansedagen

Selskapets styre har vurdert hendelser etter balansedagen i forbindelse med utbruddet av Covid-19 viruset. Selskapets finansielle situasjon har foreløpig ikke blitt påvirket i særlig grad og man har ikke opplevd unaturlige betalingsproblemer fra kunder. Selskapet har ikke blitt direkte berørt av regjeringens nedleggelse og begrensninger, men har opplevd en derivateffekt av at kunder ikke klarer å krysse kommunegrensene i Oslo- og Bergensområdet. Selskapet har gjennom hele regnskapsåret og vil fortsette å ivareta de ansattes sikkerhet samtidig som den opprettholder den daglige driften. Selskapet har opplevd en nedgang i omsetning, men selskapet har ikke opplevd problemer knyttet til leveranser og øvrig operasjonell drift. Styret vil imidlertid vurdere situasjonen løpende, og er klare til å iverksette nødvendige tiltak hvis situasjonen endrer seg og hvis man vurderer om det er behov for å benytte seg av myndighetenes kompensasjonsordninger.


Selskapets resultat ble et overskudd på kr. 4.696.415,-


Styret foreslår årets overskudd på kr. 4.696.415,- disponeres på følgende måte:

Til aksjeutbytte Tikkurila Oyj	Kr. 2.000.000
Til annen egenpaital	Kr. 2.696.415
Sum disponert	Kr. 4.696.415

Oslo 15.03.2021

I styret for Tikkurila Norge AS

DocuSigned by:

EF80559EDDD404
Elisa Markula
styreleder

DocuSigned by:

53A89267963740E
Oskari Vidman
styremedlem

DocuSigned by:
Markus Melkko
C2FD5736CA53129
Markus Melkko
styremedlem

DocuSigned by:

868B7C323E76423
Kenneth Johansen
daglig leder

Side 2