



ÅRSREGNSKAPET FOR REGNSKAPSÅRET 2024 - GENERELL INFORMASJON

Enheten

Organisasjonsnummer: 927 050 285
Organisasjonsform: Aksjeselskap
Foretaksnavn: FRIBERG FOOD AS
Forretningsadresse: Olav Rees veg 17B
7620 SKOGN

Regnskapsår

Årsregnskapets periode: 01.01.2024 - 31.12.2024

Konsern

Morselskap i konsern: Nei

Regnskapsregler

Regler for små foretak benyttet: Ja
Benyttet ved utarbeidelsen av årsregnskapet til selskapet: Regnskapslovens alminnelige regler

Årsregnskapet fastsatt av kompetent organ

Bekreftet av representant for selskapet: John Philip Friberg
Dato for fastsettelse av årsregnskapet: 09.05.2025

Grunnlag for avgivelse

År 2024: Årsregnskapet er elektronisk innlevert
År 2023: Tall er hentet fra elektronisk innlevert årsregnskap fra 2024

Det er ikke krav til at årsregnskapet m.v. som sendes til Regnskapsregisteret er undertegnet. Kontrollen på at dette er utført ligger hos revisor/enhetens øverste organ. Sikkerheten ivaretas ved at innsender har rolle/rettighet for innsending av årsregnskapet via Altinn, og ved at det bekreftes at årsregnskapet er fastsatt av kompetent organ.

Brønnøysundregistrene, 20.05.2025



Resultatregnskap

Beløp i: NOK	Note	2024	2023
RESULTATREGNSKAP			
Inntekter			
Salgsinntekt		300 359	1 196 584
Annen driftsinntekt		-4 669	
Sum inntekter		295 690	1 196 584
Kostnader			
Endring i beholdning av varer under tilvirkning og ferdig tilvirkede varer		10 323	10 323
Varekostnad		113 487	394 330
Lønnskostnad	1	85 775	377 281
Avskrivning av driftsmidler og immaterielle eiendeler	2	37 800	37 800
Annen driftskostnad	1	256 564	352 206
Sum kostnader		503 949	1 171 939
Driftsresultat		-208 259	24 644
Annen rentekostnad		10 136	4 952
Sum finanskostnader		10 136	4 952
Netto finans		-10 136	-4 952
Resultat før skattekostnad		-218 395	19 692
Skattekostnad på resultat		-48 047	101 098
Årsresultat		-170 348	-81 406
Årsresultat etter minoritetsinteresser		-170 348	-81 406
Totalresultat		-170 348	-81 406
Overføringer og disponeringer			
Udekket tap		-170 348	
Overført fra annen egenkapital			-81 406
Sum overføringer og disponeringer		-170 348	-81 406



Balanse

Beløp i: NOK	Note	2024	2023
BALANSE - EIENDELER			
Anleggsmidler			
Immaterielle eiendeler			
Utsatt skattefordel		38 947	
Sum immaterielle eiendeler		38 947	
Varige driftsmidler			
Tomter, bygninger o.a. fast eiendom	2		
Maskiner og anlegg	2		14 700
Skip og flytende installasjoner	2		
Driftsløsøre, inventar o.a. utstyr	2	35 200	89 369
Sum varige driftsmidler	2	35 200	104 069
Sum anleggsmidler		74 147	104 069
Omløpsmidler			
Varer			
Sum varer			10 323
Fordringer			
Kundefordringer			41 298
Andre kortsiktige fordringer		22 003	73 880
Sum fordringer		22 003	115 178
Bankinnskudd, kontanter og lignende			
Bankinnskudd, kontanter o.l.		-65 195	-84 185
Sum bankinnskudd, kontanter og lignende		-65 195	-84 185
Sum omløpsmidler		-43 192	41 316
SUM EIENDELER		30 955	145 385

BALANSE - EGENKAPITAL OG GJELD

Egenkapital



Balanse

Beløp i: NOK	Note	2024	2023
Innskutt egenkapital			
Aksjekapital		30 000	30 000
Annen innskutt egenkapital		5 570	5 570
Sum innskutt egenkapital		35 570	35 570
Opptjent egenkapital			
Annen egenkapital	3		
Udekket tap		201 050	30 702
Sum opptjent egenkapital		-201 050	-30 702
Sum egenkapital		-165 480	4 868
Gjeld			
Langsiktig gjeld			
Utsatt skatt			9 100
Sum avsetninger for forpliktelser			9 100
Annen langsiktig gjeld			
Sum langsiktig gjeld		0	9 100
Kortsiktig gjeld			
Leverandørgjeld		147 891	46 856
Betalbar skatt			5 523
Skyldig offentlige avgifter		9 840	9 698
Annen kortsiktig gjeld		38 705	69 340
Sum kortsiktig gjeld		196 435	131 417
Sum gjeld		196 435	140 517
SUM EGENKAPITAL OG GJELD		30 955	145 385



Brønnøysundregistrene

ÅRSREGNSKAP FOR REGNSKAPSÅRET 2024 - GENERELL INFORMASJON

Journalnummer: 2025 445393

Enheten

Organisasjonsnummer: 927 050 285
Organisasjonsform: Aksjeselskap
Foretaksnavn: FRIBERG FOOD AS
Forretningsadresse: Olav Rees veg 17B
7620 SKOGN

Regnskapsår

Årsregnskapets periode: 01.01.2024 - 31.12.2024

Konsern

Morselskap i konsern: Nei

Regnskapsregler

Regler for små foretak benyttet: Ja
Benyttet ved utarbeidelsen av årsregnskapet til selskapet: Regnskapslovens alminnelige regler

Årsregnskapet fastsatt av kompetent organ

Bekreftet av representant for selskapet: John Philip Friberg
Dato for fastsettelse av årsregnskapet: 09.05.2025

Revisjon

Selskapet har besluttet at årsregnskapet ikke skal revideres: Ja
Årsregnskapet er utarbeidet av ekstern autorisert regnskapsfører: Ja
Ekstern autorisert regnskapsfører har i løpet av regnskapsåret bistått ved den løpende regnskapsføringen eller utført andre tjenester for selskapet enn å utarbeide årsregnskapet: Ja

Grunnlag for avgivelse

År 2024: Årsregnskap er elektronisk innlevert.
År 2023: Tall er hentet fra elektronisk innlevert årsregnskap fra 2024.

Det er ikke krav til at årsregnskapet m.v. som sendes til Regnskapsregisteret er undertegnet. Kontrollen på at dette er utført ligger hos revisor/enhetens øverste organ. Sikkerheten ivaretas ved at innsender har rolle/rettighet for innsending av årsregnskapet via Altinn, og ved at det bekreftes at årsregnskapet er fastsatt av kompetent organ.

Brønnøysundregistrene, 19.05.2025

Brønnøysundregistrene
Postadresse: Postboks 900, 8910 Brønnøysund
Telefon: 75 00 75 00
E-post: firmapost@brreg.no Internett: www.brreg.no
Organisasjonsnummer: 974 760 673



Organisasjonsnr: 927 050 285
FRIBERG FOOD AS

RESULTATREGNSKAP

Beløp i: NOK	Note	2024	2023
RESULTATREGNSKAP			
Inntekter			
Salgsinntekt		300 359	1 196 584
Annen driftsinntekt		-4 669	
Sum inntekter		295 690	1 196 584
Kostnader			
Endring i beholdning av varer under tilvirkning og ferdig tilvirkede varer		10 323	10 323
Varekostnad		113 487	394 330
Lønnskostnad	1	85 775	377 281
Avskrivning av driftsmidler og immaterielle eiendeler	2	37 800	37 800
Annen driftskostnad	1	256 564	352 206
Sum kostnader		503 949	1 171 939
Driftsresultat		-208 259	24 644
Annen rentekostnad		10 136	4 952
Sum finanskostnader		10 136	4 952
Netto finans		-10 136	-4 952
Resultat før skattekostnad		-218 395	19 692
Skattekostnad på resultat		-48 047	101 098
Årsresultat		-170 348	-81 406
Årsresultat etter minoritetsinteresser		-170 348	-81 406
Totalresultat		-170 348	-81 406
Overføringer og disponeringer			
Udekket tap		-170 348	
Overført fra annen egenkapital			-81 406
Sum overføringer og disponeringer		-170 348	-81 406



Organisasjonsnr: 927 050 285
FRIBERG FOOD AS

BALANSE

Beløp i: NOK	Note	2024	2023
BALANSE - EIENDELER			
Anleggsmidler			
Immaterielle eiendeler			
Utsatt skattefordel		38 947	
Sum immaterielle eiendeler		38 947	
Varige driftsmidler			
Tomter, bygninger o.a. fast eiendom	2		
Maskiner og anlegg	2		14 700
Skip og flytende installasjoner	2		
Driftsløsøre, inventar o. a. utstyr	2	35 200	89 369
Sum varige driftsmidler	2	35 200	104 069
Sum anleggsmidler		74 147	104 069
Omløpsmidler			
Varer			
Sum varer			10 323
Fordringer			
Kundefordringer			41 298
Andre kortsiktige fordringer		22 003	73 880
Sum fordringer		22 003	115 178
Bankinnskudd, kontanter og lignende			
Bankinnskudd, kontanter o. l.		-65 195	-84 185
Sum bankinnskudd, kontanter og lignende		-65 195	-84 185
Sum omløpsmidler		-43 192	41 316
SUM EIENDELER		30 955	145 385
BALANSE - EGENKAPITAL OG GJELD			
Egenkapital			
Innskutt egenkapital			
Aksjekapital		30 000	30 000
Annen innskutt egenkapital		5 570	5 570
Sum innskutt egenkapital		35 570	35 570



Opptjent egenkapital			
Annen egenkapital	3		
Udekket tap		201 050	30 702
Sum opptjent egenkapital		-201 050	-30 702
Sum egenkapital		-165 480	4 868
Gjeld			
Langsiktig gjeld			
Utsatt skatt			9 100
Sum avsetninger for forpliktelser			9 100
Annen langsiktig gjeld			
Sum langsiktig gjeld		0	9 100
Kortsiktig gjeld			
Leverandørgjeld		147 891	46 856
Betalbar skatt			5 523
Skyldig offentlige avgifter		9 840	9 698
Annen kortsiktig gjeld		38 705	69 340
Sum kortsiktig gjeld		196 435	131 417
Sum gjeld		196 435	140 517
SUM EGENKAPITAL OG GJELD		30 955	145 385



Organisasjonsnr: 927 050 285
FRIBERG FOOD AS

NOTEOPPLYSNINGER - SELSKAP - alle poster oppgitt i hele tall

Note

1

Antall årsverk i regnskapsåret

1.00

Sum Beløp

Balanseført verdi 31.12. Varige driftsmidler Immaterielle eiend.

Konsernregnskap

Morselskapet sitt navn

Forretningskontor for morselskapet

Begrunnelse for at datterselskap er utelatt fra konsolideringen

Samlet beløp - tilknyttet selskap Årets Fjorårets

Samlet beløp - foretak i samme konsern Årets Fjorårets

Samlet beløp - foretak i samme konsern Årets Fjorårets

Samlet beløp - felles kontrollert virksomhet Årets Fjorårets

Pantstillelse Beløp

Beholdning av egne aksjer Antall Pålydende Andel av aksjek.



BankID Signing
John Philip Friberg
2025-05-16




Årsregnskap 2024 Friberg Food AS

Resultatregnskap
Balanse
Noter til regnskapet



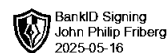
Org.nr.: 927 050 285



RESULTATREGNSKAP

FRIBERG FOOD AS

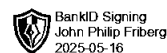
DRIFTSINNEKTER OG DRIFTSKOSTNADER	Note	2024	2023
Salgsinntekt		300 359	1 196 584
Annen driftsinntekt		-4 669	0
Sum driftsinntekter		295 690	1 196 584
Varekostnad		113 487	394 330
End. beh. varer u.tilv. og ferdigvarer		10 323	10 323
Lønnskostnad	1	85 775	377 281
Avskrivning av driftsmidler og immaterielle eiendeler	2	37 800	37 800
Annen driftskostnad	1	256 564	352 206
Sum driftskostnader		503 949	1 171 939
Driftsresultat		-208 259	24 644
FINANSINNEKTER OG FINANSKOSTNADER			
Annen rentekostnad		10 136	4 952
Resultat av finansposter		-10 136	-4 952
Resultat før skattekostnad		-218 395	19 692
Skattekostnad på resultat		-48 047	101 098
Resultat		-170 348	-81 406
EKSTRAORDINÆRE INNEKTER OG KOSTNADER			
Årsresultat		-170 348	-81 406
OVERFØRINGER			
Overført til udekket tap		170 348	0
Overført fra annen egenkapital		0	81 406
Sum overføringer		-170 348	-81 406



BALANSE

FRIBERG FOOD AS

EIENDELER	Note	2024	2023
ANLEGGSMIDLER			
IMMATERIELLE EIENDELER			
Utsatt skattefordel		38 947	0
Sum immaterielle eiendeler		38 947	0
VARIGE DRIFTSMIDLER			
Maskiner og anlegg	2	0	14 700
Driftsløsøre, inventar o.a. utstyr	2	35 200	89 369
Sum varige driftsmidler	2	35 200	104 069
FINANSIELLE ANLEGGSMIDLER			
Sum anleggsmidler		74 147	104 069
OMLØPSMIDLER			
Lager av varer og annen beholdning		0	10 323
FORDRINGER			
Kundefordringer		0	41 298
Andre kortsiktige fordringer		22 003	73 880
Sum fordringer		22 003	115 178
INVESTERINGER			
Bankinnskudd, kontanter o.l.		-65 195	-84 185
Sum omløpsmidler		-43 192	41 316
Sum eiendeler		30 955	145 385



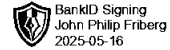
BALANSE

FRIBERG FOOD AS

EGENKAPITAL OG GJELD	Note	2024	2023
EGENKAPITAL			
INNSKUTT EGENKAPITAL			
Aksjekapital		30 000	30 000
Annen innskutt egenkapital		5 570	5 570
Sum innskutt egenkapital		35 570	35 570
OPPTJENT EGENKAPITAL			
Udekket tap		-201 050	-30 702
Sum opptjent egenkapital		-201 050	-30 702
Sum egenkapital		-165 480	4 868
GJELD			
AVSETNING FOR FORPLIKTELSE			
Utsatt skatt		0	9 100
Sum avsetning for forpliktelser		0	9 100
ANNEN LANGSIKTIG GJELD			
KORTSIKTIG GJELD			
Leverandørgjeld		147 891	46 856
Betalbar skatt		0	5 523
Skyldig offentlige avgifter		9 840	9 698
Annen kortsiktig gjeld		38 705	69 340
Sum kortsiktig gjeld		196 435	131 417
Sum gjeld		196 435	140 517
Sum egenkapital og gjeld		30 955	145 385

Styret i Friberg Food AS

John Philip Friberg
Signeres digitalt



Friberg Food AS

Regnskapsprinsipper

Årsregnskapet er satt opp i samsvar med regnskapsloven og NRS 8 - God regnskapsskikk for små foretak.

DRIFTSINNTEKTER

Inntektsføring ved salg av varer skjer på leveringstidspunktet. Tjenester inntektsføres etter hvert som de leveres.

SKATT

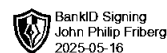
Skattekostnaden i resultatregnskapet omfatter både periodens betalbare skatt og endring i utsatt skatt. Utsatt skatt er beregnet med 22 % på grunnlag av de midlertidige forskjeller som eksisterer mellom regnskapsmessige og skattemessige verdier, samt ligningsmessig underskudd til fremføring ved utgangen av regnskapsåret. Skatteøkende og skattereduserende midlertidige forskjeller som reverserer eller kan reverseres i samme periode er utlignet og nettoført.

KLASSIFISERING OG VURDERING AV ANLEGGSMIDLER

Anleggsmidler omfatter eiendeler bestemt til varig eie og bruk. Anleggsmidler er vurdert til anskaffelseskost. Varige driftsmidler balanseføres og avskrives over driftsmidlets økonomiske levetid. Avskrivningsperioden for fast eiendom anskaffet etter 2009 er dekomponert i en del som gjelder råbygget og en del som gjelder faste tekniske installasjoner. Varige driftsmidler nedskrives til gjenvinnbart beløp ved verdifall som forventes ikke å være forbigående. Gjenvinnbart beløp er det høyeste av netto salgsverdi og verdi i bruk. Verdi i bruk er nåverdi av fremtidige kontantstrømmer knyttet til eiendelen. Nedskrivningen reverseres når grunnlaget for nedskrivningen ikke lenger er til stede.

FORDRINGER

Kundefordringer og andre fordringer oppføres til pålydende etter fradrag for avsetning til forventet tap. Avsetning til tap gjøres på grunnlag av en individuell vurdering av de enkelte fordringene.



Friberg Food AS

Note 1 Lønnskostnader og ytelser

LØNSKOSTNADER

	2024	2023
Lønninger	67 772	320 793
Arbeidsgiveravgift	6 661	46 162
Andre ytelser	11 342	10 326
Sum	85 775	377 281

Selskapet har i 2024 sysselsatt 1 årsverk.

Note 2 Anleggsmidler

	Driftsløsøre, inventar ol.	Sum
Anskaffelseskost pr. 01.01.24	189 169	189 169
- Avgang i året	101 169	101 169
= Anskaffelseskost 31.12.24	88 000	88 000
Akkumulerte avskrivninger 31.12.24	52 800	52 800
= Bokført verdi 31.12.24	35 200	35 200
Årets ordinære avskrivninger	37 800	37 800
Økonomisk levetid	5 år	

Note 3 Fortsatt drift

Resultatet for 2024 viser et underskudd på kr. -170 348 etter skatt, mot kr. -81 406 i 2023.

Styret i Friberg Food AS er klar over at egenkapitalen er oppbrukt. De har gjennomgått virksomheten og vil fremover satse mer på å levere mat til selskap, da dette genererer mer inntekt, samt at de vil begrense kostnadene til minimum. Styret vurderer at forutsetningene for fortsatt drift er tilstede og legger det til grunn for sin virksomhet.