



ÅRSREGNSKAPET FOR REGNSKAPSÅRET 2022 - GENERELL INFORMASJON

Enheten

Organisasjonsnummer:	939 377 409
Organisasjonsform:	Aksjeselskap
Foretaksnavn:	NORSK ELEKTRO OPTIKK AS
Forretningsadresse:	Østensjøveien 34 0667 OSLO

Regnskapsår

Årsregnskapets periode:	01.01.2022 - 31.12.2022
-------------------------	-------------------------

Konsern

Morselskap i konsern:	Ja
Konsernregnskap lagt ved:	Nei

Regnskapsregler

Regler for små foretak benyttet:	Nei
Benyttet ved utarbeidelsen av årsregnskapet til selskapet:	Regnskapslovens alminnelige regler

Årsregnskapet fastsatt av kompetent organ

Bekreftet av representant for selskapet:	Trond Løke
Dato for fastsettelse av årsregnskapet:	30.06.2023

Grunnlag for avgivelse

År 2022: Årsregnskapet er elektronisk innlevert
År 2021: Tall er hentet fra elektronisk innlevert årsregnskap fra 2022

Det er ikke krav til at årsregnskapet m.v. som sendes til Regnskapsregisteret er undertegnet. Kontrollen på at dette er utført ligger hos revisor/enhetens øverste organ. Sikkerheten ivaretas ved at innsender har rolle/rettighet for innsending av årsregnskapet via Altinn, og ved at det bekreftes at årsregnskapet er fastsatt av kompetent organ.

Brønnøysundregistrene, 25.07.2024



Resultatregnskap

Beløp i: NOK	Note	2022	2021
RESULTATREGNSKAP			
Inntekter			
Salgsinntekt		124 677 311	83 639 055
Annen driftsinntekt	1	4 105 515	6 354 176
Sum inntekter		128 782 826	89 993 231
Kostnader			
Varekostnad	2	53 859 725	38 973 754
Lønnskostnad	3	43 531 124	35 066 475
Avskrivning av driftsmidler og immaterielle eiendeler	4	746 760	684 435
Annen driftskostnad	3, 5	28 912 593	14 515 846
Sum kostnader		127 050 202	89 240 510
Driftsresultat		1 732 624	752 721
Finansinntekter og finanskostnader			
Annen renteinntekt	6	31 837	70 323
Annen finansinntekt	6	6 114 311	10 045 110
Sum finansinntekter		6 146 148	10 115 433
Nedskrivning av andre finansielle anleggsmidler			-7 463 974
Annen rentekostnad	6	102 799	83 286
Annen finanskostnad	6	3 839 978	2 760 146
Sum finanskostnader		3 942 777	-4 620 542
Netto finans		2 203 371	14 735 975
Ordinært resultat før skattekostnad		3 935 995	15 488 697
Skattekostnad på resultat	7		
Ordinært resultat etter skattekostnad		3 935 995	15 488 697
Årsresultat	8	3 935 995	15 488 697
Årsresultat etter minoritetsinteresser		3 935 995	15 488 697
Totalresultat		3 935 995	15 488 697



Resultatregnskap

Beløp i: NOK	Note	2022	2021
Overføringer og disponeringer			
Overført til annen egenkapital		3 935 995	15 488 697
Sum overføringer og disponeringer		3 935 995	15 488 697



Balanse

Beløp i: NOK	Note	2022	2021
BALANSE - EIENDELER			
Anleggsmidler			
Immaterielle eiendeler			
Konsesjoner, patenter o.l.	4	513 272	513 272
Utsatt skattefordel	7		
Sum immaterielle eiendeler		513 272	513 272
Varige driftsmidler			
Tomter, bygninger o.a. fast eiendom	4		
Maskiner og anlegg	4		
Skip og flytende installasjoner	4		
Driftsløsøre, inventar o.a. utstyr	4	2 338 666	1 766 314
Sum varige driftsmidler	4	2 338 666	1 766 314
Finansielle anleggsmidler			
Investering i datterselskap	9	10 517 994	5 519 132
Investering i annet foretak i samme konsern	9		
Lån til foretak i samme konsern	10, 11	2 913 686	2 913 686
Investeringer i tilknyttet selskap	9		
Lån til tilknyttet selskap og felles kontrollert virksomhet	10		
Investeringer i aksjer og andeler	12	32 652 399	22 152 399
Andre langsiktige fordringer	10	3 662 453	8 543 466
Sum finansielle anleggsmidler		49 746 532	39 128 683
Sum anleggsmidler		52 598 470	41 408 268
Omløpsmidler			
Varer			
Sum varer	2	56 848 579	30 138 636
Fordringer			
Kundefordringer	11, 13	25 349 526	23 860 960
Andre kortsiktige fordringer	1, 11	12 755 357	9 699 571
Sum fordringer	11	38 104 883	33 560 531
Investeringer			



Balanse

Beløp i: NOK	Note	2022	2021
Aksjer og andeler i foretak i samme konsern	9		
Bankinnskudd, kontanter og lignende			
Bankinnskudd, kontanter o.l.	14	7 232 213	21 216 652
Sum bankinnskudd, kontanter og lignende		7 232 213	21 216 652
Sum omløpsmidler		102 185 675	84 915 820
SUM EIENDELER		154 784 145	126 324 088
BALANSE - EGENKAPITAL OG GJELD			
Egenkapital			
Innskutt egenkapital			
Aksjekapital	15	94 800	94 800
Beholdning av egne aksjer	15		
Annen innskutt egenkapital		128 587 000	128 587 000
Sum innskutt egenkapital		128 681 800	128 681 800
Opptjent egenkapital			
Annen egenkapital		-22 757 188	-26 693 183
Sum opptjent egenkapital		-22 757 188	-26 693 183
Sum egenkapital	8	105 924 612	101 988 617
Gjeld			
Langsiktig gjeld			
Utsatt skatt	7		
Annen langsiktig gjeld			
Gjeld til kredittinstitusjoner	11		
Langsiktig konserngjeld	11		
Sum langsiktig gjeld		0	0
Kortsiktig gjeld			
Leverandørgjeld	11	5 175 683	9 902 282
Betalbar skatt	7		



Balanse

Beløp i: NOK	Note	2022	2021
Skyldig offentlige avgifter		5 170 622	3 969 998
Kortsiktig konserngjeld	11	19 208 480	4 208 480
Annen kortsiktig gjeld	11	19 304 748	6 254 711
Sum kortsiktig gjeld	11	48 859 533	24 335 471
Sum gjeld		48 859 533	24 335 471
SUM EGENKAPITAL OG GJELD		154 784 145	126 324 088



Brønnøysundregistrene

ÅRSREGNSKAP FOR REGNSKAPSÅRET 2022 - GENERELL INFORMASJON

Journalnummer: 2023 621922

Enheten

Organisasjonsnummer: 939 377 409
Organisasjonsform: Aksjeselskap
Foretaksnavn: NORSK ELEKTRO OPTIKK AS
Forretningsadresse: Østensjøveien 34
0667 OSLO

Regnskapsår

Årsregnskapets periode: 01.01.2022 - 31.12.2022

Konsern

Morselskap i konsern: Ja
Konsernregnskap lagt ved: Nei

Regnskapsregler

Regler for små foretak benyttet: Nei
Benyttet ved utarbeidelsen av
årsregnskapet til selskapet: Regnskapslovens alminnelige regler

Årsregnskapet fastsatt av kompetent organ

Bekreftet av representant for selskapet: Trond Løke
Dato for fastsettelse av årsregnskapet: 30.06.2023

Revisjon

Årsregnskapet er utarbeidet av ekstern
autorisert regnskapsfører: Ja

Grunnlag for avgivelse

År 2022: Årsregnskap er elektronisk innlevert.
År 2021: Tall er hentet fra elektronisk innlevert årsregnskap fra 2022.

Det er ikke krav til at årsregnskapet m.v. som sendes til Regnskapsregisteret er undertegnet. Kontrollen på at dette er utført ligger hos revisor/enhetens øverste organ. Sikkerheten ivaretas ved at innsender har rolle/rettighet for innsending av årsregnskapet via Altinn, og ved at det bekreftes at årsregnskapet er fastsatt av kompetent organ.

Brønnøysundregistrene, 29.07.2023



Organisasjonsnr: 939 377 409
NORSK ELEKTRO OPTIKK AS

RESULTATREGNSKAP

Beløp i: NOK	Note	2022	2021
RESULTATREGNSKAP			
Inntekter			
Salgsinntekt		124 677 311	83 639 055
Annen driftsinntekt	1	4 105 515	6 354 176
Sum inntekter		128 782 826	89 993 231
Kostnader			
Varekostnad	2	53 859 725	38 973 754
Lønnskostnad	3	43 531 124	35 066 475
Avskrivning av driftsmidler og immaterielle eiendeler	4	746 760	684 435
Annen driftskostnad	3, 5	28 912 593	14 515 846
Sum kostnader		127 050 202	89 240 510
Driftsresultat		1 732 624	752 721
Finansinntekter og finanskostnader			
Annen renteinntekt	6	31 837	70 323
Annen finansinntekt	6	6 114 311	10 045 110
Sum finansinntekter		6 146 148	10 115 433
Nedskrivning av andre finansielle anleggsmidler			-7 463 974
Annen rentekostnad	6	102 799	83 286
Annen finanskostnad	6	3 839 978	2 760 146
Sum finanskostnader		3 942 777	-4 620 542
Netto finans		2 203 371	14 735 975
Ordinært resultat før skattekostnad		3 935 995	15 488 697
Skattekostnad på resultat	7		
Ordinært resultat etter skattekostnad		3 935 995	15 488 697
Årsresultat	8	3 935 995	15 488 697
Årsresultat etter minoritetsinteresser		3 935 995	15 488 697
Totalresultat		3 935 995	15 488 697
Overføringer og disponeringer			
Overført til annen egenkapital		3 935 995	15 488 697
Sum overføringer og disponeringer		3 935 995	15 488 697





Organisasjonsnr: 939 377 409
NORSK ELEKTRO OPTIKK AS

BALANSE

Beløp i: NOK	Note	2022	2021
BALANSE - EIENDELER			
Anleggsmidler			
Immaterielle eiendeler			
Konsesjoner, patenter o.l.	4	513 272	513 272
Utsatt skattefordel	7		
Sum immaterielle eiendeler		513 272	513 272
Varige driftsmidler			
Tomter, bygninger o.a. fast eiendom	4		
Maskiner og anlegg	4		
Skip og flytende installasjoner	4		
Driftsløsøre, inventar o. a. utstyr	4	2 338 666	1 766 314
Sum varige driftsmidler	4	2 338 666	1 766 314
Finansielle anleggsmidler			
Investering i datterselskap	9	10 517 994	5 519 132
Investering i annet foretak i samme konsern	9		
Lån til foretak i samme konsern	10, 11	2 913 686	2 913 686
Investeringer i tilknyttet selskap	9		
Lån til tilknyttet selskap og felles kontrollert virksomhet	10		
Investeringer i aksjer og andeler	12	32 652 399	22 152 399
Andre langsiktige fordringer	10	3 662 453	8 543 466
Sum finansielle anleggsmidler		49 746 532	39 128 683
Sum anleggsmidler		52 598 470	41 408 268
Omløpsmidler			
Varer			
Sum varer	2	56 848 579	30 138 636
Fordringer			
Kundefordringer	11, 13	25 349 526	23 860 960
Andre kortsiktige fordringer	1, 11	12 755 357	9 699 571
Sum fordringer	11	38 104 883	33 560 531
Investeringer			
Aksjer og andeler i foretak i samme konsern	9		



Bankinnskudd, kontanter og lignende			
Bankinnskudd, kontanter o. l.	14	7 232 213	21 216 652
Sum bankinnskudd, kontanter og lignende		7 232 213	21 216 652
Sum omløpsmidler		102 185 675	84 915 820
SUM EIENDELER		154 784 145	126 324 088
BALANSE - EGENKAPITAL OG GJELD			
Egenkapital			
Innskutt egenkapital			
Aksjekapital	15	94 800	94 800
Beholdning av egne aksjer	15		
Annen innskutt egenkapital		128 587 000	128 587 000
Sum innskutt egenkapital		128 681 800	128 681 800
Opptjent egenkapital			
Annen egenkapital		-22 757 188	-26 693 183
Sum opptjent egenkapital		-22 757 188	-26 693 183
Sum egenkapital	8	105 924 612	101 988 617
Gjeld			
Langsiktig gjeld			
Utsatt skatt	7		
Annen langsiktig gjeld			
Gjeld til kredittinstitusjoner	11		
Langsiktig konserngjeld	11		
Sum langsiktig gjeld		0	0
Kortsiktig gjeld			
Leverandørgjeld	11	5 175 683	9 902 282
Betalbar skatt	7		
Skyldig offentlige avgifter		5 170 622	3 969 998
Kortsiktig konserngjeld	11	19 208 480	4 208 480
Annen kortsiktig gjeld	11	19 304 748	6 254 711
Sum kortsiktig gjeld	11	48 859 533	24 335 471
Sum gjeld		48 859 533	24 335 471
SUM EGENKAPITAL OG GJELD		154 784 145	126 324 088



Organisasjonsnr: 939 377 409
NORSK ELEKTRO OPTIKK AS

NOTEOPPLYSNINGER - SELSKAP - alle poster oppgitt i hele tall

Note

1

Antall årsverk i regnskapsåret
43.00

Sum Beløp

Balanseført verdi 31.12. Varige driftsmidler Immaterielle eiend.

Konsernregnskap

Morselskapet sitt navn

Forretningskontor for morselskapet

Begrunnelse for at datterselskap er utelatt fra konsolideringen

Samlet beløp - tilknyttet selskap Årets Fjorårets

Samlet beløp - foretak i samme konsern Årets Fjorårets

Samlet beløp - foretak i samme konsern Årets Fjorårets

Samlet beløp - felles kontrollert virksomhet Årets Fjorårets

Pantstillelse Beløp

Beholdning av egne aksjer Antall Pålydende Andel av aksjek.



NORSK ELEKTRO OPTIKK AS

Årsberetning 2022



Generelt

Selskapets aksjekapital er kr 94 800 fordelt på 3000 aksjer à kr 31,60, og pr. 31.12.2022 var alle aksjene eid av Norsk Elektro Optikk Holding AS som igjen er 100% eid av Irma Salo Jæger og Tycho Jægers Stiftelse.

Selskapets virksomhet drives i Øststensjøveien 34 i Oslo. Selskapet har også virksomhet og ansatte i sine heleide datterselskaper lokalisert i Umeå, Sverige og Boston, USA.

Norsk Elektro Optikk AS (NEO) har i 2022 gjennomført sitt trettisyvende ordinære driftsår. Det har vært gjennomført fem styremøter i selskapet

Personal- og miljøforhold

Selskapet hadde 36 ansatte i Norge ved årets begynnelse. Antall ansatte ved utgangen av året var 44 hvorav 8 var kvinner. Det vil fortsatt bli arbeidet for å øke denne kvinneandelen.

Arbeidsmiljøet betraktes som godt, og selskapet legger vekt på de ansattes muligheter for faglig utvikling. Sykefraværet har vært 2,1% av totalt antall arbeidstimer. Dette er en reduksjon fra 2021 (2,4%). Ingen av de ansatte har vært utsatt for arbeidsrelaterte skader eller ulykker av noen slag. Det har ikke vært skader på materiell.

Selskapet er ikke involvert i aktiviteter eller produksjon som forurensar eller skader det ytre miljø. Selskapet fikk fornyet ISO9001-sertifisering, uten avvik.

Det er tegnet styreforsikring hos konsernspiss som dekker alle styremedlemmer i konsernet herunder dette selskapet.

Driften

Året 2022 var ett bra år på mange måter. NEO oppnådde en rekord omsetning som resulterte i et positivt driftsresultat. Rekordomsetningen kom ikke bare fra salg av kommersielle produkter, men også inntekt fra utført FoU-aktivitet.

Hyperspektral avbildning (HySpex-divisjonen) er selskapets største virksomhetsområde. I tråd med selskapets strategi har det vært fokusert på å videreutvikle denne virksomheten. NEO har styrket sin posisjon som utvikler og produsent av høy-kvalitets hyperspektrale kameraer. Vi jobber med å ta større markedsandeler i markedsområdene vi er i dag, og vi jobber aktivt mot nye industrielle markedsområder. Etter flere år med COVID-19 restriksjoner har vår reiseaktivitet økt betraktelig i 2022.

FoU har hatt stor aktivitet i 2022. Romanvendelser blir mer og mer aktuelt. NEO har påbegynt et ESA prosjekt for å koble ett hyperspektral kamera på en Norsk satellitt i 2026/2027. Prosjektet hadde kickoff i februar 2023. Vi jobber også med flere andre prosjekter/kunder hvor målet er å få opp kameraer for romanvendelser på kort eller lengre sikt. Vi har utført to følgemiddel prosjekter i 2022 med tilskudd fra Norsk Romsenter.

NEO deltok i fire ulike EU prosjekter i 2022. Vi har fått tilslag på ett betydelig nytt EU prosjekt som heter m4mining. Dette prosjektet er 100% finansiert prosjekt i Horizon Europe programmet. NEO er største bidragsyter i prosjektet med 1.4MEuro i tilskudd. Prosjektet skal konstruere en maskinvare og programvare løsning for å utføre sanntidsklassifisering og kvantifisering av mineraler og elementer i gruveindustrien.

I 2022 har vi utviklet nye produkter for HySpex. Herunder videreutviklet Mjólnir V-1240 for bruk på stratosfære plattformer. Det første systemet ble levert, integrert og fløyet av NASA i september 2022 på deres ER-2 plattform med meget positive resultater. Vi har videreutviklet Mjólnir VS-620 for kontinuerlig utvendig bruk. Det betyr at systemet skal tåle alt av vær og vind.



I 2022 har Applikasjonsgruppen i samarbeid med FoU utviklet en ny borrekjerne skanner, skreddersydd for en kunde. Dette systemet vil bli videreutviklet til egen versjon i 2023.

Vi har gjennomført en rekke effektiviseringer i produksjonen i 2022. Dette i tillegg med økt antall ansatte har forbedret vår produksjonskapasitet til å kunne levere over 110MNOK i 2022 samt høyere volum i fremover.

Salg og applikasjonsgruppen har økt reiseaktiviteten da dette er viktig for fremtidige ordreinngang.

I 2022 har NEO fortsatt det økonomiske og strategiske samarbeidet med Chip Nanomaging AS (CNI) i Tromsø. Her leverer vi både FoU tjenester og administrasjon samt fortsatt bidrag for å finansiere selskapet.

NEO har i løpet av 2022 ervervet de resterende 40% av Prediktera AB. I 2022 har vi hatt et enda tettere samarbeid med datterselskapet Prediktera AB i Sverige. De har blant annet utviklet en ny programvare pakke for anvendelse innen geologifagfeltet i tett samarbeid med NEO.

Utviklingen beskrevet i denne årsberetning er tråd med fjorårets årsberetning.

Åpenhetsloven

Selskapet er underlagt åpenhetsloven. Det vises til egen redegjørelse i henhold til Åpenhetsloven. Redegjørelsen vil publiseres på selskapets hjemmeside www.neo.no.

Finansiell-, kreditt- og likviditetsrisiko

Selskapet bruker i liten grad finansielle instrumenter. I leveringer mot enkelte land med meget høy kreditt risiko benyttes bank rembuser. Selskapet har ingen vesentlig rentebærende lån. Morselskapet finansiere selskapet ved behov for kapital. Selskapet er utsatt for valuta risiko da eksport salg og utenlandske varekjøp foretas i stort omfang i EURO og dollar. Marginen på produktleveringer er derfor utsatt for valutasvingninger. Selskapet har valgt å ikke foreta valutasikringer.

Kundefordringer forsikres ikke da NEO har erfaring med at kunder alltid betaler pga kunders behov for opplæring, assistanse og service etter levering.

Selskapet har tilstrekkelig tilgang til likviditet igjennom eiers vilje og evne til å tilføre likviditet ved behov.

Regnskap / økonomi

Regnskapet viser et overskudd etter skatt på 3,9 MNOK som i sin helhet overføres til annen egenkapital. Driftsresultat endte på 1,7 MNOK.

Omsetningen i NEO økte fra 89,9 MNOK i 2021 til 128,7 MNOK i 2022.

Lønnskostnadene økte fra 35,0 MNOK i 2021 til 43,5 i 2022.

Andre driftskostnader var 28,9 MNOK mot 14,5 MNOK i 2021.

Ubundet bank midler var 4,7 MNOK pr 31.12.2022 mot pr 31.12.2021 var 19,2 MNOK.


Selskapet har i 2022 ikke blitt tilført ytterligere kapital fra morselskapet Norsk Elektro Optikk Holding AS, men mottok fra morselskapet på 15 MNOK som kortsiktig lån.

Styret mener at forutsetningen for fortsatt drift er til stede da selskapet har hatt ytterligere vekst i produkt omsetning og prosjektinntekter i 2022 og har meget høy egenkapital andel.



NEOs ultimate eier er en stiftelse som har som formål at NEO kan tilføres midler ved behov av utførelsen forskning innen anvendt fysikk. Regnskapet er basert på fortsatt drift.

Oslo den 12. Juni 2023


Erik Rosen (Jun 15, 2023 09:52 GMT+2)


Erik Rosen
Styremedlem




Gunnar Rustad
Styremedlem


Einar Wahlstrøm (Jun 14, 2023 17:43 GMT+2)

Einar Wahlstrøm
Styreleder



Hilde Nakstad
Styremedlem



Trond Løke
Daglig leder














Årsrapport 2022

Final Audit Report

2023-06-15


Created:	2023-06-14
By:	Trond Løke (trond@neo.no)
Status:	Signed
Transaction ID:	CBJCHBCAABAAP0iiSbiI57Mtn9phbYxv_dIDpSTONBGo


History


-  Document created by Trond Løke (trond@neo.no)
2023-06-14 - 3:02:11 PM GMT- IP address: 46.15.50.9
-  Document emailed to einar@wahlstrom.no for signature
2023-06-14 - 3:03:05 PM GMT
-  Email viewed by einar@wahlstrom.no
2023-06-14 - 3:42:23 PM GMT- IP address: 84.208.112.142
-  Signer einar@wahlstrom.no entered name at signing as Einar Wahlstrøm
2023-06-14 - 3:43:27 PM GMT- IP address: 84.208.112.142
-  Document e-signed by Einar Wahlstrøm (einar@wahlstrom.no)
Signature Date: 2023-06-14 - 3:43:29 PM GMT - Time Source: server- IP address: 84.208.112.142
-  Document emailed to er@novalaw.no for signature
2023-06-14 - 3:43:30 PM GMT
-  Email viewed by er@novalaw.no
2023-06-15 - 7:52:07 AM GMT- IP address: 80.86.142.131
-  Signer er@novalaw.no entered name at signing as Erik Rosen
2023-06-15 - 7:52:31 AM GMT- IP address: 80.86.142.131
-  Document e-signed by Erik Rosen (er@novalaw.no)
Signature Date: 2023-06-15 - 7:52:33 AM GMT - Time Source: server- IP address: 80.86.142.131
-  Document emailed to Hilde NAKSTAD (hilde.nakstad@asn.com) for signature
2023-06-15 - 7:52:34 AM GMT
-  Email viewed by Hilde NAKSTAD (hilde.nakstad@asn.com)
2023-06-15 - 8:02:23 AM GMT- IP address: 104.47.51.254








 Document e-signed by Hilde NAKSTAD (hilde.nakstad@asn.com)
Signature Date: 2023-06-15 - 8:09:37 AM GMT - Time Source: server- IP address: 193.212.24.36

 Document emailed to gunnar.rustad2@gmail.com for signature
2023-06-15 - 8:09:38 AM GMT

 Email viewed by gunnar.rustad2@gmail.com
2023-06-15 - 9:10:13 AM GMT- IP address: 128.39.8.66

 Signer gunnar.rustad2@gmail.com entered name at signing as Gunnar Rustad
2023-06-15 - 9:11:40 AM GMT- IP address: 128.39.8.66

 Document e-signed by Gunnar Rustad (gunnar.rustad2@gmail.com)
Signature Date: 2023-06-15 - 9:11:42 AM GMT - Time Source: server- IP address: 128.39.8.66

 Agreement completed.
2023-06-15 - 9:11:42 AM GMT



KPMG AS
Sørkedalsveien 6
P.O. Box 7000 Majorstuen
N-0306 Oslo

Telephone +47 45 40 40 63
Internet www.kpmg.no
Enterprise 935 174 627 MVA

Til generalforsamlingen i Norsk Elektro Optikk AS

Uavhengig revisors beretning

Konklusjon

Vi har revidert årsregnskapet for Norsk Elektro Optikk AS som består av balanse per 31. desember 2022, resultatregnskap og kontantstrømoppstilling for regnskapsåret avsluttet per denne datoen og noter til årsregnskapet, herunder et sammendrag av viktige regnskapsprinsipper.

Etter vår mening

- oppfyller årsregnskapet gjeldende lovkrav, og
- gir årsregnskapet et rettviseende bilde av selskapets finansielle stilling per 31. desember 2022, og av dets resultater og kontantstrømmer for regnskapsåret avsluttet per denne datoen i samsvar med regnskapslovens regler og god regnskapskikk i Norge.

Grunnlag for konklusjonen

Vi har gjennomført revisjonen i samsvar med International Standards on Auditing (ISA-ene). Våre oppgaver og plikter i henhold til disse standardene er beskrevet nedenfor under *Revisors oppgaver og plikter ved revisjonen av årsregnskapet*. Vi er uavhengige av selskapet i samsvar med kravene i relevante lover og forskrifter i Norge og International Code of Ethics for Professional Accountants (inkludert internasjonale uavhengighetsstandarder) utstedt av International Ethics Standards Board for Accountants (IESBA-reglene), og vi har overholdt våre øvrige etiske forpliktelser i samsvar med disse kravene. Innhentet revisjonsbevis er etter vår vurdering tilstrekkelig og hensiktsmessig som grunnlag for vår konklusjon.

Øvrig informasjon

Styret og daglig leder (ledelsen) er ansvarlige for informasjonen i årsberetningen. Øvrig informasjon omfatter informasjon i årsrapporten bortsett fra årsregnskapet og den tilhørende revisjonsberetningen. Vår konklusjon om årsregnskapet ovenfor dekker ikke informasjonen i årsberetningen.

I forbindelse med revisjonen av årsregnskapet er det vår oppgave å lese årsberetningen. Formålet er å vurdere hvorvidt det foreligger vesentlig inkonsistens mellom årsberetningen og årsregnskapet og den kunnskap vi har opparbeidet oss under revisjonen av årsregnskapet, eller hvorvidt informasjon i årsberetningen ellers fremstår som vesentlig feil. Vi har plikt til å rapportere dersom årsberetningen fremstår som vesentlig feil. Vi har ingenting å rapportere i så henseende.

Basert på kunnskapen vi har opparbeidet oss i revisjonen, mener vi at årsberetningen

- er konsistent med årsregnskapet og
- inneholder de opplysninger som skal gis i henhold til gjeldende lovkrav.

Ledelsens ansvar for årsregnskapet

Ledelsen er ansvarlig for å utarbeide årsregnskapet og for at det gir et rettviseende bilde i samsvar med regnskapslovens regler og god regnskapskikk i Norge. Ledelsen er også ansvarlig for slik internkontroll som den finner nødvendig for å kunne utarbeide et årsregnskap som ikke inneholder vesentlig feilinformasjon, verken som følge av misligheter eller utilsiktede feil.

Offices in:

© KPMG AS, a Norwegian limited liability company and a member firm of the KPMG global organization of independent member firms affiliated with KPMG International Limited, a private English company limited by guarantee. All rights reserved.

Statsautoriserte revisorer - medlemmer av Den norske Revisorforening

Oslo	Elverum	Mo i Rana	Tromsø
Alta	Finnsnes	Molde	Trondheim
Arendal	Hamar	Sandefjord	Tynset
Bergen	Haugesund	Stavanger	Ulsteinvik
Bode	Knarvik	Stord	Ålesund
Drammen	Kristiansand	Straume	

Penneo document key: 53DM0-NEBMP-SIHHA-6LGA3-YUQ6U-HSYHI



Ved utarbeidelsen av årsregnskapet må ledelsen ta standpunkt til selskapets evne til fortsatt drift og opplyse om forhold av betydning for fortsatt drift. Forutsetningen om fortsatt drift skal legges til grunn for årsregnskapet så lenge det ikke er sannsynlig at virksomheten vil bli avviklet.

Revisors oppgaver og plikter ved revisjonen av årsregnskapet

Vårt mål er å oppnå betryggende sikkerhet for at årsregnskapet som helhet ikke inneholder vesentlig feilinformasjon, verken som følge av misligheter eller utilsiktede feil, og å avgi en revisjonsberetning som inneholder vår konklusjon. Betryggende sikkerhet er en høy grad av sikkerhet, men ingen garanti for at en revisjon utført i samsvar med ISA-ene, alltid vil avdekke vesentlig feilinformasjon. Feilinformasjon kan oppstå som følge av misligheter eller utilsiktede feil. Feilinformasjon er å anse som vesentlig dersom den enkeltvis eller samlet med rimelighet kan forventes å påvirke de økonomiske beslutningene som brukerne foretar på grunnlag av årsregnskapet.

Som del av en revisjon i samsvar med ISA-ene, utøver vi profesjonelt skjønn og utviser profesjonell skepsis gjennom hele revisjonen. I tillegg:

- identifiserer og vurderer vi risikoen for vesentlig feilinformasjon i regnskapet, enten det skyldes misligheter eller utilsiktede feil. Vi utformer og gjennomfører revisjonshandlinger for å håndtere slike risikoer, og innhenter revisjonsbevis som er tilstrekkelig og hensiktsmessig som grunnlag for vår konklusjon. Risikoen for at vesentlig feilinformasjon som følge av misligheter ikke blir avdekket, er høyere enn for feilinformasjon som skyldes utilsiktede feil, siden misligheter kan innebære samarbeid, forfalskning, bevisste utelatelser, uriktige fremstillinger eller overstyring av internkontroll.
- opparbeider vi oss en forståelse av intern kontroll som er relevant for revisjonen, for å utforme revisjonshandlinger som er hensiktsmessige etter omstendighetene, men ikke for å gi uttrykk for en mening om effektiviteten av selskapets interne kontroll.
- evaluerer vi om de anvendte regnskapsprinsippene er hensiktsmessige og om regnskapsestimatene og tilhørende noteopplysninger utarbeidet av ledelsen er rimelige.
- konkluderer vi på om ledelsens bruk av fortsatt drift-forutsetningen er hensiktsmessig, og, basert på innhentede revisjonsbevis, hvorvidt det foreligger vesentlig usikkerhet knyttet til hendelser eller forhold som kan skape tvil av betydning om selskapets evne til fortsatt drift. Dersom vi konkluderer med at det eksisterer vesentlig usikkerhet, kreves det at vi i revisjonsberetningen henleder oppmerksomheten på tilleggsopplysningene i årsregnskapet, eller, dersom slike tilleggsopplysninger ikke er tilstrekkelige, at vi modifierer vår konklusjon. Våre konklusjoner er basert på revisjonsbevis innhentet frem til datoen for revisjonsberetningen. Etterfølgende hendelser eller forhold kan imidlertid medføre at selskapet ikke kan fortsette driften.
- evaluerer vi den samlede presentasjonen, strukturen og innholdet i årsregnskapet, inkludert tilleggsopplysningene, og hvorvidt årsregnskapet gir uttrykk for de underliggende transaksjonene og hendelsene på en måte som gir et rettviseende bilde.

Vi kommuniserer med styret blant annet om det planlagte innholdet i og tidspunkt for revisjonsarbeidet og eventuelle vesentlige funn i revisjonen, herunder vesentlige svakheter i intern kontroll som vi avdekker gjennom revisjonen.

Oslo, 30. juni 2023
KPMG AS

Øivind Karlsen
Statsautorisert revisor
(elektronisk signert)

Penneo document key: 53DM0-NEBMP-SIHHA-6LGA3-YUQ6U-HSYHI



PENNEO

Signaturene i dette dokumentet er juridisk bindende. Dokument signert med "Penneo"™ - sikker digital signatur.
De signerende parter sin identitet er registrert, og er listet nedenfor.

"Med min signatur bekrefter jeg alle datoer og innholdet i dette dokument."

Øivind Karlsen

Statsautorisert revisor

Serienummer: 9578-5997-4-377389

IP: 80.232.xxx.xxx

2023-06-30 13:59:27 UTC



Penneo Dokumentnøkkel: 53DM0-NEBMP-SIHHA-6LGA3-YUQ6U-HSYHI

Dokumentet er signert digitalt, med **Penneo.com**. Alle digitale signatur-data i dokumentet er sikret og validert av den datamaskin-utregnede hash-verdien av det opprinnelige dokument. Dokumentet er låst og tids-stemplet med et sertifikat fra en betrodd tredjepart. All kryptografisk bevis er integrert i denne PDF, for fremtidig validering (hvis nødvendig).

Hvordan bekrefter at dette dokumentet er originalen?

Dokumentet er beskyttet av ett Adobe CDS sertifikat. Når du åpner dokumentet i

Adobe Reader, skal du kunne se at dokumentet er sertifisert av **Penneo e-signature service <penneo@penneo.com>**. Dette garanterer at innholdet i dokumentet ikke har blitt endret.

Det er lett å kontrollere de kryptografiske beviser som er lokalisert inne i dokumentet, med Penneo validator - <https://penneo.com/validator>



Årsregnskap 2022

Norsk Elektro Optikk AS

Resultatregnskap
Balanse
Kontantstrøm
Noter til regnskapet



Org.nr.: 939 377 409



RESULTATREGNSKAP

NORSK ELEKTRO OPTIKK AS

DRIFTSINNETEKTER OG DRIFTSKOSTNADER	Note	2022	2021
Salgsinntekt		124 677 311	83 639 055
Annen driftsinntekt	1	4 105 515	6 354 176
Sum driftsinntekter		128 782 826	89 993 231
Varekostnad	2	53 859 725	38 973 754
Lønnskostnad	3	43 531 124	35 066 475
Avskrivning av driftsmidler og immaterielle eiendeler	4	746 760	684 435
Annen driftskostnad	3, 5	28 912 593	14 515 846
Sum driftskostnader		127 050 202	89 240 510
Driftsresultat		1 732 624	752 721
FINANSINNETEKTER OG FINANSKOSTNADER			
Annen renteinntekt	6	31 837	70 323
Annen finansinntekt	6	6 114 311	10 045 110
Nedskrivning av andre finansielle anleggsmidler		0	-7 463 974
Annen rentekostnad	6	102 799	83 286
Annen finanskostnad	6	3 839 978	2 760 146
Resultat av finansposter		2 203 371	14 735 975
Resultat før skattekostnad		3 935 995	15 488 697
Resultat		3 935 995	15 488 697
EKSTRAORDINÆRE INNETEKTER OG KOSTNADER			
Årsresultat	8	3 935 995	15 488 697
OVERFØRINGER			
Overført til annen egenkapital		3 935 995	15 488 697
Sum overføringer		3 935 995	15 488 697



BALANSE

NORSK ELEKTRO OPTIKK AS

EIENDELER	Note	2022	2021
ANLEGGSMIDLER			
IMMATERIELLE EIENDELER			
Konsesjoner, patenter o.l.	4	513 272	513 272
Sum immaterielle eiendeler		513 272	513 272
VARIGE DRIFTSMIDLER			
Driftsløsøre, inventar o.a. utstyr	4	2 338 666	1 766 314
Sum varige driftsmidler	4	2 338 666	1 766 314
FINANSIELLE ANLEGGSMIDLER			
Investeringer i datterselskap	9	10 517 994	5 519 132
Lån til foretak i samme konsern	10, 11	2 913 686	2 913 686
Investeringer i aksjer og andeler	12	32 652 399	22 152 399
Andre langsiktige fordringer	10	3 662 453	8 543 466
Sum finansielle anleggsmidler		49 746 532	39 128 683
Sum anleggsmidler		52 598 470	41 408 268
OMLØPSMIDLER			
Lager av varer og annen beholdning	2	56 848 579	30 138 636
FORDRINGER			
Kundefordringer	11, 13	25 349 526	23 860 960
Andre kortsiktige fordringer	1, 11	12 755 357	9 699 571
Sum fordringer	11	38 104 883	33 560 531
INVESTERINGER			
Bankinnskudd, kontanter o.l.	14	7 232 213	21 216 652
Sum omløpsmidler		102 185 675	84 915 820
Sum eiendeler		154 784 145	126 324 088



BALANSE

NORSK ELEKTRO OPTIKK AS

EGENKAPITAL OG GJELD	Note	2022	2021
EGENKAPITAL			
INNSKUTT EGENKAPITAL			
Aksjekapital	15	94 800	94 800
Annen innskutt egenkapital		128 587 000	128 587 000
Sum innskutt egenkapital		128 681 800	128 681 800
OPPTJENT EGENKAPITAL			
Annen egenkapital		-22 757 188	-26 693 183
Sum opptjent egenkapital		-22 757 188	-26 693 183
Sum egenkapital	8	105 924 612	101 988 617
GJELD			
AVSETNING FOR FORPLIKTELSER			
ANNEN LANGSIKTIG GJELD			
KORTSIKTIG GJELD			
Leverandørgjeld	11	5 175 683	9 902 282
Skyldig offentlige avgifter		5 170 622	3 969 998
Konserngjeld	11	19 208 480	4 208 480
Annen kortsiktig gjeld	11	19 304 748	6 254 711
Sum kortsiktig gjeld	11	48 859 533	24 335 471
Sum gjeld		48 859 533	24 335 471
Sum egenkapital og gjeld		154 784 145	126 324 088

Oslo, 12.06.2023

Styret i Norsk Elektro Optikk AS

Erik Rosen
styremedlem

Gunnar Rustad
styremedlem

Hilde Nakstad
styremedlem

Einar Wahlstrøm
styreleder

Trond Løke
daglig leder



INDIREKTE KONTANTSTRØM

NORSK ELEKTRO OPTIKK AS

	Note	2022	2021
KONTANTSTRØMMER FRA OPERASJONELLE AKTIVITETER			
Resultat før skattekostnad		3 935 995	15 488 697
Tap/gevinst ved salg av anleggsmidler		0	-17 451 669
Ordinære avskrivninger		746 760	684 435
Endring i varelager		-26 709 943	-6 751 179
Endring i kundefordringer		-1 488 566	-6 792 016
Endring i leverandørgjeld		-4 726 599	5 893 914
Endring i andre tidsavgrensningsposter		784 214	-8 096 829
Netto kontantstrøm fra operasjonelle aktiviteter		-27 458 138	-17 024 648
KONTANTSTRØMMER FRA INVESTERINGSAKTIVITETER			
Utbetalinger ved kjøp av varige driftsmidler		1 408 451	985 965
Innbetalinger på langsiktige fordringer		5 231 013	0
Utbetalinger på langsiktige lånefordringer		0	-5 574 635
Innbetalinger ved salg av aksjer og andeler i andre fore		0	26 555 070
Utbetalinger ved kjøp av aksjer og andeler i andre foret		4 998 862	0
Innbetalinger på kortsiktig lånefordring konsern		0	462
Netto kontantstrøm fra investeringsaktiviteter		-1 176 300	19 994 933
KONTANTSTRØMMER FRA FINANSIERINGSAKTIVITETER			
Innbetalinger ved opptak av ny kortsiktig gjeld		15 000 000	3 837 179
Netto kontantstrøm fra finansieringsaktiviteter		15 000 000	3 837 179
Netto endring i kontanter og kontantekvivalenter		-13 634 438	6 807 463
Beh. av kont. og kontantekvivalenter ved per. begynnel		21 216 652	14 409 187
Beh. av kont. og kontantekvivalenter ved per. slutt		7 582 214	21 216 650



Oppstilling over endringer i egenkapitalen

	Aksjekapital	Overkurs	Annen Innskutt Egenkapital	Annen Egenkapital	Sum Egenkapital
Egenkapital 31.12.2021	94 800	0	128 587 000	-26 693 183	101 988 617
Årets resultat				3 935 995	3 935 995
Egenkapital 31.12.2022	94 800	0	128 587 000	-22 757 188	105 924 612



Regnskapsprinsipper

Årsregnskapet er satt opp i samsvar med regnskapslovens bestemmelser og god regnskapsskikk.

VALUTA

Transaksjoner i utenlandsk valuta omregnes til kursen på transaksjonstidspunktet. Pengeposter i utenlandsk valuta omregnes til norske kroner ved å benytte balansedagens kurs. Ikke-pengeposter som måles til historisk kurs uttrykt i utenlandsk valuta, omregnes til norske kroner ved å benytte valutakursen på transaksjonstidspunktet. Ikke-pengeposter som måles til virkelig verdi uttrykt i utenlandsk valuta, omregnes til valutakursen fastsatt på måletidspunktet. Valutakursendringer resultatføres løpende i regnskapsperioden under andre finansposter.

INNETEKTER

Inntektsføring ved salg av varer skjer på leveringstidspunktet. Tjenester inntektsføres etter hvert som de leveres. Inntekter fra salg av tjenester og langsiktige tilvirkingsprosjekter (anleggskontrakter) resultatføres i takt med prosjektets fullføringsgrad, når utfallet av transaksjonen kan estimeres på en pålitelig måte. Når transaksjonens utfall ikke kan estimeres pålitelig, vil kun inntekter tilsvarende påløpte prosjektkostnader inntektsføres. I den perioden det blir identifisert at et prosjekt vil gi et negativt resultat, vil det estimerte tapet på kontrakten bli resultatført i sin helhet.

SKATT

Skattekostnaden i resultatregnskapet omfatter både periodens betalbare skatt og endring i utsatt skatt. Utsatt skatt er beregnet med 22 % på grunnlag av de midlertidige forskjeller som eksisterer mellom regnskapsmessige og skattemessige verdier, samt ligningsmessig underskudd til fremføring ved utgangen av regnskapsåret. Skatteøkende og skattereduserende midlertidige forskjeller som reverserer eller kan reverseres i samme periode er utlignet og nettoført. Netto utsatt skattefordel balanseføres i den grad det er sannsynlig at denne kan bli utnyttet.

KLASSIFISERING OG VURDERING AV ANLEGGSMIDLER

Anleggsmidler omfatter eiendeler bestemt til varig eie og bruk. Anleggsmidler er vurdert til anskaffelseskost, fratrukket avskrivninger og nedskrivninger. Langsiktig gjeld balanseføres til nominelt beløp på transaksjonstidspunktet.

Varige driftsmidler balanseføres og avskrives over driftsmidlets økonomiske levetid. Vesentlige driftsmidler som består av flere betydelige komponenter med ulik levetid er dekomponert med ulik avskrivningstid for de ulike komponentene. Direkte vedlikehold av driftsmidler kostnadsføres løpende under driftskostnader, mens påkostninger eller forbedringer tillegges driftsmidlets kostpris og avskrives i takt med driftsmidlet. Varige driftsmidler nedskrives til gjenvinnbart beløp ved verdifall som forventes ikke å være forbigående. Gjenvinnbart beløp er det høyeste av netto salgsverdi og verdi i bruk. Verdi i bruk er nåverdi av fremtidige kontantstrømmer knyttet til eiendelen. Nedskrivningen reverseres når grunnlaget for nedskrivningen ikke lenger er til stede.

KLASSIFISERING OG VURDERING AV OMLØPSMIDLER

Omløpsmidler og kortsiktig gjeld omfatter normalt poster som forfaller til betaling innen ett år etter balansedagen, samt poster som knytter seg til varekretsløpet. Omløpsmidler vurderes til laveste verdi av anskaffelseskost og virkelig verdi. Kortsiktig gjeld balanseføres til nominelt beløp på transaksjonstidspunktet.

DATTERSELSKAP OG TILKNYTTET SELSKAP

Datterselskap og tilknyttede selskaper vurderes etter kostmetoden i selskapsregnskapet. Investeringen er vurdert til anskaffelseskost for aksjene med mindre nedskrivning har vært nødvendig. Det er foretatt nedskrivning til virkelig verdi når verdifall skyldes årsaker som ikke kan forventes å være forbigående og det må anses nødvendig etter god regnskapsskikk. Nedskrivninger er reversert når grunnlaget for nedskrivning ikke lenger er til stede.

Utbytte, konsernbidrag og andre utdelinger fra datterselskap er inntektsført samme år som det er avsatt i



givers regnskap. Overstiger utbytte / konsernbidraget andelen av opptjent resultat etter anskaffelsestidspunktet, representerer den overskytende del tilbakebetaling av investert kapital, og utdelingene er fratrukket investeringens verdi i balansen til morselskapet.

VARER

Varer er vurdert til det laveste av anskaffelseskost og netto salgsverdi. Netto salgsverdi er estimert salgspris ved ordinær drift etter fradrag for beregnede nødvendige utgifter for gjennomføring av salget. Anskaffelseskost inkluderer utgifter påløpt ved anskaffelse av varene og kostnader for å bringe varene til nåværende plassering og tilordnes ved bruk av FIFO - prinsippet.

FORDRINGER

Kundefordringer og andre fordringer oppføres til pålydende etter fradrag for avsetning til forventet tap. Avsetning til tap gjøres på grunnlag av en individuell vurdering av de enkelte fordringene. For øvrige kundefordringer utføres en uspesifisert avsetning for å dekke forventet tap på krav.

KONTANTSTRØMOPPSTILLING

Kontantstrømoppstillingen er utarbeidet etter den indirekte metoden. Kontanter og kontantekvivalenter omfatter kontanter, bankinnskudd og andre kortsiktige, likvide plasseringer.

Note 1 Offentlig tilskudd

I 2022 er det inntektsført tilskudd til forsknings- og utviklingsprosjekter via SkatteFUNN ordningen på NOK 3 960 831. Beløpet er i sin helhet ført som reduksjon av balanseførte kostnader tilknyttet prosjektet (nettoføring). Tilskuddet resultatføres i takt utførte arbeidstimer.

I 2021 mottok selskapet NOK 3 656 397 i tilskudd.

Note 2 Varer

Varelager	2022	2021
Lager av råvarer og innkjøpte halvfabrikater	53 421 592	25 038 804
Lager av varer under tilvirkning	0	1 680 000
Lager av innkjøpte handelsvarer	3 426 987	3 419 832
Sum varelager	56 848 579	30 138 636
Lager vurdert til anskaffelseskost	57 348 214	31 392 778
Lager vurdert til virkelig verdi	56 848 579	28 458 636
Ukuransnedskrivning	-499 634	-1 254 141
Varekostnad	2022	2021
Innkjøp av råmaterialer	46 156 391	32 434 624
Innkjøp av ferdigvarer	6 217 255	4 274 109
Beholdningsendring varelager	1 486 079	2 265 021
Sum varekostnad	53 859 725	38 973 754



Note 3 Lønnskostnader og ytelser, godtgjørelser til daglig leder, styret og revisor

LØNSSKOSTNADER

	2022	2021
Lønninger	33 508 344	26 613 474
Arbeidsgiveravgift	5 595 583	4 830 892
Pensjonskostnader	2 812 263	2 471 861
Andre ytelser	1 614 934	1 150 248
Sum	43 531 124	35 066 475

Selskapet har i 2022 sysselsatt 43 årsverk.

PENSJONSFORPLIKTELSE

Selskapet er pliktig til å ha tjenestepensjonsordning etter lov om obligatorisk tjenestepensjon. Selskapets pensjonsordninger tilfredsstiller kravene i denne lov.

YTELSER TIL LEDEDE PERSONER

	Daglig leder	Styret
Lønn	2 077 867	485 000
Annen godtgjørelse	10 898	1 685
Sum	2 088 765	486 685

REVISOR

Kostnadsført revisjonshonorar for 2022 utgjør kr 237 645 eks. mva. I tillegg kommer honorar for andre tjenester med kr 12 412 eks. mva.

Note 4 Anleggsmidler

	Driftsløsøre, Hjemmeside/dome inventar ol.	Sum
Anskaffelseskost pr. 01.01.22	3 360 854	3 874 126
+ Tilgang kjøpte driftsmidler	1 408 451	1 408 451
= Anskaffelseskost 31.12.22	4 769 305	5 282 577
Av- og nedskrivninger pr. 01.01.22	1 683 680	1 683 680
+ Årets ordinære avskrivninger	746 760	746 760
= Av- og nedskrivninger pr. 31.12.22	2 430 440	2 430 440
= Bokført verdi 31.12.22	2 338 866	2 852 138
Økonomisk levetid	0-10 år	



Note 5 Spesifikasjon av andre driftskostnader etter art

	2022	2021
Lokalkostnader	6 482 341	5 357 508
Admin og kontordrift	4 230 360	5 990 517
IT drift	1 601 768	1 517 595
Reklamasjon	10 498 030	-1 008 555
Andre kostnader	6 100 093	2 658 782
Sum driftskostnader	28 912 593	14 515 846

Note 6 Poster som er slått sammen i regnskapet

Finansinntekter	2022	2021
Annen renteinntekt	31 837	70 323
Annen finansinntekt (agio), utbytte	6 114 311	10 045 110
Sum finansinntekter	6 146 148	10 115 433

Finanskostnader	2022	2021
Nedskrivning av finansielle eiendeler	0	-7 463 974
Annen rentekostnad	102 799	83 286
Annen finanskostnad (disagio)	3 839 978	2 760 146
Sum finanskostnader	3 942 777	-4 620 542

Note 7 Skatt

Årets skattekostnad	2022	2021
Resultatført skatt på ordinært resultat:		
Betalbar skatt	0	0
Endring i utsatt skattefordel	0	0
Skattekostnad ordinært resultat	0	0

Skattepliktig inntekt:		
Resultat før skatt	3 935 995	15 488 697
Permanente forskjeller	-3 910 916	-19 047 543
Endring i midlertidige forskjeller	9 737 824	-596 959
Anvendelse av fremførbart underskudd	-9 762 902	0
Skattepliktig inntekt	0	-4 155 805

Betalbar skatt i balansen:		
Betalbar skatt på årets resultat	0	0
Sum betalbar skatt i balansen	0	0

Beregning av effektiv skattesats		
Resultat før skatt	3 935 995	15 488 697
Beregnet skatt av resultat før skatt	865 919	3 407 513
Skatteeffekt av permanente forskjeller	-860 402	-4 190 459
Sum	5 517	-782 946
Effektiv skattesats	0,1 %	-5,1 %



Skatteeffekten av midlertidige forskjeller og underskudd til fremføring som har gitt opphav til utsatt skatt og utsatte skattefordeler, spesifisert på typer av midlertidige forskjeller

	2022	2021	Endring
Varige driftsmidler	-189 773	-176 443	13 330
Varebeholdning	-499 634	-1 254 141	-754 507
Fordringer	-500 000	-500 000	0
Avsetninger mv	-10 917 000	-438 000	10 479 000
Sum	-12 106 408	-2 368 584	9 737 824
Akkumulert fremførbart underskudd	-103 096 791	-112 859 693	-9 762 902
Inngår ikke i beregningen av utsatt skatt	115 203 199	115 228 277	25 079
Utsatt skattefordel (22 %)	0	0	0

I henhold til god regnskapskikk balanseføres ikke utsatt skattefordel.

Note 8 Egenkapital

	Aksjekapital	Overkurs	Annen Innskutt egenkapital	Annen egenkapital	Sum egenkapital
Pr. 31.12.2021	94 800	0	128 587 000	-26 693 183	101 988 617
Årets resultat				3 935 995	3 935 995
Pr 31.12.2022	94 800	0	128 587 000	-22 757 188	105 924 612

Note 9 Datterselskap, TS og FKV

	Kontor-kommune	Eier-andel	Stemme-andel	Balanseført verdi	Egenkapital	Resultat
DATTERSELSKAP						
HySpex Inc.		100,0%	100,0%		-974 994	102 962
Prediktera AB	Umeå, Sverige	100,0%	100,0%	10 018 494	1 992 443	-272 367
Sum				10 018 494	1 017 449	-169 405

Irma Salo Jæger Og Tycho Jægers Stiftelse utarbeider konsernregnskap. Norsk Elektro Optikk AS er dermed ikke forpliktet til å utarbeide dette.

Note 10 Fordringer med forfall senere enn ett år

	2022	2021
Lån til foretak i samme konsern	2 913 686	2 913 686
Andre fordringer (anleggsmidler)	3 662 453	8 893 466
Sum langsiktige fordringer	6 576 140	11 807 152



Note 11 Mellomværende med selskap i samme konsern

	2022	2021
Fordringer		
Lån til foretak i samme konsern	2 913 686	2 913 686
Sum	2 913 686	2 913 686
Gjeld		
Annen kortsiktig gjeld konsern	19 208 480	4 208 480
Sum	19 208 480	4 208 480

Note 12 Langsiktige verdipapirer

	Eier- andel	Anskaffelses kost	Balanseført verdi
ANLEGGSMIDLER			
Chip Nanolmaging AS	37,8 %	13 375 200	13 375 200
Fauna Photonics ApS	0,0 %	240 943	240 943
GasPorOX AB	25,6 %	21 324 006	21 324 006
Sum		34 940 149	34 940 149
Sum verdipapirer		34 940 149	34 940 149

Note 13 Kundefordringer

	2022	2021
Kundefordringer til pålydende	25 849 526	24 360 960
Avsetning til tap	500 000	500 000
Balanseført verdi av kundefordringer 31.12	25 349 526	23 860 960
Realiserte tap	0	21 166
Sum resultatførte tap på krav	0	21 166

Kostnadsført tap er klassifisert som annen driftskostnad i regnskapet.

Note 14 Bankinnskudd

Innestående midler på skattetrekkkonto (bundne midler) er på kr. 2 485 099.



Note 15 Aksjonærer

AKSJEKAPITALEN I NORSK ELEKTRO OPTIKK AS PR. 31.12 BESTÅR AV:

	Antall	Pålydende	Bokført
Ordinære aksjer	3 000	31,6	94 800
Sum	3 000		94 800

EIERSTRUKTUR

De største aksjonærene i % pr. 31.12 var:

	Ordinære	Eierandel	Stemmeandel
Norsk Elektro Optikk Holding AS	3 000	100,0	100,0