



## ÅRSREGNSKAPET FOR REGNSKAPSÅRET 2023 - GENERELL INFORMASJON

### Enheten

Organisasjonsnummer: 997 251 075  
Organisasjonsform: Aksjeselskap  
Foretaksnavn: STÆRKÆR AS  
Forretningsadresse: c/o Jesper Stærkær  
Øvre Møllenberg gate 53A  
7043 TRONDHEIM

### Regnskapsår

Årsregnskapets periode: 01.01.2023 - 31.12.2023

### Konsern

Morselskap i konsern: Nei

### Regnskapsregler

Regler for små foretak benyttet: Ja  
Benyttet ved utarbeidelsen av årsregnskapet til selskapet: Regnskapslovens alminnelige regler

### Årsregnskapet fastsatt av kompetent organ

Bekreftet av representant for selskapet: Jesper Stærkær  
Dato for fastsettelse av årsregnskapet: 06.06.2024

### Grunnlag for avgivelse

År 2023: Årsregnskapet er elektronisk innlevert  
År 2022: Tall er hentet fra elektronisk innlevert årsregnskap fra 2023

*Det er ikke krav til at årsregnskapet m.v. som sendes til Regnskapsregisteret er undertegnet. Kontrollen på at dette er utført ligger hos revisor/enhetens øverste organ. Sikkerheten ivaretas ved at innsender har rolle/rettighet for innsending av årsregnskapet via Altinn, og ved at det bekreftes at årsregnskapet er fastsatt av kompetent organ.*

Brønnøysundregistrene, 26.06.2025



## Resultatregnskap

Beløp i: NOK	Note	2023	2022
<b>RESULTATREGNSKAP</b>			
<b>Inntekter</b>			
Salgsinntekt		2 751 044	1 184 721
<b>Sum inntekter</b>		<b>2 751 044</b>	<b>1 184 721</b>
<b>Kostnader</b>			
Varekostnad		0	771
Lønnskostnad	1, 2	2 146 290	942 247
Annen driftskostnad		462 170	325 465
<b>Sum kostnader</b>		<b>2 608 460</b>	<b>1 268 483</b>
<b>Driftsresultat</b>		<b>142 584</b>	<b>-83 762</b>
<b>Finansinntekter og finanskostnader</b>			
Annen renteinntekt		-1 174	0
Annen finansinntekt		6 174 158	383 778
Verdiøkning av finansielle instrumenter vurdert til virkelig verdi		560 386	0
<b>Sum finansinntekter</b>		<b>6 733 370</b>	<b>383 778</b>
Verdireduksjon av finansielle instrumenter vurdert til virkelig verdi		0	655 104
Annen rentekostnad		65	208
Annen finanskostnad		6 926 976	287 438
<b>Sum finanskostnader</b>		<b>6 927 041</b>	<b>942 750</b>
<b>Netto finans</b>		<b>-193 671</b>	<b>-558 972</b>
<b>Resultat før skattekostnad</b>		<b>-51 087</b>	<b>-642 734</b>
Skattekostnad	3, 4	38 152	1 226
<b>Årsresultat</b>		<b>-89 239</b>	<b>-643 960</b>
<b>Overføringer og disponeringer</b>			
Annen egenkapital		-89 239	-643 960
<b>Sum overføringer og disponeringer</b>		<b>-89 239</b>	<b>-643 960</b>



### Balanse

Beløp i: NOK	Note	2023	2022
<b>BALANSE - EIENDELER</b>			
<b>Anleggsmidler</b>			
<b>Immaterielle eiendeler</b>			
Utsatt skattefordel	3, 4	0	0
<b>Sum immaterielle eiendeler</b>		<b>0</b>	<b>0</b>
<b>Varige driftsmidler</b>			
Driftsløsøre, inventar, verktøy, kontormaskiner, ol.	5	23 072	0
<b>Sum varige driftsmidler</b>		<b>23 072</b>	<b>0</b>
<b>Finansielle anleggsmidler</b>			
Investeringer i aksjer og andeler		66 860	66 860
Andre langsiktige fordringer	6	0	0
<b>Sum finansielle anleggsmidler</b>		<b>66 860</b>	<b>66 860</b>
<b>Sum anleggsmidler</b>		<b>89 932</b>	<b>66 860</b>
<b>Omløpsmidler</b>			
<b>Varer</b>			
<b>Fordringer</b>			
Kundefordringer		230 664	262 587
Andre kortsiktige fordringer	6	75 479	50 424
<b>Sum fordringer</b>		<b>306 142</b>	<b>313 011</b>
<b>Investeringer</b>			
Markedsbaserte aksjer		0	217 531
<b>Sum investeringer</b>		<b>0</b>	<b>217 531</b>
<b>Bankinnskudd, kontanter og lignende</b>			
Bankinnskudd, kontanter og lignende		459 208	185 226
<b>Sum bankinnskudd, kontanter og lignende</b>		<b>459 208</b>	<b>185 226</b>
<b>Sum omløpsmidler</b>		<b>765 350</b>	<b>715 768</b>
<b>SUM EIENDELER</b>		<b>855 282</b>	<b>782 628</b>



## Balanse

Beløp i: NOK	Note	2023	2022
<b>BALANSE - EGENKAPITAL OG GJELD</b>			
<b>Egenkapital</b>			
<b>Innskutt egenkapital</b>			
Aksjekapital	7, 8	102 000	102 000
Beholdning av egne aksjer	7, 8	0	0
Overkurs	8	0	0
Ikke registrert kapitalforhøyelse	8	0	0
Annen innskutt egenkapital	8	0	0
<b>Sum innskutt egenkapital</b>		<b>102 000</b>	<b>102 000</b>
<b>Opptjent egenkapital</b>			
Fond	8	0	0
Annen egenkapital	8	289 415	378 655
Udekket tap	8	0	0
<b>Sum opptjent egenkapital</b>		<b>289 415</b>	<b>378 655</b>
<b>Sum egenkapital</b>		<b>391 415</b>	<b>480 655</b>
<b>Gjeld</b>			
<b>Langsiktig gjeld</b>			
Utsatt skatt	3, 4	1 015	0
<b>Sum avsetninger for forpliktelser</b>		<b>1 015</b>	<b>0</b>
<b>Annen langsiktig gjeld</b>			
<b>Sum annen langsiktig gjeld</b>		<b>0</b>	<b>0</b>
<b>Sum langsiktig gjeld</b>		<b>1 015</b>	<b>0</b>
<b>Kortsiktig gjeld</b>			
Leverandørgjeld		-431	-817
Betalbar skatt	3, 4	37 137	1 226
Skyldige offentlige avgifter		195 295	108 451
Annen kortsiktig gjeld		230 851	193 114
<b>Sum kortsiktig gjeld</b>		<b>462 852</b>	<b>301 974</b>
<b>Sum gjeld</b>		<b>463 867</b>	<b>301 974</b>



## Balanse

<b>Beløp i: NOK</b>	<b>Note</b>	<b>2023</b>	<b>2022</b>
<b>SUM EGENKAPITAL OG GJELD</b>		<b>855 282</b>	<b>782 628</b>



## Brønnøysundregistrene

### ÅRSREGNSKAP FOR REGNSKAPSÅRET 2023 - GENERELL INFORMASJON

Journalnummer: 2024 494514

#### Enheten

Organisasjonsnummer: 997 251 075  
Organisasjonsform: Aksjeselskap  
Foretaksnavn: STÆRKÆR AS  
Forretningsadresse: c/o Jesper Stærkær  
Øvre Møllenberg gate 53A  
7043 TRONDHEIM

#### Regnskapsår

Årsregnskapets periode: 01.01.2023 - 31.12.2023

#### Konsern

Morselskap i konsern: Nei

#### Regnskapsregler

Regler for små foretak benyttet: Ja  
Benyttet ved utarbeidelsen av  
årsregnskapet til selskapet: Regnskapslovens alminnelige regler

#### Årsregnskapet fastsatt av kompetent organ

Bekreftet av representant for selskapet: Jesper Stærkær  
Dato for fastsettelse av årsregnskapet: 06.06.2024

#### Revisjon

Selskapet har besluttet at årsregnskapet  
ikke skal revideres: Ja  
Årsregnskapet er utarbeidet av ekstern  
autorisert regnskapsfører: Ja  
Ekstern autorisert regnskapsfører har i  
løpet av regnskapsåret bistått ved den  
løpende regnskapsføringen eller utført  
andre tjenester for selskapet enn å  
utarbeide årsregnskapet: Ja

#### Grunnlag for avgivelse

År 2023: Årsregnskap er elektronisk innlevert.  
År 2022: Tall er hentet fra elektronisk innlevert årsregnskap fra 2023.

*Det er ikke krav til at årsregnskapet m.v. som sendes til Regnskapsregisteret er undertegnet. Kontrollen på at dette er utført ligger hos revisor/enhetens øverste organ. Sikkerheten ivaretas ved at innsender har rolle/rettighet for innsending av årsregnskapet via Altinn, og ved at det bekreftes at årsregnskapet er fastsatt av kompetent organ.*

Brønnøysundregistrene, 10.06.2024

---

Brønnøysundregistrene  
Postadresse: Postboks 900, 8910 Brønnøysund  
Telefon: 75 00 75 00  
E-post: firmapost@brreg.no Internett: www.brreg.no  
Organisasjonsnummer: 974 760 673



Organisasjonsnr: 997 251 075  
STØRRE AS

## RESULTATREGNSKAP

<b>Beløp i: NOK</b>	<b>Note</b>	<b>2023</b>	<b>2022</b>
<b>RESULTATREGNSKAP</b>			
<b>Inntekter</b>			
Salgsinntekt		2 751 044	1 184 721
<b>Sum inntekter</b>		<b>2 751 044</b>	<b>1 184 721</b>
<b>Kostnader</b>			
Varekostnad		0	771
Lønnskostnad	1, 2	2 146 290	942 247
Annen driftskostnad		462 170	325 465
<b>Sum kostnader</b>		<b>2 608 460</b>	<b>1 268 483</b>
<b>Driftsresultat</b>		<b>142 584</b>	<b>-83 762</b>
<b>Finansinntekter og finanskostnader</b>			
Annen renteinntekt		-1 174	0
Annen finansinntekt		6 174 158	383 778
Verdiøkning av finansielle instrumenter vurdert til virkelig verdi		560 386	0
<b>Sum finansinntekter</b>		<b>6 733 370</b>	<b>383 778</b>
Verdireduksjon av finansielle instrumenter vurdert til virkelig verdi		0	655 104
Annen rentekostnad		65	208
Annen finanskostnad		6 926 976	287 438
<b>Sum finanskostnader</b>		<b>6 927 041</b>	<b>942 750</b>
<b>Netto finans</b>		<b>-193 671</b>	<b>-558 972</b>
<b>Resultat før skattekostnad</b>		<b>-51 087</b>	<b>-642 734</b>
Skattekostnad	3, 4	38 152	1 226
<b>Årsresultat</b>		<b>-89 239</b>	<b>-643 960</b>
<b>Overføringer og disponeringer</b>			
Annen egenkapital		-89 239	-643 960
<b>Sum overføringer og disponeringer</b>		<b>-89 239</b>	<b>-643 960</b>



Organisasjonsnr: 997 251 075  
STERKÆR AS

## BALANSE

Beløp i: NOK	Note	2023	2022
<b>BALANSE - EIENDELER</b>			
<b>Anleggsmidler</b>			
<b>Immaterielle eiendeler</b>			
Utsatt skattefordel	3, 4	0	0
<b>Sum immaterielle eiendeler</b>		<b>0</b>	<b>0</b>
<b>Varige driftsmidler</b>			
Driftsløsøre, inventar, verktøy, kontormaskiner, ol.	5	23 072	0
<b>Sum varige driftsmidler</b>		<b>23 072</b>	<b>0</b>
<b>Finansielle anleggsmidler</b>			
Investeringer i aksjer og andeler		66 860	66 860
Andre langsiktige fordringer	6	0	0
<b>Sum finansielle anleggsmidler</b>		<b>66 860</b>	<b>66 860</b>
<b>Sum anleggsmidler</b>		<b>89 932</b>	<b>66 860</b>
<b>Omløpsmidler</b>			
<b>Varer</b>			
<b>Fordringer</b>			
Kundefordringer		230 664	262 587
Andre kortsiktige fordringer	6	75 479	50 424
<b>Sum fordringer</b>		<b>306 142</b>	<b>313 011</b>
<b>Investeringer</b>			
Markedsbaserte aksjer		0	217 531
<b>Sum investeringer</b>		<b>0</b>	<b>217 531</b>
<b>Bankinnskudd, kontanter og lignende</b>			
Bankinnskudd, kontanter og lignende		459 208	185 226
<b>Sum bankinnskudd, kontanter og lignende</b>		<b>459 208</b>	<b>185 226</b>
<b>Sum omløpsmidler</b>		<b>765 350</b>	<b>715 768</b>
<b>SUM EIENDELER</b>		<b>855 282</b>	<b>782 628</b>

## BALANSE - EGENKAPITAL OG GJELD



<b>Egenkapital</b>			
<b>Innskutt egenkapital</b>			
Aksjekapital	7, 8	102 000	102 000
Beholdning av egne aksjer	7, 8	0	0
Overkurs	8	0	0
Ikke registrert kapitalforhøyelse	8	0	0
Annen innskutt egenkapital	8	0	0
<b>Sum innskutt egenkapital</b>		<b>102 000</b>	<b>102 000</b>
<b>Opptjent egenkapital</b>			
Fond	8	0	0
Annen egenkapital	8	289 415	378 655
Udekket tap	8	0	0
<b>Sum opptjent egenkapital</b>		<b>289 415</b>	<b>378 655</b>
<b>Sum egenkapital</b>		<b>391 415</b>	<b>480 655</b>
<b>Gjeld</b>			
<b>Langsiktig gjeld</b>			
Utsatt skatt	3, 4	1 015	0
<b>Sum avsetninger for forpliktelse</b>		<b>1 015</b>	<b>0</b>
Annen langsiktig gjeld		0	0
<b>Sum annen langsiktig gjeld</b>		<b>0</b>	<b>0</b>
<b>Sum langsiktig gjeld</b>		<b>1 015</b>	<b>0</b>
<b>Kortsiktig gjeld</b>			
Leverandørgjeld		-431	-817
Betalbar skatt	3, 4	37 137	1 226
Skyldige offentlige avgifter		195 295	108 451
Annen kortsiktig gjeld		230 851	193 114
<b>Sum kortsiktig gjeld</b>		<b>462 852</b>	<b>301 974</b>
<b>Sum gjeld</b>		<b>463 867</b>	<b>301 974</b>
<b>SUM EGENKAPITAL OG GJELD</b>		<b>855 282</b>	<b>782 628</b>



Organisasjonsnr: 997 251 075  
STERKÆR AS

NOTEOPPLYSNINGER - SELSKAP - alle poster oppgitt i hele tall

## Note

### Regnskapsprinsipper

Årsregnskapet er satt opp i samsvar med regnskapsloven og god regnskapsskikk for små foretak. Salgsinntekter Inntektsføring ved salg av varer skjer på leveringstidspunktet. Tjenester inntektsføres etter hvert som de leveres. Klassifisering og vurdering av balanseposter Anleggsmidler er eiendeler bestemt til varig eie eller bruk. Eiendeler som er knyttet til varekretsløpet er klassifisert som omløpsmidler. Fordringer klassifiseres som omløpsmidler hvis de forfaller til betaling innen ett år etter transaksjonsdagen. Tilsvarende klassifiseres gjeld som kortsiktig hvis gjelden forfaller til betaling innen ett år. Omløpsmidler vurderes til laveste av anskaffelseskost og virkelig verdi. Kortsiktig gjeld balanseføres til nominelt beløp på etableringstidspunktet. Anleggsmidler vurderes til anskaffelseskost. Varige anleggsmidler avskrives etter en fornuftig avskrivningsplan. Anleggsmidlene nedskrives til virkelig verdi ved verdifall som ikke forventes å være forbigående. Langsiktig gjeld med unntak av andre avsetninger balanseføres til nominelt beløp på etableringstidspunktet. Fordringer Kundefordringer og andre fordringer er oppført i balansen til pålydende etter fradrag for avsetning til forventet tap. Avsetning til tap gjøres på grunnlag av individuelle vurderinger av de enkelte fordringene. Varige driftsmidler Varige driftsmidler balanseføres og avskrives over driftsmidlenes levetid dersom de har antatt levetid over 3 år og har en kostpris som overstiger kr 15 000. Direkte vedlikehold av driftsmidler kostnadsføres løpende under driftskostnader, mens påkostninger eller forbedringer tillegges driftsmidlets kostpris og avskrives i takt med driftsmidlet. Forøvrig er følgende regnskapsprinsipper anvendt: Forsikret pensjonsforpliktelse er ikke balanseført - kostnaden er lik premien. Leieavtaler er ikke balanseført. Skatt Skattekostnaden i resultatregnskapet omfatter både periodens betalbare skatt og endring i utsatt skatt. Utsatt skatt er beregnet med 22% på grunnlag av de midlertidige forskjeller som eksisterer mellom regnskapsmessige og skattemessige verdier, samt skattemessig underskudd til fremføring ved utgangen av regnskapsåret. Skatteøkende og skattereduserende midlertidige forskjeller som reverserer eller kan reversere i samme periode er fastsatt og skattevirkningen er beregnet på nettogrunnlaget. Selskapet har ikke endret regnskapsprinsipp fra 2022 til 2023.

## Note

1

### Antall årsverk i regnskapsåret

2.00

## Note

2

### Spesifisering av resultatregnskapet

#### Lønnskostnader



<u>Lønn</u>	<u>Årets</u>	<u>Fjorårets</u>
	1782795.00	779074.00
<u>Folketrygdavgift</u>	<u>Årets</u>	<u>Fjorårets</u>
	272842.00	114874.00
<u>Andre ytelser</u>	<u>Årets</u>	<u>Fjorårets</u>
	90653.00	48298.00
<u>Sum lønnskostnader</u>	<u>Årets</u>	<u>Fjorårets</u>
	2146290.00	942247.00

#### Mer om årsverk og lønn

Foretaket er pliktig til å ha tjenstepensjonsordning for selskapets ansatte jfr. lov om obligatorisk tjenstepensjon. Foretaket har etablert en tjenstepensjonsordning som tilfredsstiller kravene i loven.

#### Note

#### Ekstraordinære inntekter og kostnader

<u>Sum</u>	<u>Beløp</u>
------------	--------------

#### Note

5

#### Varige driftsmidler og immaterielle eiendeler

<u>Tilgang i året</u>	<u>Varige driftsmidler</u>	<u>Immaterielle eiend.</u>
	23072.00	0.00
<u>Anskaffelseskost 31.12.</u>	<u>Varige driftsmidler</u>	<u>Immaterielle eiend.</u>
	23072.00	0.00
<u>Samlede av-/nedskrivn.</u>	<u>Varige driftsmidler</u>	<u>Immaterielle eiend.</u>
	7050.00	0.00
<u>Balanseført verdi 31.12.</u>	<u>Varige driftsmidler</u>	<u>Immaterielle eiend.</u>
	16022.00	0.00
<u>Årets av-/nedskrivn.</u>	<u>Varige driftsmidler</u>	<u>Immaterielle eiend.</u>
	7050.00	0.00

Anskaffelseskost - balanseførte lånekostnader, egentilvirkede anleggsmidler

Goodwill spesifisert for hvert enkelt virksomhetskjøp

Avskrivningsplan for goodwill som er lenger enn fem år - begrunnelse

Mer om varige driftsmidler/immaterielle eiendeler

Konsernregnskap

Morselskapet sitt navn





Mer om lån og sikkerhetsstillelse



Årsregnskap for  
**STÆRKÆR AS**  
997251075  
Regnskapsår  
01.01.2023 - 31.12.2023



STÆRKÆR AS  
997 251 075

## Resultatregnskap

	Note	2023	2022
<b>Driftsinntekter</b>			
Salgsinntekt		2 751 044	1 184 721
<b>Sum driftsinntekter</b>		<b>2 751 044</b>	<b>1 184 721</b>
<b>Driftskostnader</b>			
Varekostnad		0	-771
Lønnskostnad	1, 2	-2 146 290	-942 247
Annen driftskostnad		-462 170	-325 465
<b>Sum driftskostnader</b>		<b>-2 608 460</b>	<b>-1 268 483</b>
<b>Driftsresultat</b>		<b>142 584</b>	<b>-83 762</b>
<b>Finansinntekter</b>			
Annen renteinntekt		-1 174	0
Annen finansinntekt		6 174 158	383 778
Verdøkning av finansielle instrumenter vurdert til virkelig verdi		560 386	0
<b>Sum finansinntekter</b>		<b>6 733 370</b>	<b>383 778</b>
<b>Finanskostnader</b>			
Verdireduksjon av finansielle instrumenter vurdert til virkelig verdi		0	-655 104
Annen rentekostnad		-65	-208
Annen finanskostnad		-6 926 976	-287 438
<b>Sum finanskostnader</b>		<b>-6 927 041</b>	<b>-942 750</b>
<b>Netto finans</b>		<b>-193 671</b>	<b>-558 972</b>
<b>Resultat før skattekostnad</b>		<b>-51 087</b>	<b>-642 734</b>
Skattekostnad	3, 4	-38 152	-1 226
<b>Årsresultat</b>		<b>-89 239</b>	<b>-643 960</b>
<b>Overføringer</b>			
Annen egenkapital		-89 239	-643 960
<b>Sum overføringer</b>		<b>-89 239</b>	<b>-643 960</b>



STÆRKÆR AS  
997 251 075

## Balanse

	Note	31.12.2023	31.12.2022
<b>EIENDELER</b>			
<b>Anleggsmidler</b>			
<b>Varige driftsmidler</b>			
Driftsløsøre, inventar, verktøy, kontormaskiner, ol.	5	23 072	0
<b>Sum varige driftsmidler</b>		<b>23 072</b>	<b>0</b>
<b>Finansielle anleggsmidler</b>			
Investeringer i aksjer og andeler		66 860	66 860
<b>Sum finansielle anleggsmidler</b>		<b>66 860</b>	<b>66 860</b>
<b>Sum anleggsmidler</b>		<b>89 932</b>	<b>66 860</b>
<b>Omløpsmidler</b>			
<b>Fordringer</b>			
Kundefordringer		230 664	262 587
Andre kortsiktige fordringer	6	75 479	50 424
<b>Sum fordringer</b>		<b>306 142</b>	<b>313 011</b>
<b>Investeringer</b>			
Markedsbaserte aksjer		0	217 531
<b>Sum investeringer</b>		<b>0</b>	<b>217 531</b>
<b>Bankinnskudd, kontanter og lignende</b>			
Bankinnskudd, kontanter og lignende		459 208	185 226
<b>Sum bankinnskudd, kontanter og lignende</b>		<b>459 208</b>	<b>185 226</b>
<b>Sum omløpsmidler</b>		<b>765 350</b>	<b>715 768</b>
<b>SUM EIENDELER</b>		<b>855 282</b>	<b>782 628</b>



STÆRKÆR AS  
997 251 075

### Balanse

	Note	31.12.2023	31.12.2022
<b>EGENKAPITAL OG GJELD</b>			
<b>Egenkapital</b>			
<b>Innskutt egenkapital</b>			
Aksjekapital	7, 8	102 000	102 000
<b>Sum innskutt egenkapital</b>		<b>102 000</b>	<b>102 000</b>
<b>Opptjent egenkapital</b>			
Annen egenkapital	8	289 415	378 655
<b>Sum opptjent egenkapital</b>		<b>289 415</b>	<b>378 655</b>
<b>Sum egenkapital</b>		<b>391 415</b>	<b>480 655</b>
<b>Gjeld</b>			
<b>Avsetning og forpliktelser</b>			
Utsatt skatt	3, 4	1 015	0
<b>Sum avsetning for forpliktelser</b>		<b>1 015</b>	<b>0</b>
<b>Kortsiktig gjeld</b>			
Leverandørgjeld		-431	-817
Betalbar skatt	3, 4	37 137	1 226
Skyldige offentlige avgifter		195 295	108 451
Annen kortsiktig gjeld		230 851	193 114
<b>Sum kortsiktig gjeld</b>		<b>462 852</b>	<b>301 974</b>
<b>Sum gjeld</b>		<b>463 867</b>	<b>301 974</b>
<b>SUM EGENKAPITAL OG GJELD</b>		<b>855 282</b>	<b>782 628</b>

Trondheim, 06.06.2024

Jesper Stærkær  
styrets leder / daglig leder



STÆRKÆR AS  
997 251 075

## Noter

### Regnskapsprinsipper

Årsregnskapet er satt opp i samsvar med regnskapsloven og god regnskapsskikk for små foretak.

#### Salgsinntekter

Inntektsføring ved salg av varer skjer på leveringstidspunktet. Tjenester inntektsføres etter hvert som de leveres.

#### Klassifisering og vurdering av balanseposter

Anleggsmidler er eiendeler bestemt til varig eie eller bruk. Eiendeler som er knyttet til varekretsløpet er klassifisert som omløpsmidler. Fordringer klassifiseres som omløpsmidler hvis de forfaller til betaling innen ett år etter transaksjonsdagen. Tilsvarende klassifiseres gjeld som kortsiktig hvis gjelden forfaller til betaling innen ett år.

Omløpsmidler vurderes til laveste av anskaffelseskost og virkelig verdi. Kortsiktig gjeld balanseføres til nominelt beløp på etableringstidspunktet. Anleggsmidler vurderes til anskaffelseskost. Varige anleggsmidler avskrives etter en fornuftig avskrivningsplan. Anleggsmidlene nedskrives til virkelig verdi ved verdifall som ikke forventes å være forbigående. Langsiktig gjeld med unntak av andre avsetninger balanseføres til nominelt beløp på etableringstidspunktet.

#### Fordringer

Kundefordringer og andre fordringer er oppført i balansen til pålydende etter fradrag for avsetning til forventet tap. Avsetning til tap gjøres på grunnlag av individuelle vurderinger av de enkelte fordringene.

#### Varige driftsmidler

Varige driftsmidler balanseføres og avskrives over driftsmidlenes levetid dersom de har antatt levetid over 3 år og har en kostpris som overstiger kr 15 000. Direkte vedlikehold av driftsmidler kostnadsføres løpende under driftskostnader, mens påkostninger eller forbedringer tillegges driftsmidlets kostpris og avskrives i takt med driftsmidlet.

#### Forøvrig er følgende regnskapsprinsipper anvendt:

Forsikret pensjonsforpliktelse er ikke balanseført - kostnaden er lik premien. Leieavtaler er ikke balanseført.

#### Skatt

Skattekostnaden i resultatregnskapet omfatter både periodens betalbare skatt og endring i utsatt skatt. Utsatt skatt er beregnet med 22% på grunnlag av de midlertidige forskjeller som eksisterer mellom regnskapsmessige og skattemessige verdier, samt skattemessig underskudd til fremføring ved utgangen av regnskapsåret. Skatteøkende og skattereduserende midlertidige forskjeller som reverserer eller kan reversere i samme periode er fastsatt og skattevirkningen er beregnet på nettogrunnlaget.

Selskapet har ikke endret regnskapsprinsipp fra 2022 til 2023.



STÆRKÆR AS  
997 251 075

## Note 1 - Antall årsverk

Antall årsverk sysselsatt i regnskapsåret: 2

## Note 2 - Lønnskostnader

Spesifikasjon av lønnskostnader	2023	2022
Lønn	1 782 795	779 074
Arbeidsgiveravgift	272 842	114 874
Pensjonskostnader	0	0
Andre relaterte ytelser	90 653	48 298
<b>Sum</b>	<b>2 146 290</b>	<b>942 247</b>

### Mer om årsverk og lønn

Foretaket er pliktig til å ha tjenstepensjonsordning for selskapets ansatte jfr. lov om obligatorisk tjenstepensjon. Foretaket har etablert en tjenstepensjonsordning som tilfredsstiller kravene i loven.

## Note 3 - Spesifisering av skatt

Skattekostnad	2023	2022
Betalbar skatt på alminnelig inntekt	37 137	1 226
+/- Endringer i utsatt skatt/utsatt skattefordel	1 015	0
<b>Skattekostnad</b>	<b>38 152</b>	<b>1 226</b>
<b>Skattepliktig inntekt</b>		
Resultat før skatt	-51 087	-642 734
Permanente forskjeller	224 508	648 308
+/- Endring i midlertidige forskjeller	-4 614	0
<b>Skattepliktig inntekt</b>	<b>168 806</b>	<b>5 574</b>
<b>Betalbar skatt i balansen</b>		
Betalbar skatt på årets resultat	37 137	1 226
Sum betalbar skatt i balansen	37 137	1 226

## Note 4 - Midlertidige forskjeller - utsatt skatt/skattefordel

Utsatt skatt/utsatt skattefordel i balansen avsettes på grunnlag av forskjeller mellom regnskapsmessige og skattemessige verdier i henhold til norsk regnskapsstandard for skatt.

Midlertidige skatteøkende og skattereduserende forskjeller som kan utlignes er nettoført.

Midlertidige forskjeller knyttet til:	01.01.2023	31.12.2023	Endring
Anleggsmidler	0	4 614	-4 614
<b>Netto forskjeller</b>	<b>0</b>	<b>4 614</b>	<b>-4 614</b>
<b>Sum midlertidige forskjeller som påvirker betalbar skatt</b>	<b>0</b>	<b>4 614</b>	<b>-4 614</b>
Utsatt skatt 31.12.2023 basert på 22 %	0	1 015	-1 015



STÆRKÆR AS  
997 251 075

## Note 5 - Varige driftsmidler og immaterielle eiendeler

	Varige driftsmidler
Anskaffelseskost 01.01.	0
Tilgang i året	23 072
Avgang i året	0
<b>Anskaffelseskost 31.12.</b>	<b>23 072</b>
Samlede avskrivninger, nedskrivninger og reverseringer av nedskrivninger	-7 050
<b>Balanseført verdi per 31.12.</b>	<b>16 022</b>
Avskrivninger, nedskrivninger og reverseringer av nedskrivninger i regnskapsåret	7 050

## Note 6 - Lån og sikkerhetsstillelse til ledende personer, eiere med videre

Det er ikke gitt lån eller sikkerhetsstillelse til medlemmer av styrende organer.

## Note 7 - Aksjekapital

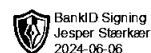
Aksjeklasse	Antall aksjer	Aksjenes pålydende	Bokført verdi
Ordinære	102	1 000	102 000

Aksjonærer	Antall aksjer	Eierandel %	Aksjeklasse
Jesper Stærkær	102	100,00	Ordinære

## Note 8 - Egenkapital

	Aksjekapital	Opptjent egenkapital	Sum
Egenkapital 31.12.2022	102 000	378 655	480 655
Årsresultat	0	-89 239	-89 239
<b>Egenkapital 31.12.2023</b>	<b>102 000</b>	<b>289 415</b>	<b>391 415</b>



Årsregnskap for  
**STÆRKÆR AS**  
997251075  
Regnskapsår  
01.01.2023 - 31.12.2023



STÆRKÆR AS  
997 251 075



## Resultatregnskap

	Note	2023	2022
<b>Driftsinntekter</b>			
Salgsinntekt		2 751 044	1 184 721
<b>Sum driftsinntekter</b>		<b>2 751 044</b>	<b>1 184 721</b>
<b>Driftskostnader</b>			
Varekostnad		0	-771
Lønnskostnad	1, 2	-2 146 290	-942 247
Annen driftskostnad		-462 170	-325 465
<b>Sum driftskostnader</b>		<b>-2 608 460</b>	<b>-1 268 483</b>
<b>Driftsresultat</b>		<b>142 584</b>	<b>-83 762</b>
<b>Finansinntekter</b>			
Annen renteinntekt		-1 174	0
Annen finansinntekt		6 174 158	383 778
Verdøkning av finansielle instrumenter vurdert til virkelig verdi		560 386	0
<b>Sum finansinntekter</b>		<b>6 733 370</b>	<b>383 778</b>
<b>Finanskostnader</b>			
Verdireduksjon av finansielle instrumenter vurdert til virkelig verdi		0	-655 104
Annen rentekostnad		-65	-208
Annen finanskostnad		-6 926 976	-287 438
<b>Sum finanskostnader</b>		<b>-6 927 041</b>	<b>-942 750</b>
<b>Netto finans</b>		<b>-193 671</b>	<b>-558 972</b>
<b>Resultat før skattekostnad</b>		<b>-51 087</b>	<b>-642 734</b>
Skattekostnad	3, 4	-38 152	-1 226
<b>Årsresultat</b>		<b>-89 239</b>	<b>-643 960</b>
<b>Overføringer</b>			
Annen egenkapital		-89 239	-643 960
<b>Sum overføringer</b>		<b>-89 239</b>	<b>-643 960</b>



STÆRKÆR AS  
997 251 075

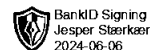


## Balanse

	Note	31.12.2023	31.12.2022
<b>EIENDELER</b>			
<b>Anleggsmidler</b>			
<b>Varige driftsmidler</b>			
Driftsløsøre, inventar, verktøy, kontormaskiner, ol.	5	23 072	0
<b>Sum varige driftsmidler</b>		<b>23 072</b>	<b>0</b>
<b>Finansielle anleggsmidler</b>			
Investeringer i aksjer og andeler		66 860	66 860
<b>Sum finansielle anleggsmidler</b>		<b>66 860</b>	<b>66 860</b>
<b>Sum anleggsmidler</b>		<b>89 932</b>	<b>66 860</b>
<b>Omløpsmidler</b>			
<b>Fordringer</b>			
Kundefordringer		230 664	262 587
Andre kortsiktige fordringer	6	75 479	50 424
<b>Sum fordringer</b>		<b>306 142</b>	<b>313 011</b>
<b>Investeringer</b>			
Markedsbaserte aksjer		0	217 531
<b>Sum investeringer</b>		<b>0</b>	<b>217 531</b>
<b>Bankinnskudd, kontanter og lignende</b>			
Bankinnskudd, kontanter og lignende		459 208	185 226
<b>Sum bankinnskudd, kontanter og lignende</b>		<b>459 208</b>	<b>185 226</b>
<b>Sum omløpsmidler</b>		<b>765 350</b>	<b>715 768</b>
<b>SUM EIENDELER</b>		<b>855 282</b>	<b>782 628</b>



STÆRKÆR AS  
997 251 075



## Balanse

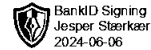
	Note	31.12.2023	31.12.2022
<b>EGENKAPITAL OG GJELD</b>			
<b>Egenkapital</b>			
<b>Innskutt egenkapital</b>			
Aksjekapital	7, 8	102 000	102 000
<b>Sum innskutt egenkapital</b>		<b>102 000</b>	<b>102 000</b>
<b>Opptjent egenkapital</b>			
Annen egenkapital	8	289 415	378 655
<b>Sum opptjent egenkapital</b>		<b>289 415</b>	<b>378 655</b>
<b>Sum egenkapital</b>		<b>391 415</b>	<b>480 655</b>
<b>Gjeld</b>			
<b>Avsetning og forpliktelser</b>			
Utsatt skatt	3, 4	1 015	0
<b>Sum avsetning for forpliktelser</b>		<b>1 015</b>	<b>0</b>
<b>Kortsiktig gjeld</b>			
Leverandørgjeld		-431	-817
Betalbar skatt	3, 4	37 137	1 226
Skyldige offentlige avgifter		195 295	108 451
Annen kortsiktig gjeld		230 851	193 114
<b>Sum kortsiktig gjeld</b>		<b>462 852</b>	<b>301 974</b>
<b>Sum gjeld</b>		<b>463 867</b>	<b>301 974</b>
<b>SUM EGENKAPITAL OG GJELD</b>		<b>855 282</b>	<b>782 628</b>

Trondheim, 06.06.2024

Jesper Stærkær  
styrets leder / daglig leder



STÆRKÆR AS  
997 251 075



## Noter

### Regnskapsprinsipper

Årsregnskapet er satt opp i samsvar med regnskapsloven og god regnskapsskikk for små foretak.

#### Salgsinntekter

Inntektsføring ved salg av varer skjer på leveringstidspunktet. Tjenester inntektsføres etter hvert som de leveres.

#### Klassifisering og vurdering av balanseposter

Anleggsmidler er eiendeler bestemt til varig eie eller bruk. Eiendeler som er knyttet til varekretsløpet er klassifisert som omløpsmidler. Fordringer klassifiseres som omløpsmidler hvis de forfaller til betaling innen ett år etter transaksjonsdagen. Tilsvarende klassifiseres gjeld som kortsiktig hvis gjelden forfaller til betaling innen ett år.

Omløpsmidler vurderes til laveste av anskaffelseskost og virkelig verdi. Kortsiktig gjeld balanseføres til nominelt beløp på etableringstidspunktet. Anleggsmidler vurderes til anskaffelseskost. Varige anleggsmidler avskrives etter en fornuftig avskrivningsplan. Anleggsmidlene nedskrives til virkelig verdi ved verdifall som ikke forventes å være forbigående. Langsiktig gjeld med unntak av andre avsetninger balanseføres til nominelt beløp på etableringstidspunktet.

#### Fordringer

Kundefordringer og andre fordringer er oppført i balansen til pålydende etter fradrag for avsetning til forventet tap. Avsetning til tap gjøres på grunnlag av individuelle vurderinger av de enkelte fordringene.

#### Varige driftsmidler

Varige driftsmidler balanseføres og avskrives over driftsmidlenes levetid dersom de har antatt levetid over 3 år og har en kostpris som overstiger kr 15 000. Direkte vedlikehold av driftsmidler kostnadsføres løpende under driftskostnader, mens påkostninger eller forbedringer tillegges driftsmidlets kostpris og avskrives i takt med driftsmidlet.

#### Forøvrig er følgende regnskapsprinsipper anvendt:

Forsikret pensjonsforpliktelse er ikke balanseført - kostnaden er lik premien. Leieavtaler er ikke balanseført.

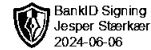
#### Skatt

Skattekostnaden i resultatregnskapet omfatter både periodens betalbare skatt og endring i utsatt skatt. Utsatt skatt er beregnet med 22% på grunnlag av de midlertidige forskjeller som eksisterer mellom regnskapsmessige og skattemessige verdier, samt skattemessig underskudd til fremføring ved utgangen av regnskapsåret. Skatteøkende og skattereduserende midlertidige forskjeller som reverserer eller kan reversere i samme periode er fastsatt og skattevirkningen er beregnet på nettogrunnlaget.

Selskapet har ikke endret regnskapsprinsipp fra 2022 til 2023.



STÆRKÆR AS  
997 251 075



## Note 1 - Antall årsverk

Antall årsverk sysselsatt i regnskapsåret: 2

## Note 2 - Lønnskostnader

Spesifikasjon av lønnskostnader	2023	2022
Lønn	1 782 795	779 074
Arbeidsgiveravgift	272 842	114 874
Pensjonskostnader	0	0
Andre relaterte ytelser	90 653	48 298
<b>Sum</b>	<b>2 146 290</b>	<b>942 247</b>

### Mer om årsverk og lønn

Foretaket er pliktig til å ha tjenstepensjonsordning for selskapets ansatte jfr. lov om obligatorisk tjenstepensjon. Foretaket har etablert en tjenstepensjonsordning som tilfredsstiller kravene i loven.

## Note 3 - Spesifisering av skatt

Skattekostnad	2023	2022
Betalbar skatt på alminnelig inntekt	37 137	1 226
+/- Endringer i utsatt skatt/utsatt skattefordel	1 015	0
<b>Skattekostnad</b>	<b>38 152</b>	<b>1 226</b>
<b>Skattepliktig inntekt</b>		
Resultat før skatt	-51 087	-642 734
Permanente forskjeller	224 508	648 308
+/- Endring i midlertidige forskjeller	-4 614	0
<b>Skattepliktig inntekt</b>	<b>168 806</b>	<b>5 574</b>
<b>Betalbar skatt i balansen</b>		
Betalbar skatt på årets resultat	37 137	1 226
Sum betalbar skatt i balansen	37 137	1 226

## Note 4 - Midlertidige forskjeller - utsatt skatt/skattefordel

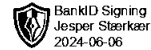
Utsatt skatt/utsatt skattefordel i balansen avsettes på grunnlag av forskjeller mellom regnskapsmessige og skattemessige verdier i henhold til norsk regnskapsstandard for skatt.

Midlertidige skatteøkende og skattereduserende forskjeller som kan utlignes er nettoført.

Midlertidige forskjeller knyttet til:	01.01.2023	31.12.2023	Endring
Anleggsmidler	0	4 614	-4 614
<b>Netto forskjeller</b>	<b>0</b>	<b>4 614</b>	<b>-4 614</b>
<b>Sum midlertidige forskjeller som påvirker betalbar skatt</b>	<b>0</b>	<b>4 614</b>	<b>-4 614</b>
Utsatt skatt 31.12.2023 basert på 22 %	0	1 015	-1 015



STÆRKÆR AS  
997 251 075



## Note 5 - Varige driftsmidler og immaterielle eiendeler

	Varige driftsmidler
Anskaffelseskost 01.01.	0
Tilgang i året	23 072
Avgang i året	0
<b>Anskaffelseskost 31.12.</b>	<b>23 072</b>
Samlede avskrivninger, nedskrivninger og reverseringer av nedskrivninger	-7 050
<b>Balanseført verdi per 31.12.</b>	<b>16 022</b>
Avskrivninger, nedskrivninger og reverseringer av nedskrivninger i regnskapsåret	7 050

## Note 6 - Lån og sikkerhetsstillelse til ledende personer, eiere med videre

Det er ikke gitt lån eller sikkerhetsstillelse til medlemmer av styrende organer.

## Note 7 - Aksjekapital

Aksjeklasse	Antall aksjer	Aksjenes pålydende	Bokført verdi
Ordinære	102	1 000	102 000

Aksjonærer	Antall aksjer	Eierandel %	Aksjeklasse
Jesper Stærkær	102	100,00	Ordinære

## Note 8 - Egenkapital

	Aksjekapital	Opptjent egenkapital	Sum
Egenkapital 31.12.2022	102 000	378 655	480 655
Årsresultat	0	-89 239	-89 239
<b>Egenkapital 31.12.2023</b>	<b>102 000</b>	<b>289 415</b>	<b>391 415</b>