



## ÅRSREGNSKAPET FOR REGNSKAPSÅRET 2019 - GENERELL INFORMASJON

### Enheten

Organisasjonsnummer: 923 595 007  
Organisasjonsform: Aksjeselskap  
Foretaksnavn: VINDMULIGHETER AS  
Forretningsadresse: c/o BTG AS  
Tveide næringspark 1  
4760 BIRKELAND

### Regnskapsår

Årsregnskapets periode: 23.09.2019 - 31.12.2019

### Konsern

Morselskap i konsern: Nei

### Regnskapsregler

Regler for små foretak benyttet: Ja  
Benyttet ved utarbeidelsen av årsregnskapet til selskapet: Regnskapslovens alminnelige regler

### Årsregnskapet fastsatt av kompetent organ

Bekreftet av representant for selskapet: Birkenes Regnskapskontor AS  
Dato for fastsettelse av årsregnskapet: 17.06.2020

### Grunnlag for avgivelse

År 2019: Årsregnskapet er elektronisk innlevert  
År 2018: Tall er hentet fra elektronisk innlevert årsregnskap fra 2019

*Det er ikke krav til at årsregnskapet m.v. som sendes til Regnskapsregisteret er undertegnet. Kontrollen på at dette er utført ligger hos revisor/enhetens øverste organ. Sikkerheten ivaretas ved at innsender har rolle/rettighet for innsending av årsregnskapet via Altinn, og ved at det bekreftes at årsregnskapet er fastsatt av kompetent organ.*

Brønnøysundregistrene, 27.06.2021



## Resultatregnskap

Beløp i: NOK	Note	2019	2018
<b>RESULTATREGNSKAP</b>			
<b>Inntekter</b>			
Salgsinntekt		87 500	
Annen driftsinntekt		312 500	
<b>Sum inntekter</b>		<b>400 000</b>	
<b>Kostnader</b>			
Annen driftskostnad	2	325 895	
<b>Sum kostnader</b>		<b>325 895</b>	
<b>Driftsresultat</b>		<b>74 105</b>	
<b>Finansinntekter og finanskostnader</b>			
Annen renteinntekt		11	
<b>Sum finansinntekter</b>		<b>11</b>	
Annen finanskostnad		4	
<b>Sum finanskostnader</b>		<b>4</b>	
<b>Netto finans</b>		<b>7</b>	
<b>Ordinært resultat før skattekostnad</b>		<b>74 112</b>	<b>0</b>
<b>Ordinært resultat etter skattekostnad</b>		<b>74 112</b>	<b>0</b>
<b>Årsresultat</b>		<b>74 112</b>	<b>0</b>
<b>Årsresultat etter minoritetsinteresser</b>		<b>74 112</b>	
<b>Totalresultat</b>		<b>74 112</b>	
<b>Overføringer og disponeringer</b>			
Avsatt til annen egenkapital	5	74 112	
<b>Sum overføringer og disponeringer</b>		<b>74 112</b>	



## Balanse

Beløp i: NOK	Note	2019	2018
<b>BALANSE - EIENDELER</b>			
<b>Anleggsmidler</b>			
<b>Immaterielle eiendeler</b>			
Sum anleggsmidler		0	0
<b>Omløpsmidler</b>			
<b>Varer</b>			
<b>Fordringer</b>			
Kundefordringer		5 625	
Andre kortsiktige fordringer	3	312 500	
Konsernfordringer		75 000	
<b>Sum fordringer</b>		<b>393 125</b>	
<b>Bankinnskudd, kontanter og lignende</b>			
Bankinnskudd, kontanter o.l.		19 303	
<b>Sum bankinnskudd, kontanter og lignende</b>		<b>19 303</b>	
<b>Sum omløpsmidler</b>		<b>412 428</b>	<b>0</b>
<b>SUM EIENDELER</b>		<b>412 428</b>	<b>0</b>
<b>BALANSE - EGENKAPITAL OG GJELD</b>			
<b>Egenkapital</b>			
<b>Innskutt egenkapital</b>			
Aksjekapital	4, 5	30 000	
<b>Sum innskutt egenkapital</b>		<b>30 000</b>	
<b>Opptjent egenkapital</b>			
Annen egenkapital	5	74 112	
<b>Sum opptjent egenkapital</b>		<b>74 112</b>	
<b>Sum egenkapital</b>	5, 6	<b>104 112</b>	<b>0</b>



## Balanse

<b>Beløp i: NOK</b>	<b>Note</b>	<b>2019</b>	<b>2018</b>
<b>Sum langsiktig gjeld</b>		<b>0</b>	<b>0</b>
<b>Kortsiktig gjeld</b>			
Leverandørgjeld		2 038	
Skyldig offentlige avgifter		6 278	
Annen kortsiktig gjeld	3	300 000	
<b>Sum kortsiktig gjeld</b>		<b>308 316</b>	
<b>Sum gjeld</b>		<b>308 316</b>	<b>0</b>
<b>SUM EGENKAPITAL OG GJELD</b>		<b>412 428</b>	<b>0</b>



# Årsregnskap

2019

## Vindmuligheter AS

\*\*\*

v/ Birkenes Regnskapskontor AS  
Postboks 10, 4795 Birkeland

### **Innhold:**

Resultatregnskap  
Balanse  
Noter



## RESULTATREGNSKAP

### VINDMULIGHETER AS

<b>DRIFTSINNEKTER OG DRIFTSKOSTNADER</b>	<b>Note</b>	<b>230919-311219</b>
Salgsinntekt		87 500
Annen driftsinntekt		312 500
<b>Sum driftsinntekter</b>		<b>400 000</b>
Annen driftskostnad	2	325 895
<b>Sum driftskostnader</b>		<b>325 895</b>
<b>Driftsresultat</b>		<b>74 105</b>
<b>FINANSINNEKTER OG FINANSKOSTNADER</b>		
Annen renteinntekt		11
Annen finanskostnad		4
<b>Resultat av finansposter</b>		<b>7</b>
Ordinært resultat før skattekostnad		74 112
<b>Ordinært resultat</b>		<b>74 112</b>
<b>EKSTRAORDINÆRE INNEKTER OG KOSTNADER</b>		
<b>Årsresultat</b>		<b>74 112</b>
<b>OVERFØRINGER</b>		
Avsatt til annen egenkapital	5	74 112
<b>Sum overføringer</b>		<b>74 112</b>



## BALANSE

### VINDMULIGHETER AS

<b>EIENDELER</b>	<b>Note</b>	<b>230919-311219</b>
<b>ANLEGGSMIDLER</b>		
<b>IMMATERIELLE EIENDELER</b>		
<b>VARIGE DRIFTSMIDLER</b>		
<b>FINANSIELLE ANLEGGSMIDLER</b>		
<b>OMLØPSMIDLER</b>		
<b>FORDRINGER</b>		
Kundefordringer		5 625
Andre kortsiktige fordringer	3	312 500
Konsernfordringer		75 000
<b>Sum fordringer</b>		<b>393 125</b>
<b>INVESTERINGER</b>		
Bankinnskudd, kontanter o.l.		19 303
<b>Sum omløpsmidler</b>		<b>412 428</b>
<b>Sum eiendeler</b>		<b>412 428</b>





**BALANSE**


VINDMULIGHETER AS


EGENKAPITAL OG GJELD	Note	230919-311219
<b>EGENKAPITAL</b>		
<b>INNSKUTT EGENKAPITAL</b>		
Aksjekapital	4, 5	30 000
Sum innskutt egenkapital		30 000
<b>OPPTJENT EGENKAPITAL</b>		
Annen egenkapital	5	74 112
Sum opptjent egenkapital		74 112
<b>Sum egenkapital</b>	<b>5, 6</b>	<b>104 112</b>
<b>GJELD</b>		
<b>AVSETNING FOR FORPLIKTELSE</b>		
<b>ANNEN LANGSIKTIG GJELD</b>		
<b>KORTSIKTIG GJELD</b>		
Leverandørgjeld		2 038
Skyldig offentlige avgifter		6 278
Annen kortsiktig gjeld	3	300 000
Sum kortsiktig gjeld		308 316
<b>Sum gjeld</b>		<b>308 316</b>
<b>Sum egenkapital og gjeld</b>		<b>412 428</b>

Birkeland, 17.06.2020  
Styret i Vindmuligheter AS


  
Trygve Raen  
styreleder


  
Kai Reidar Imenes  
styremedlem

  
Mona Anita Mortensen  
styremedlem

  
Rune Røyland  
styremedlem

  
Frantz Johan Agerbo  
styremedlem

  
Gunnar Sagstuen  
styremedlem

  
Kenneth Andersen  
styremedlem

VINDMULIGHETER AS

SIDE 3



## Noter

### Vindmuligheter AS

#### Note 1 Regnskapsprinsipper

Vindmuligheter AS driver et nettverks- og utviklingsselskap for aktører som ønsker å realisere forretningsmuligheter knyttet til vindkraft til lands og til havs. Selskapet skal dermed bidra til nye forretningsmuligheter for involverte aktører, og har et ikke-ervervsmessig formål for egen drift.

Årsregnskapet er satt opp i samsvar med regnskapsloven og god regnskapsskikk for små foretak.

Eiendeler bestemt til varig eie eller bruk er klassifisert som anleggsmidler. Andre eiendeler er klassifisert som omløpsmidler. Fordringer som skal tilbakebetales innen et år er uansett klassifisert som omløpsmidler. Ved klassifisering av kortsiktig og langsiktig gjeld er analoge kriterier lagt til grunn.

Anleggsmidler vurderes til anskaffelseskost, men nedskrives til virkelig verdi når verdifallet ikke forventes å være forbigående. Anleggsmidler med begrenset økonomisk levetid avskrives planmessig. Langsiktig gjeld balanseføres til nominelt mottatt beløp på etableringstidspunktet. Langsiktig gjeld oppskrives ikke til virkelig verdi som følge av renteendring.

Omløpsmidler vurderes til lavest av anskaffelseskost og virkelig verdi. Kortsiktig gjeld balanseføres til nominelt mottatt beløp på etableringstidspunktet. Kortsiktig gjeld oppskrives ikke til virkelig verdi som følge av renteendring.

Inntekter resultatføres i takt med opptjening.

#### Note 2 Annen driftskostnad

Selskapet har ingen ansatte. Selskapet har dermed ikke plikt til å etablere obligatorisk tjenestepensjonsordning. Selskapet har valgt vekk revisjon.

#### Note 3 Andre kortsiktige fordringer / annen kortsiktig gjeld

Det er periodisert inn andre kortsiktige fordringer på kr. 312 500 som gjelder tildeling fra Innovasjon Norge. Det er i tillegg periodisert inn annen kortsiktig gjeld med kr. 300 000 som gjelder innleie av prosjektleder fra Business Region Kristiansand.



## Noter

### Vindmuligheter AS

#### Note 4 Antall aksjer og aksjeeiere

Aksjekapitalen i Vindmuligheter AS pr. 31.12 består av følgende aksjeklasser:

	Antall	Pålydende	Bokført
Ordinære aksjer	1 000	30,00	30 000
<b>Sum</b>	<b>1 000</b>		<b>30 000</b>

#### Eierstruktur

	Ordinære	Eierandel
Foreningen Vindmuligheter	1 000	100,0
<b>Totalt antall aksjer</b>	<b>1 000</b>	<b>100,0</b>

#### Note 5 Egenkapital

	Aksjekapital	Overkursfond	Annen egenkapital	Sum
Stiftelse	30 000	0	0	30 000
Årets resultat	<u>0</u>	<u>0</u>	<u>74 112</u>	<u>74 112</u>
Pr. 31.12.19	<u>30 000</u>	<u>0</u>	<u>74 112</u>	<u>104 112</u>

#### Note 6 Fortsatt drift og hendelser etter balansedagen

I tråd med reglene i NRS 3 om hendelser etter balansedagen, samt reglene i regnskapsloven om fortsatt drift, henviser selskapets styre og ledelse til det pågående Covid-19 utbruddet.

På tidspunktet for avleggelse av årsregnskapet er det foreløpig ikke mulig å foreta et pålitelig estimat for hvilke konsekvenser dette utbruddet vil ha for selskapets økonomiske stilling. Hvordan utbruddet vil påvirke forutsetningen om fortsatt drift vil avhengig hvor langvarig situasjonen vil være, hvilke tiltak myndighetene vil iverksette, og hvordan de nevnte risikoer faktisk vil påvirke selskapet.

Basert på selskapets økonomiske situasjon og den informasjonen som er tilgjengelig på det nåværende tidspunktet, mener imidlertid styret det er forsvarlig å legge forutsetningen om fortsatt drift til grunn ved avleggelsen av årsregnskapet.