



ÅRSREGNSKAPET FOR REGNSKAPSÅRET 2023 - GENERELL INFORMASJON

Enheten

Organisasjonsnummer:	925 993 034
Organisasjonsform:	Aksjeselskap
Foretaksnavn:	EIKER ENERGI AS
Forretningsadresse:	Skotselvsveien 29 3302 HOKKSUND

Regnskapsår

Årsregnskapets periode:	01.01.2023 - 31.12.2023
-------------------------	-------------------------

Konsern

Mørselskap i konsern:	Ja
Konsernregnskap lagt ved:	Ja

Regnskapsregler

Regler for små foretak benyttet:	Nei
Benyttet ved utarbeidelsen av årsregnskapet til selskapet:	Regnskapslovens alminnelige regler
Benyttet ved utarbeidelsen av årsregnskapet til konsernet:	Regnskapslovens alminnelige regler

Årsregnskapet fastsatt av kompetent organ

Bekreftet av representant for selskapet:	Jonas Nils Hertel
Dato for fastsettelse av årsregnskapet:	02.05.2024

Grunnlag for avgivelse

År 2023: Årsregnskapet er elektronisk innlevert
År 2022: Tall er hentet fra elektronisk innlevert årsregnskap fra 2023

Det er ikke krav til at årsregnskapet m.v. som sendes til Regnskapsregisteret er undertegnet. Kontrollen på at dette er utført ligger hos revisor/enhetens øverste organ. Sikkerheten ivaretas ved at innsender har rolle/rettighet for innsending av årsregnskapet via Altinn, og ved at det bekreftes at årsregnskapet er fastsatt av kompetent organ.

Brønnøysundregistrene, 06.08.2025



Resultatregnskap

Beløp i: NOK	Note	2023	2022
RESULTATREGNSKAP			
Inntekter			
Annen driftsinntekt		8 328 609	4 139 000
Sum inntekter		8 328 609	4 139 000
Kostnader			
Lønnskostnad	3	6 382 302	6 587 405
Annen driftskostnad	3	5 730 101	2 749 946
Sum kostnader		12 112 403	9 337 351
Driftsresultat		-3 783 794	-5 198 351
Finansinntekter og finanskostnader			
Inntekt på investering i datterselskap og tilknyttet selskap	6, 7	52 760 580	51 873 573
Annen renteinntekt		5 401 127	1 515 439
Sum finansinntekter		58 161 707	53 389 012
Annen rentekostnad		6 208 001	1 611 911
Sum finanskostnader		6 208 001	1 611 911
Netto finans		51 953 706	51 777 101
Ordinært resultat før skattekostnad		48 169 912	46 578 750
Skattekostnad	15	13 620 252	12 319 331
Ordinært resultat etter skattekostnad		34 549 660	34 259 419
Årsresultat		34 549 660	34 259 419
Overføringer og disponeringer			
Ordinært utbytte	16	-17 000 000	-16 500 000
Overføring til/fra annen egenkapital	16	-17 549 660	-17 759 419
Sum overføringer og disponeringer		-34 549 660	-34 259 419



Balanse

Beløp i: NOK	Note	2023	2022
BALANSE - EIENDELER			
Anleggsmidler			
Immaterielle eiendeler			
Konsesjoner, patenter, lisenser, varemerker o.l.	6		
Utsatt skattefordel	10		
Sum immaterielle eiendeler		0	
Finansielle anleggsmidler			
Investering i datterselskap	8	171 012 363	182 716 674
Lån til foretak i samme konsern	13	113 520 314	119 915 826
Investeringer i tilknyttet selskap	9		
Andre fordringer	13, 15		
Sum finansielle anleggsmidler		284 532 677	302 632 500
Sum anleggsmidler		284 532 677	302 632 500
Omløpsmidler			
Varer			
Fordringer			
Kundefordringer	12, 13	8 344 860	
Andre fordringer	13, 15	128 165 593	142 754 008
Sum fordringer		136 510 453	142 754 008
Bankinnskudd, kontanter og lignende			
Bankinnskudd, kontanter og lignende	17	23 645 078	6 646 927
Sum bankinnskudd, kontanter og lignende		23 645 078	6 646 927
Sum omløpsmidler		160 155 531	149 400 935
SUM EIENDELER		444 688 208	452 033 435

BALANSE - EGENKAPITAL OG GJELD

Egenkapital



Balanse

Beløp i: NOK	Note	2023	2022
Innskutt egenkapital			
Aksjekapital	11, 18	97 000 000	97 000 000
Overkurs	11	70 296 636	70 296 636
Sum innskutt egenkapital		167 296 636	167 296 636
Opptjent egenkapital			
Fond	11		
Annen egenkapital	11	52 441 057	34 891 396
Sum opptjent egenkapital		52 441 057	34 891 396
Sum egenkapital		219 737 693	202 188 032
Gjeld			
Langsiktig gjeld			
Annen langsiktig gjeld			
Gjeld til kredittinstitusjoner	12,15	113 520 314	119 915 826
Sum annen langsiktig gjeld		113 520 314	119 915 826
Sum langsiktig gjeld		113 520 314	119 915 826
Kortsiktig gjeld			
Gjeld til kredittinstitusjoner	15, 17		
Leverandørgjeld	13	1 347 860	230 363
Betalbar skatt	10	13 097 599	11 709 748
Skyldige offentlige avgifter	17	451 955	432 309
Utbytte	11	17 000 000	16 500 000
Annen kortsiktig gjeld	4, 13	79 532 787	101 057 157
Sum kortsiktig gjeld		111 430 201	129 929 577
Sum gjeld		224 950 515	249 845 403
SUM EGENKAPITAL OG GJELD		444 688 208	452 033 435



Konsernets resultatregnskap

Beløp i: NOK	Note	2023	2022
RESULTATREGNSKAP			
Inntekter			
Salgsinntekt	2, 3, 4	227 338 327	327 392 022
Annen driftsinntekt		12 091 250	6 463 035
Sum inntekter		239 429 577	333 855 057
Kostnader			
Varekostnad	3	109 315 321	212 694 635
Lønnskostnad	5	31 703 873	32 599 872
Avskrivning	6, 7	19 156 434	18 580 723
Nedskrivning av varige driftsmidler og immaterielle eiendeler	6, 7	70 710	
Annen driftskostnad	5	33 502 382	21 457 274
Sum kostnader		193 748 720	285 332 505
Driftsresultat		45 680 857	48 522 553
Finansinntekter og finanskostnader			
Inntekt på investering i datterselskap og tilknyttet selskap	8, 9	2 924 834	-296 667
Annen finansinntekt		2 157 822	777 425
Sum finansinntekter		5 082 656	480 758
Annen finanskostnad		7 180 394	5 391 459
Sum finanskostnader		7 180 394	5 391 459
Netto finans		-2 097 738	-4 910 701
Ordinært resultat før skattekostnad		43 583 119	43 611 852
Skattekostnad	10	9 033 458	9 736 190
Ordinært resultat etter skattekostnad		34 549 661	33 875 662
Årsresultat		34 549 661	33 875 662
Overføringer og disponeringer			
Ordinært utbytte	11	-17 000 000	-16 500 000
Overføring til/fra annen egenkapital	11	-17 549 661	-17 375 662
Sum overføringer og disponeringer		-34 549 661	-33 875 662



Konsernets resultatregnskap

Beløp i: NOK	Note	2023	2022
---------------------	-------------	-------------	-------------



Konsernets balanse

Beløp i: NOK	Note	2023	2022
BALANSE - EIENDELER			
Anleggsmidler			
Immaterielle eiendeler			
Konsesjoner, patenter, lisenser, varemerker o.l.	6		141 420
Utsatt skattefordel	10	8 051 018	3 986 876
Goodwill	6	85 000	85 000
Sum immaterielle eiendeler		8 136 018	4 213 296
Varige driftsmidler			
Tomter, bygninger og annen fast eiendom	7, 12	18 801 168	19 425 649
Maskiner og anlegg	7, 12	270 873 346	264 593 662
Driftsløsøre, inventar, verktøy, kontormaskiner	7, 12	3 061 596	3 271 696
Sum varige driftsmidler		292 736 110	287 291 007
Finansielle anleggsmidler			
Investering i datterselskap	8		
Investeringer i tilknyttet selskap	9	34 932 334	32 007 500
Lån til tilknyttet selskap og felles kontrollert virksomhet	13		
Andre fordringer	13, 15	2 245 967	2 245 967
Sum finansielle anleggsmidler		37 178 301	34 253 467
Sum anleggsmidler		350 111 301	330 689 400
Omløpsmidler			
Varer			
Varer	16	1 633 491	513 407
Sum varer		1 633 491	513 407
Fordringer			
Kundefordringer	12, 13	45 276 059	69 617 649
Andre fordringer	13, 15	2 242 354	10 700 255
Konsernfordringer			142 475 434
Sum fordringer		47 518 413	222 793 338
Bankinnskudd, kontanter og lignende			
Bankinnskudd, kontanter og lignende	17	27 525 815	7 736 869



Konsernets balanse

Beløp i: NOK	Note	2023	2022
Sum bankinnskudd, kontanter og lignende		27 525 815	7 736 869
Sum omløpsmidler		76 677 719	231 043 614
SUM EIENDELER		426 789 020	561 733 014
BALANSE - EGENKAPITAL OG GJELD			
Egenkapital			
Innskutt egenkapital			
Aksjekapital	11, 18	97 000 000	97 000 000
Overkurs	11	1 552 872	1 552 872
Sum innskutt egenkapital		98 552 872	98 552 872
Opptjent egenkapital			
Fond	11	9 195 797	6 270 963
Annen egenkapital	11	111 989 024	97 364 197
Sum opptjent egenkapital		121 184 821	103 635 160
Sum egenkapital		219 737 693	202 188 032
Gjeld			
Langsiktig gjeld			
Pensjonsforpliktelser	9		
Annen langsiktig gjeld			
Gjeld til kredittinstitusjoner	12, 15	113 520 314	119 915 826
Sum annen langsiktig gjeld		113 520 314	119 915 826
Sum langsiktig gjeld		113 520 314	119 915 826
Kortsiktig gjeld			
Leverandørgjeld	13	11 034 438	13 179 929
Betalbar skatt	10	13 097 599	11 709 748
Skyldige offentlige avgifter	17	17 748 827	14 388 584
Utbytte	11	17 000 000	16 500 000
Annen kortsiktig gjeld	4, 13	34 650 149	41 375 461
Sum kortsiktig gjeld		93 531 013	97 153 722



Konsernets balanse

Beløp i: NOK	Note	2023	2022
Sum gjeld		207 051 327	217 069 548
SUM EGENKAPITAL OG GJELD		426 789 020	419 257 580



Brønnøysundregistrene

ÅRSREGNSKAP FOR REGNSKAPSÅRET 2023 - GENERELL INFORMASJON

Journalnummer: 2024 496778

Enheten

Organisasjonsnummer: 925 993 034
Organisasjonsform: Aksjeselskap
Foretaksnavn: EIKER ENERGI AS
Forretningsadresse: Skotselvsveien 29
3302 HOKKSUND

Regnskapsår

Årsregnskapets periode: 01.01.2023 - 31.12.2023

Konsern

Morselskap i konsern: Ja
Konsernregnskap lagt ved: Ja

Regnskapsregler

Regler for små foretak benyttet: Nei
Benyttet ved utarbeidelsen av
årsregnskapet til selskapet: Regnskapslovens alminnelige regler
Benyttet ved utarbeidelsen av
årsregnskapet til konsernet: Regnskapslovens alminnelige regler

Årsregnskapet fastsatt av kompetent organ

Bekreftet av representant for selskapet: Jonas Nils Hertel
Dato for fastsettelse av årsregnskapet: 02.05.2024

Grunnlag for avgivelse

År 2023: Årsregnskap er elektronisk innlevert.
År 2022: Tall er hentet fra elektronisk innlevert årsregnskap fra 2023.

Det er ikke krav til at årsregnskapet m.v. som sendes til Regnskapsregisteret er undertegnet. Kontrollen på at dette er utført ligger hos revisor/enhetens øverste organ. Sikkerheten ivaretas ved at innsender har rolle/rettighet for innsending av årsregnskapet via Altinn, og ved at det bekreftes at årsregnskapet er fastsatt av kompetent organ.

Brønnøysundregistrene, 22.06.2024



Organisasjonsnr: 925 993 034
EIKER ENERGI AS

RESULTATREGNSKAP

Beløp i: NOK	Note	2023	2022
RESULTATREGNSKAP			
Inntekter			
Annen driftsinntekt		8 328 609	4 139 000
Sum inntekter		8 328 609	4 139 000
Kostnader			
Lønnskostnad	3	6 382 302	6 587 405
Annen driftskostnad	3	5 730 101	2 749 946
Sum kostnader		12 112 403	9 337 351
Driftsresultat		-3 783 794	-5 198 351
Finansinntekter og finanskostnader			
Inntekt på investering i datterselskap og tilknyttet selskap	6, 7	52 760 580	51 873 573
Annen renteinntekt		5 401 127	1 515 439
Sum finansinntekter		58 161 707	53 389 012
Annen rentekostnad		6 208 001	1 611 911
Sum finanskostnader		6 208 001	1 611 911
Netto finans		51 953 706	51 777 101
Ordinært resultat før skattekostnad			
Skattekostnad	15	13 620 252	12 319 331
Ordinært resultat etter skattekostnad		34 549 660	34 259 419
Årsresultat		34 549 660	34 259 419
Overføringer og disponeringer			
Ordinært utbytte	16	-17 000 000	-16 500 000
Overføring til/fra annen egenkapital	16	-17 549 660	-17 759 419
Sum overføringer og disponeringer		-34 549 660	-34 259 419



Organisasjonsnr: 925 993 034
EIKER ENERGI AS

BALANSE

Beløp i: NOK Note 2023 2022

BALANSE - EIENDELER

Anleggsmidler

Immaterielle eiendeler

Konsesjoner, patenter,
lisenser, varemerker o.l. 6
Utsatt skattefordel 10
Sum immaterielle eiendeler 0

Finansielle anleggsmidler

Investering i datterselskap 8 171 012 363 182 716 674
Lån til foretak i samme
konsern 13 113 520 314 119 915 826
Investeringer i
tilknyttet selskap 9
Andre fordringer 13, 15
Sum finansielle
anleggsmidler 284 532 677 302 632 500
Sum anleggsmidler 284 532 677 302 632 500

Omløpsmidler

Varer

Fordringer

Kundefordringer 12, 13 8 344 860
Andre fordringer 13, 15 128 165 593 142 754 008
Sum fordringer 136 510 453 142 754 008

Bankinnskudd, kontanter og lignende

Bankinnskudd, kontanter
og lignende 17 23 645 078 6 646 927
Sum bankinnskudd,
kontanter og lignende 23 645 078 6 646 927

Sum omløpsmidler

160 155 531 149 400 935

SUM EIENDELER

444 688 208 452 033 435

BALANSE - EGENKAPITAL OG GJELD

Egenkapital

Innskutt egenkapital

Aksjekapital 11, 18 97 000 000 97 000 000
Overkurs 11 70 296 636 70 296 636
Sum innskutt egenkapital 167 296 636 167 296 636



Opptjent egenkapital			
Fond	11		
Annen egenkapital	11	52 441 057	34 891 396
Sum opptjent egenkapital		52 441 057	34 891 396
Sum egenkapital		219 737 693	202 188 032
Gjeld			
Langsiktig gjeld			
Annen langsiktig gjeld			
Gjeld til			
kredittinstitusjoner	12, 15	113 520 314	119 915 826
Sum annen langsiktig gjeld		113 520 314	119 915 826
Sum langsiktig gjeld		113 520 314	119 915 826
Kortsiktig gjeld			
Gjeld til			
kredittinstitusjoner	15, 17		
Leverandørgjeld	13	1 347 860	230 363
Betalbar skatt	10	13 097 599	11 709 748
Skyldige offentlige			
avgifter	17	451 955	432 309
Utbytte	11	17 000 000	16 500 000
Annen kortsiktig gjeld	4, 13	79 532 787	101 057 157
Sum kortsiktig gjeld		111 430 201	129 929 577
Sum gjeld		224 950 515	249 845 403
SUM EGENKAPITAL OG GJELD		444 688 208	452 033 435



Organisasjonsnr: 925 993 034
EIKER ENERGI AS

KONSERNRESULTATREGNSKAP

Beløp i: NOK	Note	2023	2022
RESULTATREGNSKAP			
Inntekter			
Salgsinntekt		227 338 327	327 392 022
Annen driftsinntekt	2, 3, 4	12 091 250	6 463 035
Sum inntekter		239 429 577	333 855 057
Kostnader			
Varekostnad	3	109 315 321	212 694 635
Lønnskostnad	5	31 703 873	32 599 872
Avskrivning	6, 7	19 156 434	18 580 723
Nedskrivning av varige driftsmidler og immaterielle eiendeler	6, 7	70 710	
Annen driftskostnad	5	33 502 382	21 457 274
Sum kostnader		193 748 720	285 332 505
Driftsresultat		45 680 857	48 522 553
Finansinntekter og finanskostnader			
Inntekt på investering i datterselskap og tilknyttet selskap	8, 9	2 924 834	-296 667
Annen finansinntekt		2 157 822	777 425
Sum finansinntekter		5 082 656	480 758
Annen finanskostnad		7 180 394	5 391 459
Sum finanskostnader		7 180 394	5 391 459
Netto finans		-2 097 738	-4 910 701
Ordinært resultat før skattekostnad			
Skattekostnad	10	9 033 458	9 736 190
Ordinært resultat etter skattekostnad		34 549 661	33 875 662
Årsresultat		34 549 661	33 875 662
Overføringer og disponeringer			
Ordinært utbytte	11	-17 000 000	-16 500 000
Overføring til/fra annen egenkapital	11	-17 549 661	-17 375 662
Sum overføringer og disponeringer		-34 549 661	-33 875 662



Organisasjonsnr: 925 993 034
EIKER ENERGI AS

KONSERNBALANSE

Beløp i: NOK	Note	2023	2022
BALANSE - EIENDELER			
Anleggsmidler			
Immaterielle eiendeler			
Konsesjoner, patenter, lisenser, varemerker o.l.	6		141 420
Utsatt skattefordel	10	8 051 018	3 986 876
Goodwill	6	85 000	85 000
Sum immaterielle eiendeler		8 136 018	4 213 296
Varige driftsmidler			
Tomter, bygninger og annen fast eiendom	7, 12	18 801 168	19 425 649
Maskiner og anlegg	7, 12	270 873 346	264 593 662
Driftsløsøre, inventar, verktøy, kontormaskiner	7, 12	3 061 596	3 271 696
Sum varige driftsmidler		292 736 110	287 291 007
Finansielle anleggsmidler			
Investering i datterselskap	8		
Investeringer i tilknyttet selskap	9	34 932 334	32 007 500
Lån til tilknyttet selskap og felles kontrollert virksomhet	13		
Andre fordringer	13, 15	2 245 967	2 245 967
Sum finansielle anleggsmidler		37 178 301	34 253 467
Sum anleggsmidler		350 111 301	330 689 400
Omløpsmidler			
Varer			
Varer	16	1 633 491	513 407
Sum varer		1 633 491	513 407
Fordringer			
Kundefordringer	12, 13	45 276 059	69 617 649
Andre fordringer	13, 15	2 242 354	10 700 255
Konsernfordringer			142 475 434
Sum fordringer		47 518 413	222 793 338
Bankinnskudd, kontanter og lignende			
Bankinnskudd, kontanter og lignende	17	27 525 815	7 736 869
Sum bankinnskudd, kontanter og lignende		27 525 815	7 736 869
Sum omløpsmidler		76 677 719	231 043 614



SUM EIENDELER		426 789 020	561 733 014
BALANSE - EGENKAPITAL OG GJELD			
Egenkapital			
Innskutt egenkapital			
Aksjekapital	11, 18	97 000 000	97 000 000
Overkurs	11	1 552 872	1 552 872
Sum innskutt egenkapital		98 552 872	98 552 872
Opptjent egenkapital			
Fond	11	9 195 797	6 270 963
Annen egenkapital	11	111 989 024	97 364 197
Sum opptjent egenkapital		121 184 821	103 635 160
Sum egenkapital		219 737 693	202 188 032
Gjeld			
Langsiktig gjeld			
Pensjonsforpliktelser	9		
Annen langsiktig gjeld			
Gjeld til kredittinstitusjoner	12, 15	113 520 314	119 915 826
Sum annen langsiktig gjeld		113 520 314	119 915 826
Sum langsiktig gjeld		113 520 314	119 915 826
Kortsiktig gjeld			
Leverandørgjeld	13	11 034 438	13 179 929
Betalbar skatt	10	13 097 599	11 709 748
Skyldige offentlige avgifter	17	17 748 827	14 388 584
Utbytte	11	17 000 000	16 500 000
Annen kortsiktig gjeld	4, 13	34 650 149	41 375 461
Sum kortsiktig gjeld		93 531 013	97 153 722
Sum gjeld		207 051 327	217 069 548
SUM EGENKAPITAL OG GJELD		426 789 020	419 257 580



Organisasjonsnr: 925 993 034
EIKER ENERGI AS

NOTEOPPLYSNINGER - SELSKAP - alle poster oppgitt i hele tall

Note

1

Regnskapsprinsipper

Årsregnskapet er satt opp i samsvar med regnskapslovens bestemmelser og god regnskapsskikk. Konsolideringsprinsipper Konsernregnskapet omfatter morselskapet og de 100 % eide datterselskapene Øvre Eiker Energi AS, Øvre Eiker Nett AS, Øvre Eiker Fibernet AS, Øvre Eiker Strøm AS og Øvre Eiker Nettjenester AS. Konsernregnskapet utarbeides etter ensartede prinsipper, ved at datterselskapene følger de samme regnskapsprinsipper som morselskapet. Interne transaksjoner og mellomværende elimineres. Datterselskapene er stiftet av morselskapet. Aksjene i datterselskapene elimineres etter oppkjøpsmetoden. Det innebærer at kostpris på aksjene i datterselskapene er eliminert mot aksjekapital og overkursfond i datterselskapene. Datterselskap/tilknyttet selskap i konsernregnskapet vurderes tilknyttede selskap etter egenkapitalmetoden. Investeringene vurderes til konsernets andel av egenkapitalen, og andel av resultatet resultatføres i konsernregnskapet. Resultatandelen fratrukket utdelinger (utbytte, konsernbidrag mv) tillegges investeringen i balansen. Ved beregning av resultatandeler tas det hensyn til mer-/mindreverdien på kjøpstidspunktet, og det korrigeres for interne gevinster. Datterselskap og tilknyttede selskaper vurderes etter kostmetoden i selskapsregnskapet. Investeringen er vurdert til anskaffelseskost for aksjene med mindre nedskrivning har vært nødvendig. Det er foretatt nedskrivning til virkelig verdi når verdifall skyldes årsaker som ikke kan antas å være forbigående og det må anses nødvendig etter god regnskapsskikk. Nedskrivninger er reversert når grunnlaget for nedskrivning ikke lenger er til stede. Utbytte og andre utdelinger er inntektsført samme år som det er avsatt i datterselskapet. Overstiger utbytte andel av tilbakeholdt resultat etter kjøpet, representerer den overskytende del tilbakebetaling av investert kapital, og utdelingene er fratrukket investeringens verdi i balansen. Salgsinntekter Inntektsføring ved salg av kraft og overføring av strøm skjer på leveringstidspunktet. Salg av administrative tjenester inntektsføres løpende ved levering. Klassifisering og vurdering av balanseposter Omløpsmidler og kortsiktig gjeld omfatter poster som forfaller til betaling innen ett år etter anskaffelsestidspunktet, samt poster som knytter seg til varekretsløpet. Øvrige poster er klassifisert som anleggsmiddel/langsiktig gjeld. Omløpsmidler vurderes til laveste av anskaffelseskost og virkelig verdi. Kortsiktig gjeld balanseføres til nominelt beløp på opptakstidspunktet. Anleggsmidler vurderes til anskaffelseskost, men nedskrives til virkelig verdi ved verdifall som ikke forventes å være forbigående. Langsiktig gjeld balanseføres til nominelt beløp på etableringstidspunktet. Fordringer Kundefordringer og andre fordringer er oppført i balansen til pålydende etter fradrag for avsetning til forventet tap. Avsetning til tap gjøres på grunnlag av individuelle vurderinger av de enkelte fordringene. Øvre Eiker Nett AS innkasserer kraftinntekter på vegne av datterselskapet Øvre Eiker Strøm AS. Fordringene avregnes fortløpende. Bokførte kundefordringer per 31.12 i Øvre Eiker Nett AS er da et uttrykk for utestående fordringer på nettinntekter. Varebeholdninger Lager av innkjøpte varer er verdsatt til laveste av anskaffelseskost og



virkelig verdi. Anskaffelseskost vurderes etter FIFO- prinsippet. Det foretas nedskrivning for påregnelig ukurans. Varige driftsmidler Varige driftsmidler balanseføres og avskrives over driftsmidlets forventede økonomiske levetid. Direkte vedlikehold av driftsmidler kostnadsføres løpende under driftskostnader, mens påkostninger eller forbedringer tillegges driftsmidlets kostpris og avskrives i takt med driftsmidlet. Dersom gjenvinnbart beløp av driftsmidlet er lavere enn balanseført verdi foretas nedskrivning til gjenvinnbart beløp. Gjenvinnbart beløp er det høyeste av netto salgsverdi og verdi i bruk. Verdi i bruk er nåverdien av de fremtidige kontantstrømmene som eiendelen vil generere. Pensjoner Foretakets pensjonsansvar i forhold til den ordinære tariffestede tjenstepensjonsordningen er dekket gjennom pensjonsordning i Kommunale Landspensjonskasse. Denne ordningen gir en definert ytelse i henhold til tariffavtalen i kommunal sektor. Fordi det foretas en fordeling av aktuarmessig risiko mellom alle foretakene, kommunene og fylkeskommunene som deltar i ordningen, tilfredsstiller den kriteriene for det som betegnes som Multiemployerplan. Valuta Pengeposter i utenlandsk valuta er vurdert til balansedagens kurs. Urealisert gevinst og tap på terminkontrakter er resultatført. Skatt Skattekostnaden i resultatregnskapet omfatter både periodens betalbare skatt og endring i utsatt skatt. Utsatt skatt er beregnet med 22 % på grunnlag av de midlertidige forskjeller som eksisterer mellom regnskapsmessige og skattemessige verdier, samt skattemessig underskudd til fremføring ved utgangen av regns

Note

11, 18

Antall aksjer og aksjeeiere

<u>Aksjeklasse</u>	<u>Ant. aksjer</u>	<u>Pålydende</u>	<u>Bokført verdi</u>
Ordinære aksjer	200000.00	485.00	97000000.00

<u>Aksjeeiere - fritekst</u>	<u>Antall</u>	<u>Eierandel</u>	<u>Aksjeklasse</u>
Øvre Eiker kommune	200000.00	100.00%	Ordinære aksjer

<u>Sum</u>	<u>Sum antall</u>	<u>Sum eierandel</u>	
	200000.00	100.00%	

Note

3

Lønn og ytelser

<u>Lønn</u>	<u>Årets</u>	<u>Fjorårets</u>
	4759506.00	5026760.00

<u>Arbeidsgiveravgift</u>	<u>Årets</u>	<u>Fjorårets</u>
	800348.00	796935.00

<u>Pensjonskostnader</u>	<u>Årets</u>	<u>Fjorårets</u>
	381794.00	360669.00

<u>Andre ytelser</u>	<u>Årets</u>	<u>Fjorårets</u>
	440654.00	403041.00

<u>Sum lønnskostnader</u>	<u>Årets</u>	<u>Fjorårets</u>
	6382302.00	6587405.00

Ytelser til daglig leder

**Note**

3

Ytelser til andre ledende personer

<u>Ledende person</u>	<u>Lønn</u>	<u>Pensj.forpl.</u>	<u>Andre godtgj.</u>
Styret			380000.00
Daglig leder	1699130.00		25605.00
<u>Sum ytelse andre led.pers.</u>	<u>Lønn</u>	<u>Pensj.forpl.</u>	<u>Andre godtgj.</u>
	1699130.00		405605.00

Styrehonoraret er utbetalt med henholdsvis 130 000 til styrets leder og 50 000 til hvert av styremedlemmene.

Note

3

Ytelser til revisjon

<u>Revisjon</u>	<u>Årets</u>	<u>Fjorårets</u>
	28500.00	
<u>Andre tjenester</u>	<u>Årets</u>	<u>Fjorårets</u>
	73100.00	
<u>Sum godtgjørelse til revisor</u>	<u>Årets</u>	<u>Fjorårets</u>
	101600.00	

Merverdiavgift er ikke inkludert i revisjonshonoraret.

Note

3

Antall årsverk i regnskapsåret

Virksomheten har hatt følgende antall årsverk:

5.00

Note**Lån og sikkerhetsstillelse til ledende personer og aksjeeiere**

Er det gitt lån eller sikkerhetsstillelse til ledende personer: Nei

Note

8

Konsern, tilknyttet selskap og datterselskap**Tilknyttet selskap/datterselskap**

<u>Navn og adresse</u>	<u>Eierandel</u>	<u>Stemmeandel</u>	<u>Egenkapital</u>	<u>Resultat</u>
------------------------	------------------	--------------------	--------------------	-----------------



Organisasjonsnr: 925 993 034
EIKER ENERGI AS

NOTEOPPLYSNINGER - KONSERN - alle poster oppgitt i hele tall

Note
1

Regnskapsprinsipper
Årsregnskapet er satt opp i samsvar med regnskapslovens bestemmelser og god regnskapsskikk.

Note
11, 18

Antall aksjer og aksjeeiere

<u>Aksjeklasse</u>	<u>Ant. aksjer</u>	<u>Pålydende</u>	<u>Bokført verdi</u>
Ordinære aksjer	200000.00	485.00	97000000.00
<u>Aksjeeiere - fritekst</u>	<u>Antall</u>	<u>Eierandel</u>	<u>Aksjeklasse</u>
Øvre Eiker kommune	200000.00	100.00%	Ordinære aksjer
<u>Sum</u>	<u>Sum antall</u>	<u>Sum eierandel</u>	
	200000.00	100.00%	

Note
5

Lønn og ytelser

<u>Lønn</u>	<u>Årets</u>	<u>Fjorårets</u>
	24873836.00	24595023.00
<u>Arbeidsgiveravgift</u>	<u>Årets</u>	<u>Fjorårets</u>
	5098539.00	4251403.00
<u>Pensjonskostnader</u>	<u>Årets</u>	<u>Fjorårets</u>
	512133.00	2635462.00
<u>Andre ytelser</u>	<u>Årets</u>	<u>Fjorårets</u>
	1219366.00	1117984.00
<u>Sum lønnskostnader</u>	<u>Årets</u>	<u>Fjorårets</u>
	31703873.00	32599872.00

Note
3

Ytelser til ledende personer

Ytelser til daglig leder



Note
3

Ytelser til andre ledende personer

<u>Ledende person</u>	<u>Lønn</u>	<u>Pensj.forpl.</u>	<u>Andre godtgj.</u>
Styret			380000.00
Daglig leder	1699130.00		25605.00
<u>Sum ytelse andre led.pers.</u>	<u>Lønn</u>	<u>Pensj.forpl.</u>	<u>Andre godtgj.</u>
	1699130.00		405605.00

Styrehonoraret ovenfor er utbetalt til det foregående styret med honholdsvi 130 000 til styrets leder og 50 000 til hvert av styremedlemmene.

Note
3

Ytelser til revisjon

<u>Revisjon</u>	<u>Årets</u>	<u>Fjorårets</u>
	248000.00	
<u>Andre tjenester</u>	<u>Årets</u>	<u>Fjorårets</u>
	242100.00	
<u>Sum godtgjørelse til revisor</u>	<u>Årets</u>	<u>Fjorårets</u>
	490100.00	

Merverdiavgift er ikke inkludert i revisjonshonoraret

Note
3

Antall årsverk i regnskapsåret

Virksomheten har hatt følgende antall årsverk:
33.00

Note

Lån og sikkerhetsstillelse til ledende personer og aksjeeiere

Er det gitt lån eller sikkerhetsstillelse til ledende personer: Nei

Note
5

Konsern, tilknyttet selskap og datterselskap

Tilknyttet selskap/datterselskap



Admincontrol

List of Signatures Page 1/1

Eiker Energi - Mor- og konsernregnskap 2023.pdf

Name	Method	Signed at
Larsen, Rune	BANKID_MOBILE	2024-05-03 15:14 GMT+02
Tandberg, Eirik Folkvord	BANKID	2024-05-03 15:01 GMT+02
Søland, Ole Johann	BANKID	2024-05-02 16:14 GMT+02
Ourom, Kristin	BANKID	2024-05-02 15:25 GMT+02
Hertel, Jonas Nils	BANKID	2024-05-02 15:06 GMT+02
Welde, Ingrid Amundsen	BANKID	2024-05-07 10:13 GMT+02
Strøm, Pål Fyksen	BANKID	2024-05-03 20:47 GMT+02



This file is sealed with a digital signature. The seal is a guarantee for the authenticity of the document.

External reference: A0DC105B33984522B9EA8FCB8FE03AFA



Eiker Energi AS

Årsrapport for 2023

Årsberetning

Årsregnskap og konsernregnskap

- Resultatregnskap
- Balanse
- Kontantstrømoppstilling
- Noter

Revisjonsberetning



This file is sealed with a digital signature.
The seal is a guarantee for the authenticity
of the document.

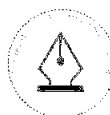
Document ID:
A0DC105B33984522B9EA8FCB8FE03AFA



Eiker Energi AS

Resultatregnskap

Morselskap		Konsern			
2023	2022	Beløp i NOK	Note	2023	2022
Driftsinntekter					
-	-	Salg av overføringstjenester	2, 3	119 314 459	135 095 493
-	-	Salg av energi	2	133 612 867	205 736 530
-	-	Endring mer/mindreinntekt	2, 4	-25 589 000	-13 440 000
8 328 609	4 139 000	Annen driftsinntekt		12 091 250	6 463 035
<u>8 328 609</u>	<u>4 139 000</u>	Sum driftsinntekter		<u>239 429 577</u>	<u>333 855 057</u>
Driftskostnader					
-	-	Kjøp av overføringstjenester	3	8 404 391	35 660 372
-	-	Kjøp av energi		110 225 915	187 862 735
-	-	Varekjøp		2 557 602	291 257
6 382 302	6 587 405	Lønnskostnad	5	31 703 873	32 599 872
-	-	Avskrivning	6, 7	19 156 434	18 580 723
-	-	Nedskrivning	6, 7	70 710	-
5 730 101	2 749 945	Annen driftskostnad	5	33 502 382	21 457 274
-	-	Aktivering eget arbeid		-11 872 588	-11 119 729
<u>12 112 403</u>	<u>9 337 351</u>	Sum driftskostnader		<u>193 748 720</u>	<u>285 332 505</u>
<u>-3 783 794</u>	<u>-5 198 351</u>	Driftsresultat		<u>45 680 857</u>	<u>48 522 552</u>
Finansinntekter og finanskostnader					
52 760 580	51 873 573	Inntekt på investering i datterselskap og tilkn. selskap	8, 9	2 924 834	-296 667
5 401 127	1 515 439	Annen finansinntekt		2 157 822	777 425
6 208 001	1 611 911	Annen finanskostnad		7 180 395	5 391 459
<u>51 953 706</u>	<u>51 777 101</u>	Netto finansposter		<u>-2 097 739</u>	<u>-4 910 700</u>
<u>48 169 912</u>	<u>46 578 750</u>	Ordinært resultat før skattekostnad		<u>43 583 119</u>	<u>43 611 852</u>
<u>13 620 252</u>	<u>12 319 331</u>	Skattekostnad på ordinært resultat	10	<u>9 033 458</u>	<u>9 736 190</u>
<u>34 549 660</u>	<u>34 259 419</u>	Årsresultat		<u>34 549 661</u>	<u>33 875 662</u>
Overføringer og disponeringer					
17 000 000	16 500 000	Avsatt utbytte	11	17 000 000	16 500 000
17 549 660	17 759 419	Overføringer annen egenkapital	11	17 549 661	17 375 662
<u>34 549 660</u>	<u>34 259 419</u>	Sum		<u>34 549 661</u>	<u>33 875 662</u>



This file is sealed with a digital signature.
The seal is a guarantee for the authenticity
of the document.

Document ID:
A0DC105B33984522B9EA8FCB8FE03AFA



Eiker Energi AS

Kontantstrømoppstilling

Morselskap	Beløp i NOK		Konsern	
2023	2022		2023	2022
Kontantstrømmer fra operasjonelle aktiviteter				
48 169 912	46 578 750	Resultat før skattekostnad	43 583 119	43 611 852
-11 709 748	-2 536 021	Periodens betalte skatt	-11 709 748	-2 536 021
-52 760 580	-51 873 573	Inntekt på investeringer i datterselskap og tilknyttet selskap	-2 924 834	296 666
-	-	Ordinære av- og nedskrivninger	19 227 144	18 580 723
-	-	Forskjeller mellom kostnadsført pensjon og inn-/utbetalinger i pensjonsordninger	-7 129 241	-985 685
-7 227 362	3 317 576	Endring i varelager, kundefordringer og leverandørgjeld	21 076 016	10 717 368
8 160 796	35 589 518	Endring i andre tidsavgrensninger	5 090 725	-29 149 032
-15 366 983	31 076 251	Netto kontantstrøm fra operasjonelle aktiviteter	67 213 180	40 535 872
Kontantstrømmer fra investeringsaktiviteter				
-	-	Utbetalinger ved kjøp av varige driftsmidler	-24 528 722	-22 345 215
-	-	Netto kontantstrøm fra investeringsaktiviteter	-24 528 722	-22 345 215
Kontantstrømmer fra finansieringsaktiviteter				
-6 395 512	-6 395 512	Utbetalinger ved nedbetaling av langsiktig gjeld	-6 395 512	-6 395 512
-	-	Netto endring kassekreditt/konsernkonto	-	-
2 818 141	-26 020 866	Lån til konsernselskaper	-	-
52 442 505	13 987 055	Inn-/utbetalinger av konsernbidrag	-	-
-16 500 000	-6 000 000	Utbetaling av utbytte	-16 500 000	-6 000 000
32 365 134	-24 429 323	Netto kontantstrøm fra finansieringsaktiviteter	-22 895 512	-12 395 512
16 998 151	6 646 927	Netto endring i likvider i året	19 788 946	5 795 145
6 646 927	-	Kontanter og bankinnskudd pr. 01.01.	7 736 869	1 941 724
23 645 078	6 646 927	Kontanter og bankinnskudd pr. 31.12.	27 525 815	7 736 869



This file is sealed with a digital signature.
The seal is a guarantee for the authenticity
of the document.

Document ID:
A0DC105B33984522B9EA8FCB8FE03AFA



Eiker Energi AS

Balanse pr. 31. desember

Morselskap				Konsern	
2023	2022	Beløp i NOK	Note	2023	2022
Anleggsmidler					
<i>Immaterielle eiendeler</i>					
-	-	Utsatt skattefordel	10	8 051 018	3 986 876
-	-	El-lade app	6	-	141 420
-	-	Vassdragsrettigheter	6	85 000	85 000
-	-	Sum immaterielle eiendeler		<u>8 136 018</u>	<u>4 213 296</u>
<i>Varige driftsmidler</i>					
-	-	Fordelingsnett	7	175 276 246	168 402 078
-	-	Bredbåndsnett	7	85 630 158	85 603 846
-	-	Kraftverk	7, 12	9 966 942	10 587 738
-	-	Eiendom	7, 12	18 801 168	19 425 649
-	-	Driftsløsøre, inventar, verktøy, kontormaskiner o.l.	7, 12	3 061 596	3 271 695
-	-	Sum varige driftsmidler		<u>292 736 110</u>	<u>287 291 007</u>
<i>Finansielle anleggsmidler</i>					
171 012 363	182 716 674	Investering i datterselskap	8	-	-
-	-	Investering i tilknyttet selskap	9	34 932 334	32 007 500
113 520 314	119 915 826	Lån til foretak i samme konsern	13	-	-
-	-	Pensjonsmidler	14	12 060 872	4 931 631
-	-	Andre fordringer	13, 15	2 245 967	2 245 967
<u>284 532 677</u>	<u>302 632 500</u>	Sum finansielle anleggsmidler		<u>49 239 173</u>	<u>39 185 098</u>
<u>284 532 677</u>	<u>302 632 500</u>	Sum anleggsmidler		<u>350 111 301</u>	<u>330 689 400</u>
Omløpsmidler					
-	-	Varer	16	1 633 491	513 407
<i>Fordringer</i>					
8 344 859	-	Kundefordringer	12, 13	45 276 059	69 617 649
128 165 593	142 754 008	Andre fordringer	13, 15	2 242 354	10 700 255
<u>136 510 452</u>	<u>142 754 008</u>	Sum fordringer		<u>47 518 413</u>	<u>80 317 905</u>
23 645 078	6 646 927	Bankinnskudd, kontanter og lignende	17	27 525 815	7 736 869
<u>160 155 531</u>	<u>149 400 936</u>	Sum omløpsmidler		<u>76 677 719</u>	<u>88 568 181</u>
<u>444 688 208</u>	<u>452 033 436</u>	Sum eiendeler		<u>426 789 020</u>	<u>419 257 581</u>



This file is sealed with a digital signature.
The seal is a guarantee for the authenticity
of the document.

Document ID:
A0DC105B33984522B9EA8FCB8FE03AFA



Eiker Energi AS

Balanse pr. 31. desember

Morselskap				Konsern	
2023	2022	Beløp i NOK	Note	2023	2022
Egenkapital					
<i>Innskutt egenkapital</i>					
97 000 000	97 000 000	Aksjekapital	11, 18	97 000 000	97 000 000
70 296 636	70 296 636	Overkurs	11	1 552 872	1 552 872
<u>167 296 636</u>	<u>167 296 636</u>	Sum innskutt egenkapital		<u>98 552 872</u>	<u>98 552 872</u>
<i>Opptjent egenkapital</i>					
-	-	Fond for vurderingsforskjeller	11	9 195 797	6 270 963
52 441 057	34 891 396	Annen egenkapital	11	111 989 024	97 364 197
<u>52 441 057</u>	<u>34 891 396</u>	Sum opptjent egenkapital		<u>121 184 821</u>	<u>103 635 160</u>
<u>219 737 693</u>	<u>202 188 032</u>	Sum egenkapital		<u>219 737 693</u>	<u>202 188 032</u>
Gjeld					
<i>Annen langsiktig gjeld</i>					
113 520 314	119 915 826	Gjeld til kredittinstitusjoner	12, 15	113 520 314	119 915 826
<u>113 520 314</u>	<u>119 915 826</u>	Annen langsiktig gjeld		<u>113 520 314</u>	<u>119 915 826</u>
<i>Kortsiktig gjeld</i>					
1 347 860	230 363	Leverandørgjeld	13	11 034 438	13 179 929
13 097 599	11 709 748	Betalbar skatt	10	13 097 599	11 709 748
451 955	432 309	Skyldige offentlige avgifter	17	17 748 827	14 388 584
17 000 000	16 500 000	Avsatt utbytte	11	17 000 000	16 500 000
79 532 787	101 057 157	Annen kortsiktig gjeld	4, 13	34 650 149	41 375 461
<u>111 430 201</u>	<u>129 929 577</u>	Sum kortsiktig gjeld		<u>93 531 013</u>	<u>97 153 722</u>
<u>224 950 515</u>	<u>249 845 403</u>	Sum gjeld		<u>207 051 327</u>	<u>217 069 548</u>
<u>444 688 208</u>	<u>452 033 436</u>	Sum egenkapital og gjeld		<u>426 789 020</u>	<u>419 257 581</u>



This file is sealed with a digital signature.
The seal is a guarantee for the authenticity
of the document.

Document ID:
A0DC105B33984522B9EA8FCB8FE03AFA



Eiker Energi AS

31. desember 2023
Hokksund, 2. mai 2024

Jonas Nils Hertel
daglig leder

Kristin Ourom
styrets leder

Rune Larsen
nestleder

Eirik Folkvord Tandberg
styremedlem

Ingrid Amundsen Welde
styremedlem

Ole Johann Søland
styremedlem

Pål Fyksen Strøm
styremedlem



This file is sealed with a digital signature.
The seal is a guarantee for the authenticity
of the document.

Document ID:
A0DC105B33984522B9EA8FCB8FE03AFA



Eiker Energi AS

Noter til regnskapet for 2023

Note 1 - Regnskapsprinsipper

Årsregnskapet er satt opp i samsvar med regnskapslovens bestemmelser og god regnskapsskikk.

Konsolideringsprinsipper

Konsernregnskapet omfatter morselskapet og de 100 % eide datterselskapene Eiker Kraftproduksjon AS, Elvenett AS, Eiker Fibernet AS, Eiker Strøm AS og Hjernekraft AS. Konsernregnskapet utarbeides etter ensartede prinsipper, ved at datterselskapene følger de samme regnskapsprinsipper som morselskapet. Interne transaksjoner og mellomværende elimineres. Aksjene i datterselskapene elimineres etter oppkjøpsmetoden. Det innebærer at kostpris på aksjene i datterselskapene er eliminert mot aksjekapital og overkurs i datterselskapene.

Datterselskap/tilknyttet selskap

I konsernregnskapet vurderes tilknyttede selskap etter egenkapitalmetoden. Investeringene vurderes til konsernets andel av egenkapitalen, og andel av resultatet resultatføres i konsernregnskapet. Resultatandelen fratrukket utdelinger (utbytte, konsernbidrag mv) tillegges investeringen i balansen. Ved beregning av resultatandeler tas det hensyn til mer-/mindreverdien på kjøpstidspunktet, og det korrigeres for interne gevinster.

Datterselskap og tilknyttede selskaper vurderes etter egenkapitalmetoden i selskapsregnskapet. TS vurderes etter egenkapitalmetoden også i konsernregnskapet. Etter denne metoden vurderes investeringen til andelen av egenkapitalen i selskapet, og andel av resultat inntektsføres. På kjøpstidspunkt vurderes investeringen til kost, dvs. inkludert mer- eller midreverdi ved kjøpet. Ved beregning av resultatandel tas det hensyn til avskrivning av mer- eller mindreverdi, samt interne gevinster. Utdeling fra selskapet føres som reduksjon av investeringen i balansen.

Salgsinntekter

Inntektsføring ved salg av kraft og overføring av strøm skjer på leveringstidspunktet. Salg av administrative tjenester inntektsføres løpende ved levering.

Inntekter fra salg av varer resultatføres når levering har funnet sted og det vesentligste av risiko og avkastning er overført. NVE regulerer kraftselskapene sin overføringsvirksomhet (monopolvirksomhet) gjennom å fastsette inntektsramme i eget nett etter hvert reguleringsår. Inntektsrammen med tillegg for kostnader til overliggende nett blir lagt til grunn for beregning av tariffene. Ved endring i overført volum eller inntektsrammen som ligger til grunn for tariffene vil det kunne oppstå en mer-/mindreinntekt som føres over driftsresultatet og bokføres i balansen som gjeld til kundene (merinntekt) eller fordring på kundene (mindreinntekt), og kalkuleres inn i senere års tariffberegninger etter bestemte retningslinjer gitt av NVE.



This file is sealed with a digital signature.
The seal is a guarantee for the authenticity
of the document.

Document ID:
A0DC105B33984522B9EA8FCB8FE03AFA

Eiker Energi AS

Noter til regnskapet for 2023

Finansielle kontrakter

Selskapet prissikrer fortløpende de forpliktelse som oppstår ved inngåelse av avtaler om fysisk levering av kraft til sluttbrukere.

De finansielle kontraktene er anskaffet i sikringsøyemed for å sikre fremtidige kontantstrømmer tilknyttet selskapets fastpriskontrakter mot kundene. Ved sikring sammenstilles gevinst/tap fra sikringsinstrumentet med gevinster og tap fra sikringsobjektet. Kontantstrømsikringen reflekteres ved at realiserte og urealiserte gevinster og tap på sikringsinstrumentet resultatføres i samme periode som det underliggende sikringsobjektet påvirker resultatregnskapet.

Selskapet driver ikke handel med fysiske eller finansielle engrosavtaler ut over den handelen som gjøres i forbindelse med sikring av forpliktelsene ovenfor sluttbrukerkundene, og har ingen handel med trading som formål.

Klassifisering og vurdering av balanseposter

Omløpsmidler og kortsiktig gjeld omfatter poster som forfaller til betaling innen ett år etter anskaffelsestidspunktet, samt poster som knytter seg til varekretsløpet. Øvrige poster er klassifisert som anleggsmiddel/langsiktig gjeld.

Omløpsmidler vurderes til laveste av anskaffelseskost og virkelig verdi. Kortsiktig gjeld balanseføres til nominelt beløp på opptakstidspunktet.

Anleggsmidler vurderes til anskaffelseskost, men nedskrives til virkelig verdi ved verdifall som ikke forventes å være forbigående. Langsiktig gjeld balanseføres til nominelt beløp på etableringstidspunktet.

Fordringer

Kundefordringer og andre fordringer er oppført i balansen til pålydende etter fradrag for avsetning til forventet tap. Avsetning til tap gjøres på grunnlag av individuelle vurderinger av de enkelte fordringene.

Varebeholdninger

Lager av innkjøpte varer er verdsatt til laveste av anskaffelseskost og virkelig verdi. Anskaffelseskost vurderes etter FIFO- prinsippet. Det foretas nedskrivning for påregnelig ukurans.

Varige driftsmidler

Varige driftsmidler balanseføres og avskrives over driftsmidlets forventede økonomiske levetid. Direkte vedlikehold av driftsmidler kostnadsføres løpende under driftskostnader, mens påkostninger eller forbedringer tillegges driftsmidlets kostpris og avskrives i takt med driftsmidlet. Dersom gjenvinnbart beløp av driftsmidlet er lavere enn balanseført verdi foretas nedskrivning til gjenvinnbart beløp. Gjenvinnbart beløp er det høyeste av netto salgsverdi og verdi i bruk. Verdi i bruk er nåverdien av de fremtidige kontantstrømmene som eiendelen vil generere.

Pensjoner

Foretakets pensjonsansvar i forhold til den ordinære tariffestede tjenstepensjonsordningen er dekket gjennom pensjonsordning i Kommunale Landspensjonskasse for 3 personer. Denne ordningen gir en definert ytelse i henhold til tariffavtalen i kommunal sektor. Fordi det foretas en fordeling av aktuarmessig risiko mellom alle foretakene, kommunene og fylkeskommunene som deltar i ordningen, tilfredsstiller den kriteriene for det som betegnes som Multiemployerplan. Øvrige ansatte har innskuddspensjon i DNB.

Valuta

Pengeposter i utenlandsk valuta er vurdert til balansedagens kurs. Urealisert gevinst og tap på terminkontrakter er resultatført.



This file is sealed with a digital signature.
The seal is a guarantee for the authenticity
of the document.

Document ID:
A0DC105B33984522B9EA8FCB8FE03AFA



Eiker Energi AS

Noter til regnskapet for 2023

Skatter

Skattekostnaden i resultatregnskapet omfatter både periodens betalbare skatt og endring i utsatt skatt. Utsatt skatt er beregnet med 22 % på grunnlag av de midlertidige forskjeller som eksisterer mellom regnskapsmessige og skattemessige verdier, samt skattemessig underskudd til fremføring ved utgangen av regnskapsåret. Skatteøkende og skattereduserende midlertidige forskjeller som reverserer eller kan reversere i samme periode er utlignet. Netto utsatt skattefordel balanseføres i den grad det er sannsynlig at denne kan bli nyttiggjort.

Kontantstrømoppstilling

Kontantstrømoppstillingen er utarbeidet etter den indirekte metode.



This file is sealed with a digital signature.
The seal is a guarantee for the authenticity
of the document.

Document ID:
A0DC105B33984522B9EA8FCB8FE03AFA



Eiker Energi AS

Noter til regnskapet for 2023

Note 2 - Salgsinntekter

Morselskap		Konsern	
2023	2022 Pr. virksomhetsområde	2023	2022
-	-	100 916 598	118 156 826
-	-	18 397 861	16 938 667
-	-	133 612 867	205 736 530
-	-	-25 589 000	-13 440 000
-	-	<u>227 338 327</u>	<u>327 392 022</u>
<i>Geografisk fordeling</i>			
-	-	<u>227 338 327</u>	<u>327 392 022</u>
-	-	<u>227 338 327</u>	<u>327 392 022</u>

Note 3 - Nettvirksomhet

Elvenett AS 2023	Distribusjonsnett	Øvrig virksomhet	Sum
<i>Driftsinntekter</i>			
Energisalg - sluttbruker	-	2 529 415	2 529 415
Salg av overføringstjenester	101 037 000	-	101 037 000
Årets mer -/ mindreinntekt +	-25 589 000	-	-25 589 000
Arbeid for andre	-	4 438 781	4 438 781
Sum driftsinntekter	<u>75 448 000</u>	<u>6 968 196</u>	<u>82 416 196</u>
<i>Driftskostnader</i>			
Varekjøp	-	5 214 000	5 214 000
Nettap	16 842 967	-	16 842 967
Kjøp av overføringstjenester	11 717 000	-	11 717 000
Aktivering egne investeringer	-8 594 275	-	-8 594 275
Lønninger og andre perskostn inkl. pensjon	16 347 122	3 846 382	20 193 504
Andre driftskostnader	16 447 000	1 117 000	17 564 000
Avskrivninger	10 550 000	71 000	10 621 000
Tap på fordringer	-100 608	-	-100 608
Sum driftskostnader	<u>63 209 206</u>	<u>10 248 382</u>	<u>73 457 588</u>
Driftsresultat	<u>12 238 794</u>	<u>-3 280 186</u>	<u>8 958 608</u>
<i>Driftsmidler:</i>			
Sum Driftsmidler etter fordelinger pr. 1.1	160 615 000		
Sum Driftsmidler etter fordelinger pr. 31.12	<u>167 175 000</u>		
Gjennomsnittlige driftsmidler	163 895 000		
1 % påslag for netto arbeidskapital	<u>1 638 950</u>		
Avkastningsgrunnlag (§ 1-3)	<u>165 533 950</u>		
Avkastning (Driftsresultat/avkastningsgrunnlag)		<u>7,39 %</u>	



This file is sealed with a digital signature.
The seal is a guarantee for the authenticity
of the document.

Document ID:
A0DC105B33984522B9EA8FCB8FE03AFA



Eiker Energi AS

Noter til regnskapet for 2023

Note 4 - Mer/mindreinntekt

Mer-/mindreinntekten er differansen mellom faktiske netto inntekter innenfor monopolvirksomheten og den inntektsrammen som NVE har fastsatt. KILE er tatt med i den ordinære beregningen av mer-/mindreinntekten.

	2023	2022
Inntektsramme tildelt fra NVE	62 315 000	80 410 000
Kapitalkostnad knyttet til investering	978 000	568 000
Ramme KILE kostnader - inntektsreduksjon	-1 026 000	-692 000
Kostnader i overliggende nett	11 717 000	23 917 000
FoU kostnader	450 000	450 000
Elhub-gebyr	1 014 000	626 000
Total tillatt inntekt	75 448 000	105 279 000
Fakturert gjennom året	-101 037 000	-118 719 000
For mye (-) / lite (+) fakturert	-25 589 000	-13 440 000
Akkumulert merinntekt i balansen:		
For lite innkrevet inntekt tidligere år pr. 01.01.	-8 985 000	-22 061 000
Årets mer-/mindreinntekt – for mye innkrevet i 2023	25 589 000	13 440 000
Beregnet renter	-170 000	-364 000
For lite/mye (+) innkrevet inntekt inkl. renter pr. 31.12.	16 434 000	-8 985 000

Rentene er ført som finanspost.

Note 5 - Lønnskostnad, antall ansatte, godtgjørelser, lån til ansatte og godtgjørelse til revisor

Morselskap			Konsern	
2023	2022	Lønnskostnader	2023	2022
4 759 506	5 026 760	Lønn	24 873 836	24 595 023
800 348	796 935	Arbeidsgiveravgift	5 098 539	4 251 403
381 794	360 669	Pensjonskostnader	512 133	2 635 462
440 655	403 041	Andre lønnsrelaterte ytelser	1 219 366	1 117 984
6 382 302	6 587 405	Sum	31 703 873	32 599 872

Antall sysselsatte årsverk i regnskapsåret er 5 i morselskapet og 33 i konsernet.

Ytelser til ledende personer:

	Lønn	Andre godtgjørelser	Styrehonorar
Daglig leder	1 699 130	25 605	-
Styret			380 000

Styrehonoraret ovenfor er utbetalt til det foregående styret med henholdsvis 130 000 til styrets leder og 50 000 til hvert av styremedlemmene.

Morselskap	Konsern
2023 Godtgjørelse til revisor er fordelt på følgende:	2023
28 500 Revisjon	248 000
73 100 Annen bistand	242 100

Merverdiavgift er ikke inkludert i revisjonshonoraret.



This file is sealed with a digital signature. The seal is a guarantee for the authenticity of the document.

Document ID:
A0DC105B33984522B9EA8FCB8FE03AFA



Eiker Energi AS

Noter til regnskapet for 2023

Note 6 - Immaterielle eiendeler

Konsern

Immaterielle eiendeler	El-Lade app	Vassdrags-rettigheter	Sum
Anskaffelseskost 01.01.	212 130	85 000	297 130
Anskaffelseskost 31.12.	212 130	85 000	297 130
Akk. Avskrivning 31.12.	141 420	-	141 420
Akk. Nedskrivning 31.12.	70 710	-	70 710
Balanseført verdi 31.12.	-	85 000	85 000
Årets avskrivninger	70 710	-	70 710
Årets nedskrivninger	70 710	-	70 710
Avskrivningsplan	3 år		
Økonomisk levetid	Lineær	Ubestemt	

Note 7 - Varige driftsmidler

Konsern

Varige driftsmidler	Tomter, bygninger og annen eiendom			Fordelingsnett	Kraftverk	Inventar, maskiner, kunst ol.	Sum
	fast	Bredbåndsnett					
Anskaffelseskost 01.01.	26 643 942	103 595 490	370 054 446	12 444 422	28 410 822	541 149 121	
Tilganger	-	6 973 818	16 866 082	-	688 822	24 528 722	
Anskaffelseskost 31.12.	26 643 942	110 569 308	386 920 528	12 444 422	29 099 644	565 677 843	
Akk. Avskrivning 31.12.	7 842 774	24 939 150	211 644 278	2 477 480	26 038 046	272 941 728	
Balanseført verdi 31.12.	18 801 168	85 630 158	175 276 246	9 966 942	3 061 597	292 736 110	
Årets avskrivninger	624 481	6 947 506	9 991 912	620 796	901 029	19 085 724	
Avskrivningsplan	Lineær	Lineær	Lineær	Lineær	Lineær		
Økonomisk levetid	20-25 år	20 år	50 år	4-15 år	4-10 år		

Tomter og kunst avskrives ikke



This file is sealed with a digital signature. The seal is a guarantee for the authenticity of the document.

Document ID:
A0DC105B33984522B9EA8FCB8FE03AFA



Eiker Energi AS

Noter til regnskapet for 2023

Note 8 - Datterselskap

Direkte eie	Ansk.år	Kontor	Eier-/stemme- andel	Bokført verdi pr. 31.12.
Eiker Kraftproduksjon AS	2020	Hokksund	100 %	52 213 824
Elvenett AS	1998	Hokksund	100 %	96 229 552
Eiker Strøm AS	2008	Hokksund	100 %	3 239 821
Eiker Fibernett AS	2003	Hokksund	100 %	19 229 020
Hjernekraft AS	2016	Hokksund	100 %	100 146
Sum bokført verdi i morselskapet				171 012 363

Merverdianalyse	Eiker Kraftproduksjon AS		Eiker Strøm AS		Eiker Fibernet AS		Eiker Hjernekraft AS	
	Balansført EK på kjøpstidspunktet	Anskaffelseskost	Balansført EK på kjøpstidspunktet	Anskaffelseskost	Balansført EK på kjøpstidspunktet	Anskaffelseskost	Balansført EK på kjøpstidspunktet	Anskaffelseskost
Beregning av balanseført verdi pr. 31.12.								
Inngående balanse 01.01.	47 052 420	111 740 425	3 093 451	20 730 232	100 146			
Mottatt konsernbidrag	-	-	1 834 230	-	18 813			
Avgitt konsernbidrag	-26 798 077	-21 411 350	-	-3 518 561	-			
Resultatandel	31 959 481	5 900 477	-1 687 860	2 017 349	-18 813			
Utgående balanse 31.12.	52 213 824	96 229 552	3 239 821	19 229 020	100 146			

Note 9 - Tilknyttet selskap

Konsern

Merverdianalyse	Hellefoss Kraft AS	Sum
Balansført EK på kjøpstidspunktet	5 044 370	5 044 370
Merverdi	20 692 166	20 692 166
Anskaffelseskost	25 736 536	25 736 536

Beregning av årets resultatandel

Andel årets resultat	2 924 715	2 924 715
Årets resultatandel	2 924 715	2 924 715

Beregning av balanseført verdi pr. 31.12.

Inngående balanse 01.01.	32 007 499	32 007 499
Årets resultatandel	2 924 715	2 924 715
Andre endringer	119	119
Utgående balanse 31.12.	34 932 334	34 932 334

Andel av bokført egenkapital pr. 31.12	14 240 167	14 240 167
--	------------	------------



This file is sealed with a digital signature.
The seal is a guarantee for the authenticity
of the document.

Document ID:
A0DC105B33984522B9EA8FCB8FE03AFA



Eiker Energi AS

Noter til regnskapet for 2023

Note 10 - Skatt

Morselskap		Konsern	
2023	2022	2023	2022
13 097 599	11 709 748	13 097 599	11 709 748
-	-	-4 064 142	-1 973 557
522 653	609 583	-	-
<u>13 620 252</u>	<u>12 319 331</u>	<u>9 033 458</u>	<u>9 736 190</u>
<i>Beregning av årets skattegrunnlag:</i>			
48 169 912	46 578 750	43 583 119	43 611 852
182 969	78 447	402 883	346 890
13 557 354	9 339 762	-	-
-	-	-2 924 834	296 667
-66 317 934	-61 213 335	-	-
-	-	<u>18 473 372</u>	<u>8 970 723</u>
-4 407 699	-5 216 376	59 534 540	53 226 132
66 317 934	61 213 335	-	-
-2 375 696	-2 770 830	-	-
<u>59 534 539</u>	<u>53 226 129</u>	<u>59 534 540</u>	<u>53 226 132</u>
13 097 599	11 709 748	13 097 599	11 709 748
<i>Oversikt over midlertidige forskjeller</i>			
-	-	-30 094 730	-30 176 709
-	-	-	-42 313
-	-	-1 100 000	-850 000
-	-	60 324	75 405
-	-	12 060 872	4 634 455
-	-	-748 000	-748 000
-	-	<u>-16 774 000</u>	<u>8 985 000</u>
-	-	<u>-36 595 534</u>	<u>-18 122 162</u>
-	-	<u>-36 595 534</u>	<u>-18 122 162</u>
-	-	-8 051 017	-3 986 876



This file is sealed with a digital signature.
The seal is a guarantee for the authenticity
of the document.

Document ID:
A0DC105B33984522B9EA8FCB8FE03AFA



Eiker Energi AS

Noter til regnskapet for 2023

Note 11 - Egenkapital

Morselskap	Aksjekapital	Overkurs	Annen	Sum
			egenkapital	egenkapital
Egenkapital 01.01.	97 000 000	70 296 636	34 891 397	202 188 033
Årsresultat	-	-	34 549 660	34 549 660
Avsatt utbytte	-	-	-17 000 000	-17 000 000
Egenkapital 31.12.	97 000 000	70 296 636	52 441 057	219 737 693

Konsern	Aksjekapital	Overkurs	Annen	Fond	Sum
			egenkapital		egenkapital
Egenkapital 01.01.	97 000 000	1 552 872	97 364 197	6 270 963	202 188 032
Årsresultat	-	-	31 624 827	2 924 834	34 549 661
Avsatt utbytte	-	-	-17 000 000	-	-17 000 000
Egenkapital 31.12.	97 000 000	1 552 872	111 989 024	9 195 797	219 737 693

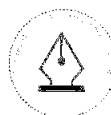
Note 12 - Pant og garantier

Morselskap			Konsern	
2023	2022	Pantsikret gjeld	2023	2022
113 520 314	119 915 826	Gjeld til kredittinstitusjoner	113 520 314	119 915 826
113 520 314	119 915 826	Sum	113 520 314	119 915 826
<i>Sikret i panteobjekt med følgende bokførte verdier:</i>				
-	-	Varige driftsmidler	30 013 387	30 013 387
-	-	Driftstilbehør	2 362 359	2 362 359
-	-	Kundefordringer	8 311 929	8 180 049
-	-	Sum	40 687 675	40 555 795
<i>Garantiansvar</i>				
4 700 000	4 700 000	Elvenett AS	-	-
25 000	25 000	Glitre Nett AS	25 000	25 000
55 000	55 000	Hallingdal Kraftnett AS	55 000	55 000
4 780 000	4 780 000	Sum	80 000	80 000

Selskapene i konsernet har tilsammen stilt solidarisk kausjon med MNOK 55 med pant i overnevnte varige driftsmidler. For mellomværende er det stilt sikkerhet i driftsløsøre og kundefordringer.

Note 13 - Mellomværende med selskap i samme konsern og tilknyttet selskap

Morselskap			Konsern	
2023	2022	Fordringer	2023	2022
113 520 314	119 915 826	Lån til foretak i samme konsern	-	-
8 263 609	-	Kundefordringer	-	-
72 661 382	64 113 437	Andre kortsiktige fordringer	-	-
55 275 659	78 361 997	Konsernkonto	-	-
249 720 965	262 391 260	Sum	-	-
<i>Gjeld</i>				
2 423 558	8 975 652	Annen kortsiktig gjeld	-	-
1 051 516	26 005	Leverandørgjeld	-	-
3 475 074	9 001 657	Sum	-	-



This file is sealed with a digital signature. The seal is a guarantee for the authenticity of the document.

Document ID:
A0DC105B33984522B9EA8FCB8FE03AFA



Eiker Energi AS

Noter til regnskapet for 2023

Note 14 - Pensjonsforpliktelse

Morselskapet og konsernet er pliktig til å ha tjenestepensjon etter lov om obligatorisk tjenestepensjon og konsernets pensjonsordninger tilfredsstiller kravene i denne lov. Selskapet har hatt ytelsesbasert pensjonsordning for alle ansatte, men fra 01.07.2017 har alle ansatte under 55 år gått over til innskuddspensjon.

Ytelsesbasert pensjonsordningene omfatter pr. 31.12 i alt 3 ansatte personer i konsernet og 0 ansatte personer i morselskapet. Etter ordningen har den ansatte rett til pensjonsutbetaling som sammen med folketrygden utgjør 66% av pensjonsgrunnlaget på fratredelsestidspunkter med full opptjening. Den ansatte dekker selv en del av premien. Pensjonskostnadene for ytelsesbasert ordning er aktuarberegnet etter følgende økonomiske og aktuariemessige forutsetninger:

Konsern	2023	2022
Nåverdi av årets pensjonsopptjening	496 849	581 482
Rentekostnad av pensjonsforpliktelsen	2 733 816	1 895 972
Forventet avkastning på pensjonsmidler	-4 524 965	-3 343 665
Administrasjonskostnader	150 766	132 793
Arbeidsgiveravgift	-162 648	-103 413
Resultatført actuarielt tap (gevinst)	1 264 117	2 893 314
Netto pensjonskostnad	<u>-42 065</u>	<u>2 056 483</u>
Brutto påløpt pensjonsforpliktelse	93 272 391	93 411 908
Pensjonsmidler	-95 276 480	-86 536 532
Arbeidsgiveravgift	-282 577	969 427
Netto pensjonsforpliktelse	<u>-2 286 666</u>	<u>7 844 803</u>
Ikke-resultatført estimatavvik	<u>-11 542 392</u>	<u>-14 544 620</u>
Netto pensjonsforpliktelse balanseført	<u>-13 829 058</u>	<u>-6 699 817</u>
Avsatt lederpensjon	<u>1 768 186</u>	<u>1 768 186</u>
Sum pensjonsforpliktelse i balansen	<u>-12 060 872</u>	<u>-4 931 631</u>
Økonomiske forutsetninger:	2023	2022
Diskonteringsrente	3,10 %	3,00 %
Lønnsvekst	3,50 %	3,50 %
G-regulering	3,25 %	3,25 %
Pensjonsregulering	2,80 %	2,63 %
Forventet avkastning	5,30 %	5,20 %

Note 15 - Fordringer og gjeld

Morselskap		Konsern	
2023	2022	2023	2022
-	-	2 245 967	2 245 967
-	-	-123 788	-1 680 077
-	-	<u>2 122 179</u>	<u>565 890</u>
<i>Gjeld med forfall senere enn fem år</i>			
81 542 754	86 232 803	81 542 754	86 232 803
<u>81 542 754</u>	<u>86 232 803</u>	<u>81 542 754</u>	<u>86 232 803</u>



This file is sealed with a digital signature.
The seal is a guarantee for the authenticity
of the document.

Document ID:
A0DC105B33984522B9EA8FCB8FE03AFA



Eiker Energi AS

Noter til regnskapet for 2023

Note 16 - Varer

Morselskap			Konsern	
2023	2022		2023	2022
-	-	Råvarer og innkjøpte halvfabrikater	1 633 491	513 407
-	-	Sum	1 633 491	513 407

Note 17 - Bankinnskudd og konsernkonto

Morselskap			Konsern	
2023	2022		2023	2022
239 170	239 170	Bundne skattetrekksmidler	1 381 908	1 297 361

Eiker Energi konsernet har etablert et konsernkontosystem hvor Eiker Energi AS i henhold til avtale er innehaver, mens øvrige konsernselskap er underkontoinehavere eller deltakere. Banken kan avregne trekk og innestående mot hverandre slik at nettoposisjonen representerer et mellomværende mellom den Danske Bank og Eiker Energi AS.

Konsernet har en total trekkfasilitet på kr 30 millioner, hvor gjenstående beløp pr. 31.12 utgjør kr 30 000 000.

Note 18 - Aksjekapital og aksjonærinformasjon

Morselskap

Aksjekapitalen består av:

	Antall	Pålydende	Balanseført
Ordinære aksjer	200 000	485	97 000 000

Oversikt over aksjonærene i selskapet pr. 31.12.:

	Antall aksjer	Eierandel	Stemme-andel
Øvre Eiker kommune	200 000	100,0 %	100,0 %
Sum	200 000	100,0 %	100,0 %



This file is sealed with a digital signature.
The seal is a guarantee for the authenticity
of the document.

Document ID:
A0DC105B33984522B9EA8FCB8FE03AFA



Admincontrol

List of Signatures Page 1/1

Årsberetning Eiker Energi - konsern 2023.pdf

Name	Method	Signed at
Larsen, Rune	BANKID_MOBILE	2024-05-03 15:17 GMT+02
Tandberg, Eirik Folkvord	BANKID	2024-05-03 15:01 GMT+02
Søland, Ole Johann	BANKID	2024-05-02 16:15 GMT+02
Ourom, Kristin	BANKID	2024-05-02 15:25 GMT+02
Hertel, Jonas Nils	BANKID	2024-05-02 15:03 GMT+02
Welde, Ingrid Amundsen	BANKID	2024-05-07 10:16 GMT+02
Strøm, Pål Fyksen	BANKID	2024-05-03 20:41 GMT+02



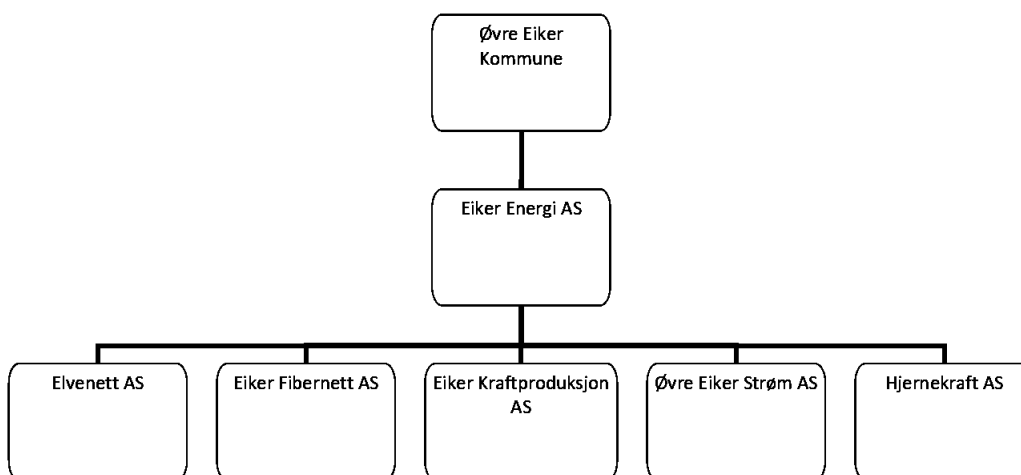
This file is sealed with a digital signature. The seal is a guarantee for the authenticity of the document.

External reference: 8E43DD5C7AC94A99A4E43F5D6A5FC733

Styrets årsberetning 2023 for Eiker Energi AS

Eiker Energi AS er heleiet av Øvre Eiker kommune.

Konsernet har fem heleide datterselskaper, Eiker Kraftproduksjon AS, Elvenett AS, Eiker Fibernet AS, Eiker Strøm AS og Hjernekraft AS.



Figur 1 Konsernstruktur

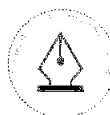
Konsernets formål er å produsere, omsette og distribuere energi direkte og/eller ved å delta i andre selskaper. I tillegg skal konsernet forestå utbygging av fiber. Konsernet kan også delta i å utvikle beslektet virksomhet. Morselskapet leverer administrative tjenester til datterselskapene.

Selskapets hovedkontor er lokalisert i Hokksund.

Utvikling og resultat

Morselskapet hadde i 2023 driftsinntekter på MNOK 8,3 fra administrative tjenester internt i konsernet. Inntekter på investering i datterselskaper er i 2023 MNOK 52,8. Selskapets årsresultat for 2023 er på 34,5 MNOK.

Konsernets driftsinntekter utgjorde i 2023 MNOK 239,4 dette er MNOK 94,5 lavere enn 2022. Hovedårsaken til denne økningen er lavere kraftpriser i 2023 og redusert inntektsramme for nettselskapet.



This file is sealed with a digital signature.
The seal is a guarantee for the authenticity
of the document.

Document ID:
8E43DD5C7AC94A99A4E43F5D6A5FC733



Ordinært resultat før skatt for konsernet var 43,6 MNOK (+ 0 % fra 2022).

Årsresultat for konsernet ble 34,5 MNOK (+ 1,9 % fra 2022)

Konsernet har en egenkapitalandel på 51,5 %.

Lønnskostnadene var noe lavere enn i 2022, som i hovedsak skyldes lavere pensjonskostnader.

Konsernets inntjening og soliditet anses tilfredsstillende for 2023 og selskapet er godt posisjonert for sunn og solid drift i årene fremover.

Finansiell risiko

Konsernets likviditetssituasjon er tilfredsstillende, men den er sårbar for svingninger i kraftpris og inntektsramme for nettvirksomheten.

Selskapet har sikret ca. 30 % av konsernets langsiktige gjeld med en fast rente på 3,3 %.

Styret kjenner ellers ikke til vesentlige forhold for konsernet som er inntruffet etter regnskapsårets utgang som har innvirkning på det avlagte regnskap, og mener at årsregnskapet gir et rettviseende bilde av morselskapets og konsernets eiendeler og gjeld, finansielle stilling og resultat.

Konsernets resultat i 2024 forventes å ligge lavere enn resultatet for 2023 på grunn av lavere forventede kraftpriser.

Investeringer i konsernet

Samlede nyinvesteringer i konsernet var i 2023 kr 24 528 722 fordelt på:

* Elvenett AS	kr 16 866 082
* Eiker Fibernet AS	kr 7 662 640

Sentrale risikoer og usikkerhetsfaktorer

Det er mange usikkerhetsfaktorer som virksomheten står ovenfor. Konsernet disponerer 70 GWh kraftproduksjon, og det er store svingninger i kraftprisen. 40 % av kraftproduksjon er sikret med gradvis økende sikring med 5 års horisont.

Fibervirksomheten er utsatt for hard konkurranse fra mange store aktører. Lønnsomheten per dags dato er god, men det er betydelig markedsrisiko fremover. Øvre Eiker Kommune nærmer seg full dekning på høyhastighets-bredbånd og Eiker Fibernet har en markedsandel på over 50 %. NextGenTel er innholdsleverandør på Eiker Fibernetts infrastruktur. Det pågår en debatt hos myndighetene om det skal åpnes opp for flere innholdsleverandører i fibernetene, noe som kan påvirke lønnsomheten til infrastruktur-selskapene samt gjøre noe med forretningsmodellene.



This file is sealed with a digital signature.
The seal is a guarantee for the authenticity
of the document.

Document ID:
8E43DD5C7AC94A99A4E43F5D6A5FC733



Strømsalgsvirksomheten har lav lønnsomhet, hovedsakelig på grunn av marginskvis i bransjen. Bransjen er preget få store aktører som skviser ut de mange små og hvor plattformapplikasjoner utgjør stadig økende del av omsetningen i forhold til strømsalgstjenesten. Eiker Strøm er tett på app-utvikling for våre strømprodukter og det gjøres aktive grep for å øke fortjenesten. Vår strategi er å være en seriøs lokal aktør som er konkurransedyktig og samtidig leverer en app som hjelper kundene å styre strømforbruk i hus, hytte og bil. Eiker Strøm har også en portefølje med bedriftskunder, et kundeselement som selskapet vil øke aktivitetene mot i året som kommer.

Elvenett viser stigende effektivitetstrend, men grunnet selskapets størrelse, så slår større prosjekter lett ut på effektiviteten slik at vi fort vil se denne variere i årene som kommer. Det jobbes målrettet med reduksjon av nettap og det er utstrakt bruk av digitale verktøy for prioritering og optimering av prosjekter og drift.

Vannkraftproduksjon var stabil og ga et meget godt resultat for 2023, både for egne og deleide kraftverk. Generelt høye spotpriser virket også positivt på resultatet. Prissikring av porteføljen var også positiv året sett under ett. Det vil si at vi tjente penger på sikringskontrakter i forhold til om vi hadde ligget åpen mot spotmarkedet for hele porteføljen.

Arbeidsmiljø

Konsernet hadde ved utgangen av 2023 33 ansatte, av disse er 26 menn og 7 kvinner.

Sykefraværet i 2023 var på 8,5 % en økning fra 5,6 % fra året før. Langtidsfraværet utgjorde 5,2 %.

Virksomhetens internkontrollsystem fungerer etter intensjonen HMS alltid høyt prioritert.

Det har ikke vært skade med sykefravær i forbindelse med konsernets drift i løpet av året.

Det er tegnet forsikring for styret og daglig leder for deres mulige ansvar ovenfor foretaket og tredjeperson. Forsikringen hos Riskpoint har en forsikringssum på 20 MNOK per skade og totalt i løpet av forsikringsperioden.

Likestilling

Selskapet skal være en arbeidsplass der det råder full likestilling mellom kvinner, menn og etnisitet og det skal ikke forekomme forskjellsbehandling grunnet dette i saker som for eksempel lønn, avansement, rekruttering, og videreutvikling.

To av de fem styremedlemmene valgt av Øvre Eiker kommune er kvinner. Det arbeides aktivt og målrettet for likestilling innenfor virksomheten.

Ved årsskiftet er det 5 ansatte i Eiker Energi AS, 2 menn og 3 kvinner.



This file is sealed with a digital signature.
The seal is a guarantee for the authenticity
of the document.

Document ID:
8E43DD5C7AC94A99A4E43F5D6A5FC733

Åpenhetsloven

Eiker Energi AS driver ansvarlig når det gjelder menneskerettigheter og anstendige arbeidsforhold. Dette innebærer at aktsomhetsvurderinger gjennomføres løpende og redegjørelse publiseres på virksomhetens nettsider innen 30.06. hvert år og ellers ved vesentlige endringer i virksomhetens risikovurderinger. Selskapets redegjørelse rundt åpenhetsloven finnes her: <https://www.oenergi.no/apenhetsloven>.

Miljørapportering

Styret er ikke kjent med at selskapets og konsernets drift forurensrer det ytre miljø utover gjeldende lover og forskrifter.

Selskapet vil i 2024 ha søkelys på konkretisering av tiltak knyttet til utvalgte elementer av FNs bærekraftsmål.

Fortsatt drift

Selskapets økonomi er god. Regnskapet er satt opp under forutsetning av fortsatt drift og styret bekrefter at grunnlaget for fortsatt drift er til stede.

Selskapets virksomhet

Selskapet ble stiftet i 2020 og leverer administrative tjenester til datterselskapene i tillegg til forretningsutvikling i konsernet.

Selskapet har i løpet av året forsterket fokus på forretningsutvikling med hovedvekt på bakkemonterte solkraftanlegg. Denne aktiviteten vil ha høyt fokus inn i 2024 med formål å utrede, samt posisjonere selskapet for solkraftproduksjon.

Fremtidig utvikling

Etter styrets oppfatning gir det fremlagte resultatregnskapet og balansen med tilhørende noter og kontantstrømoppstilling fyllestgjørende informasjon om driften og stillingen ved årsskiftet. Etter utgangen av regnskapsåret har det ikke inntruffet forhold som er vesentlige for å bedømme bedriftens resultat og stilling.



This file is sealed with a digital signature.
The seal is a guarantee for the authenticity
of the document.

Document ID:
8E43DD5C7AC94A99A4E43F5D6A5FC733



Forslag til anvendelse av årets overskudd

Morselskapets årsoverskudd på kr 34 549 660 disponeres med kr 17 000 000 til utbytte mens kr 17 549 660 overføres til annen egenkapital.

Avslutningsvis benytter styret anledningen til å takke alle ansatte for god arbeidsinnsats i 2023.

I tillegg ønsker styret å fremheve det gode samarbeidet med administrasjonen og Øvre Eiker kommune som eier.

Hokksund, 31. desember 2023 / 2.mai 2024

Kristin Ourom
Styreleder

Rune Larsen
Nestleder

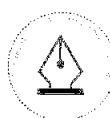
Eirik Folkvord Tandberg
Styremedlem

Ingrid Amundsen Welde
Styremedlem

Pål Fysken Strøm
Styremedlem

Ole Johann Sølund
Styremedlem

Jonas Nils Hertel
Daglig leder



This file is sealed with a digital signature.
The seal is a guarantee for the authenticity
of the document.

Document ID:
8E43DD5C7AC94A99A4E43F5D6A5FC733



Building a better
working world

Statsautoriserte revisorer
Ernst & Young AS

Dr Hanstengate 13, 3044 Drammen
Postboks 560, Brakerøya, 3002 Drammen

Foretaksregisteret: NO 976 389 387 MVA
Tlf: +47 24 00 24 00

www.ey.no
Medlemmer av Den norske Revisorforening

UAVHENGIG REVISORS BERETNING

Til generalforsamlingen i Eiker Energi AS

Konklusjon

Vi har revidert årsregnskapet for Eiker Energi AS som består av selskapsregnskapet og konsernregnskapet. Selskapsregnskapet og konsernregnskapet består av balanse per 31. desember 2023, resultatregnskap og kontantstrømoppstilling for regnskapsåret avsluttet per denne datoen og noter til årsregnskapet, herunder et sammendrag av viktige regnskapsprinsipper.

Etter vår mening oppfylder årsregnskapet gjeldende lovkrav og gir et rettviseende bilde av selskapets og konsernets finansielle stilling per 31. desember 2023 og av deres resultater og kontantstrømmer for regnskapsåret avsluttet per denne datoen i samsvar med regnskapslovens regler og god regnskapsskikk i Norge.

Grunnlag for konklusjon

Vi har gjennomført revisjonen i samsvar med International Standards on Auditing (ISA-ene). Våre oppgaver og plikter i henhold til disse standardene er beskrevet nedenfor under *Revisors oppgaver og plikter ved revisjonen av årsregnskapet*. Vi er uavhengige av selskapet og konsernet i samsvar med kravene i relevante lover og forskrifter i Norge og *International Code of Ethics for Professional Accountants* (inkludert internasjonale uavhengighetsstandarder) utstedt av International Ethics Standards Board for Accountants (IESBA-reglene), og vi har overholdt våre øvrige etiske forpliktelser i samsvar med disse kravene. Innhentet revisjonsbevis er etter vår vurdering tilstrekkelig og hensiktsmessig som grunnlag for vår konklusjon.

Øvrig informasjon

Øvrig informasjon omfatter informasjon i selskapets årsrapport bortsett fra årsregnskapet og den tilhørende revisjonsberetningen. Styret og daglig leder (ledelsen) er ansvarlig for den øvrige informasjonen. Vår konklusjon om revisjonen av årsregnskapet dekker ikke den øvrige informasjonen, og vi attesterer ikke den øvrige informasjonen.

I forbindelse med revisjonen av årsregnskapet er det vår oppgave å lese den øvrige informasjonen med det formål å vurdere om årsberetningen inneholder de opplysninger som skal gis i henhold til gjeldende lovkrav og hvorvidt det foreligger vesentlig inkonsistens mellom den øvrige informasjonen og årsregnskapet eller kunnskap vi har opparbeidet oss under revisjonen, eller hvorvidt den tilsynelatende inneholder vesentlig feilinformasjon. Dersom vi konkluderer med at den øvrige informasjonen inneholder vesentlig feilinformasjon eller ikke inneholder de opplysninger som skal gis i henhold til gjeldende lovkrav, er vi pålagt å rapportere det.

Vi har ingenting å rapportere i så henseende, og vi mener at årsberetningen er konsistent med årsregnskapet og inneholder de opplysninger som skal gis i henhold til gjeldende lovkrav.

Ledelsens ansvar for årsregnskapet

Ledelsen er ansvarlig for å utarbeide årsregnskapet og for at det gir et rettviseende bilde i samsvar med regnskapslovens regler og god regnskapsskikk i Norge. Ledelsen er også ansvarlig for slik intern kontroll som den finner nødvendig for å kunne utarbeide et årsregnskap som ikke inneholder vesentlig feilinformasjon, verken som følge av misligheter eller feil.

Ved utarbeidelsen av årsregnskapet må ledelsen ta standpunkt til selskapets og konsernets evne til fortsatt drift og opplyse om forhold av betydning for fortsatt drift. Forutsetningen om fortsatt drift skal



Building a better
working world

legges til grunn for årsregnskapet med mindre ledelsen enten har til hensikt å avvike selskapet, konsernet eller virksomheten, eller ikke har noe annet realistisk alternativ.

Revisors oppgaver og plikter ved revisjonen av årsregnskapet

Vårt mål er å oppnå betryggende sikkerhet for at årsregnskapet som helhet ikke inneholder vesentlig feilinformasjon, verken som følge av misligheter eller feil, og å avgi en revisjonsberetning som inneholder vår konklusjon. Betryggende sikkerhet er en høy grad av sikkerhet, men ingen garanti for at en revisjon utført i samsvar med ISA-ene, alltid vil avdekke vesentlig feilinformasjon. Feilinformasjon kan skyldes misligheter eller feil og er å anse som vesentlig dersom den enkeltvis eller samlet med rimelighet kan forventes å påvirke de økonomiske beslutningene som brukerne foretar på grunnlag av årsregnskapet.

Som del av en revisjon i samsvar med ISA-ene, utøver vi profesjonelt skjønn og utviser profesjonell skepsis gjennom hele revisjonen. I tillegg:

- identifiserer og vurderer vi risikoen for vesentlig feilinformasjon i årsregnskapet, enten det skyldes misligheter eller feil. Vi utformer og gjennomfører revisjonshandlinger for å håndtere slike risikoer, og innhenter revisjonsbevis som er tilstrekkelig og hensiktsmessig som grunnlag for vår konklusjon. Risikoen for at vesentlig feilinformasjon som følge av misligheter ikke blir avdekket, er høyere enn for feilinformasjon som skyldes feil, siden misligheter kan innebære samarbeid, forfalskning, bevisste utelatelser, uriktige fremstillinger eller overstyring av intern kontroll.
- opparbeider vi oss en forståelse av den interne kontrollen som er relevant for revisjonen, for å utforme revisjonshandlinger som er hensiktsmessige etter omstendighetene, men ikke for å gi uttrykk for en mening om effektiviteten av selskapets og konsernets interne kontroll.
- evaluerer vi om de anvendte regnskapsprinsippene er hensiktsmessige og om regnskapsestimaterne og tilhørende noteopplysninger utarbeidet av ledelsen er rimelige.
- konkluderer vi på om ledelsens bruk av fortsatt drift-forutsetningen er hensiktsmessig, og, basert på innhentede revisjonsbevis, hvorvidt det foreligger vesentlig usikkerhet knyttet til hendelser eller forhold som kan skape betydelig tvil om selskapets og konsernets evne til fortsatt drift. Dersom vi konkluderer med at det eksisterer vesentlig usikkerhet, kreves det at vi i revisjonsberetningen henleder oppmerksomheten på tilleggsopplysningene i årsregnskapet, eller, dersom slike tilleggsopplysninger ikke er tilstrekkelige, at vi modifierer vår konklusjon. Våre konklusjoner er basert på revisjonsbevis innhentet frem til datoen for revisjonsberetningen. Etterfølgende hendelser eller forhold kan imidlertid medføre at selskapet og konsernet ikke kan fortsette driften.
- evaluerer vi den samlede presentasjonen, strukturen og innholdet i årsregnskapet, inkludert tilleggsopplysningene, og hvorvidt årsregnskapet gir uttrykk for de underliggende transaksjonene og hendelsene på en måte som gir et rettvise bilde.
- innhenter vi tilstrekkelig og hensiktsmessig revisjonsbevis vedrørende den finansielle informasjonen til enhetene eller forretningsområdene i konsernet for å kunne gi uttrykk for en mening om konsernregnskapet. Vi er ansvarlige for å fastsette strategien for, samt å følge opp og gjennomføre konsernrevisjonen, og vi har et udelt ansvar for konklusjonen på revisjonen av konsernregnskapet.

Vi kommuniserer med styret blant annet om det planlagte omfanget av og tidspunktet for revisjonsarbeidet og eventuelle vesentlige funn i revisjonen, herunder vesentlige svakheter i den interne kontrollen som vi avdekker gjennom revisjonen.

Drammen, 15. mai 2024
ERNST & YOUNG AS

Revisjonsberetningen er signert elektronisk

Uavhengig revisors beretning - Eiker Energi AS 2023

A member firm of Ernst & Young Global Limited

Penneo document key: UENWW-DY3QU-AYGGF-8401Z-OWSVU-PTFF6



Building a better
working world

Hanne Kverneland Nebo
statsautorisert revisor

Penneo document key: UENWN-DY3QU-AYGE-8401Z-OWSVU-PTEE6

Uavhengig revisors beretning - Eiker Energi AS 2023

A member firm of Ernst & Young Global Limited



PENNEO

Signaturene i dette dokumentet er juridisk bindende. Dokument signert med "Penneo™ - sikker digital signatur". De signerende parter sin identitet er registrert, og er listet nedenfor.

"Med min signatur bekrefter jeg alle datoer og innholdet i dette dokument."

Nebo, Hanne Kverneland

Oppdragsansvarlig partner

På vegne av: Ernst & Young AS

Serienummer: no_bankid:9578-5997-4-812612

IP: 147.161.xxx.xxx

2024-05-15 14:09:07 UTC



Penneo Dokumentnøkkel: UENWN-DY3QU-AYGGE-8401Z-OW5VU-LPTEE6

Dokumentet er signert digitalt, med **Penneo.com**. Alle digitale signatur-data i dokumentet er sikret og validert av den datamaskin-utregnede hash-verdien av det opprinnelige dokument. Dokumentet er låst og tids-stemplet med et sertifikat fra en betrodd tredjepart. All kryptografisk bevis er integrert i denne PDF, for fremtidig validering (hvis nødvendig).

Hvordan bekrefter at dette dokumentet er originalen?

Dokumentet er beskyttet av ett Adobe CDS sertifikat. Når du åpner dokumentet i

Adobe Reader, skal du kunne se at dokumentet er sertifisert av **Penneo e-signature service <penneo@penneo.com>**. Dette garanterer at innholdet i dokumentet ikke har blitt endret.

Det er lett å kontrollere de kryptografiske beviser som er lokalisert inne i dokumentet, med Penneo validator - <https://penneo.com/validator>