



ÅRSREGNSKAPET FOR REGNSKAPSÅRET 2022 - GENERELL INFORMASJON

Enheten

Organisasjonsnummer: 919 508 035
Organisasjonsform: Aksjeselskap
Foretaksnavn: OLIMB RØRFORNYING HOLDING AS
Forretningsadresse: Sarpsborgveien 115
1640 RÅDE

Regnskapsår

Årsregnskapets periode: 01.10.2021 - 30.09.2022

Konsern

Mørselskap i konsern: Ja
Konsernregnskap lagt ved: Ja

Regnskapsregler

Regler for små foretak benyttet: Nei
Benyttet ved utarbeidelsen av årsregnskapet til selskapet: Regnskapslovens alminnelige regler
Benyttet ved utarbeidelsen av årsregnskapet til konsernet: Regnskapslovens alminnelige regler

Årsregnskapet fastsatt av kompetent organ

Bekreftet av representant for selskapet: Roar Haugland
Dato for fastsettelse av årsregnskapet: 31.01.2023

Grunnlag for avgivelse

År 2022: Årsregnskapet er elektronisk innlevert
År 2021: Tall er hentet fra elektronisk innlevert årsregnskap fra 2022

Det er ikke krav til at årsregnskapet m.v. som sendes til Regnskapsregisteret er undertegnet. Kontrollen på at dette er utført ligger hos revisor/enhetens øverste organ. Sikkerheten ivaretas ved at innsender har rolle/rettighet for innsending av årsregnskapet via Altinn, og ved at det bekreftes at årsregnskapet er fastsatt av kompetent organ.

Brønnøysundregistrene, 22.03.2024



Resultatregnskap

Beløp i: NOK	Note	2022	2021
RESULTATREGNSKAP			
Inntekter			
Salgsinntekt	2, 3	20 124 960	17 815 025
Sum inntekter		20 124 960	17 815 025
Kostnader			
Varekostnad	3	151 889	63 148
Lønnskostnad	4	7 576 436	7 844 453
Avskrivning av driftsmidler	5	461 229	274 672
Annen driftskostnad	3, 4	4 708 528	4 036 393
Sum kostnader		12 898 082	12 218 666
Driftsresultat		7 226 879	5 596 359
Finansinntekter og finanskostnader			
Inntekt på investering i datterselskap	6	137 480 000	15 000 000
Annen renteinntekt		51 144	32 898
Annen finansinntekt		174	
Sum finansinntekter		137 531 318	15 032 898
Annen rentekostnad		163	3 774
Annen finanskostnad		1 225	1 283
Sum finanskostnader		1 389	5 057
Netto finans		137 529 929	15 027 841
Ordinært resultat før skattekostnad		144 756 808	20 624 200
Skattekostnad på resultat	7	1 607 163	1 238 176
Ordinært resultat etter skattekostnad		143 149 645	19 386 024
Årsresultat		143 149 645	19 386 024
Årsresultat etter minoritetsinteresser		143 149 645	19 386 024
Totalresultat		143 149 645	19 386 024



Resultatregnskap

Beløp i: NOK	Note	2022	2021
Overføringer og disponeringer			
Ordinært utbytte	8	149 507 000	16 493 000
Avsatt til annen egenkapital			2 893 024
Overført fra annen egenkapital		-6 357 355	
Sum overføringer og disponeringer		143 149 645	19 386 024



Balanse

Beløp i: NOK	Note	2022	2021
BALANSE - EIENDELER			
Anleggsmidler			
Immaterielle eiendeler			
Varige driftsmidler			
Transportmidler	5	2 703 946	3 099 645
Driftsløsøre, inventar o.a. utstyr	5	323 821	389 351
Sum varige driftsmidler	5	3 027 767	3 488 996
Finansielle anleggsmidler			
Investering i datterselskap	6	29 611 763	29 611 763
Sum finansielle anleggsmidler		29 611 763	29 611 763
Sum anleggsmidler		32 639 530	33 100 759
Omløpsmidler			
Varer			
Fordringer			
Kundefordringer		363 546	303 726
Andre kortsiktige fordringer		15 364	12 678
Konsernfordringer	3	77 194 811	16 763 390
Sum fordringer		77 573 722	17 079 794
Bankinnskudd, kontanter og lignende			
Bankinnskudd, kontanter o.l.	9	354 747	27 834 530
Sum bankinnskudd, kontanter og lignende		354 747	27 834 530
Sum omløpsmidler		77 928 469	44 914 323
SUM EIENDELER		110 567 999	78 015 082

BALANSE - EGENKAPITAL OG GJELD

Egenkapital



Balanse

Beløp i: NOK	Note	2022	2021
Innskutt egenkapital			
Aksjekapital	8	2 000 000	2 000 000
Overkurs			45 222 154
Sum innskutt egenkapital		2 000 000	47 222 154
Opptjent egenkapital			
Annen egenkapital		50 374 956	11 510 157
Sum opptjent egenkapital		50 374 956	11 510 157
Sum egenkapital	10	52 374 956	58 732 311
Gjeld			
Langsiktig gjeld			
Utsatt skatt	7	82 162	34 838
Sum avsetninger for forpliktelser		82 162	34 838
Annen langsiktig gjeld			
Sum langsiktig gjeld		82 162	34 838
Kortsiktig gjeld			
Leverandørgjeld		457 216	506 925
Betalbar skatt	7	1 559 839	1 098 533
Skyldig offentlige avgifter		1 190 941	205 092
Utbytte	8	54 000 000	16 493 000
Kortsiktig konserngjeld	3		9 569
Annen kortsiktig gjeld		902 885	934 814
Sum kortsiktig gjeld		58 110 881	19 247 933
Sum gjeld		58 193 043	19 282 771
SUM EGENKAPITAL OG GJELD		110 567 999	78 015 082



Konsernets resultatregnskap

Beløp i: NOK	Note	2022	2021
RESULTATREGNSKAP			
Inntekter			
Salgsinntekt	1	380 322 384	342 195 402
Annen driftsinntekt	2	206 547	454 913
Sum inntekter	3	380 528 931	342 650 315
Kostnader			
Varekostnad	1	121 366 392	112 028 340
Lønnskostnad	4	117 034 217	109 818 829
Ordinære avskrivninger	2	14 807 854	14 565 573
Annen driftskostnad	5	44 630 159	42 261 395
Sum kostnader		297 838 622	278 674 137
Driftsresultat		82 690 309	63 976 177
Finansinntekter og finanskostnader			
Annen renteinntekt	6	158 855	44 536
Annen finansinntekt	6	83 797	91 975
Sum finansinntekter		242 652	136 512
Annen rentekostnad	6	6 462	10 966
Annen finanskostnad	6	208 704	75 176
Sum finanskostnader		215 165	86 142
Netto finans	6	27 487	50 369
Ordinært resultat før skattekostnad		82 717 796	64 026 546
Skattekostnad på ordinært resultat	7	18 700 846	14 545 027
Ordinært resultat etter skattekostnad		64 016 950	49 481 519
Årsresultat	8	64 016 950	49 481 519
Minoritetsinteresser	8	365 230	3 926
Årsresultat etter minoritetsinteresser		63 651 720	49 477 593
Totalresultat		63 651 720	49 477 593



Konsernets resultatregnskap

Beløp i: NOK	Note	2022	2021
Overføringer og disponeringer			
Ordinært utbytte		54 320 000	16 493 000
Tilleggsutbytte		3 507 000	
Ekstraordinært utbytte		92 000 000	
Avsatt til annen egenkapital			32 988 519
Overført fra annen egenkapital		-85 810 050	
Sum overføringer og disponeringer		64 016 950	49 481 519



Konsernets balanse

Beløp i: NOK	Note	2022	2021
BALANSE - EIENDELER			
Anleggsmidler			
Immaterielle eiendeler			
Goodwill	2		2 086 000
Sum immaterielle eiendeler			2 086 000
Varige driftsmidler			
Transportmidler	2	22 252 631	23 994 225
Kontormaskiner	2	288 611	136 610
Maskiner og inventar	2	13 556 779	16 262 022
Sum varige driftsmidler	2	36 098 021	40 392 857
Finansielle anleggsmidler			
Obligasjoner		1 062 598	727 492
Sum finansielle anleggsmidler		1 062 598	727 492
Sum anleggsmidler		37 160 618	43 206 350
Omløpsmidler			
Varer			
Sum varer	9	15 564 332	15 157 906
Fordringer			
Kundefordringer	10, 11	83 245 072	75 972 735
Andre kortsiktige fordringer	12	2 250 189	420 650
Konsernfordringer	1	114 991 372	227 781
Sum fordringer		200 486 633	76 621 166
Bankinnskudd, kontanter og lignende			
Bankinnskudd, kontanter o.l.	13	8 706 597	167 735 781
Sum bankinnskudd, kontanter og lignende		8 706 597	167 735 781
Sum omløpsmidler		224 757 562	259 514 854
SUM EIENDELER		261 918 181	302 721 203



Konsernets balanse

Beløp i: NOK	Note	2022	2021
BALANSE - EGENKAPITAL OG GJELD			
Egenkapital			
Innskutt egenkapital			
Aksjekapital	14	2 000 000	2 000 000
Overkurs			45 222 154
Sum innskutt egenkapital		2 000 000	47 222 154
Opptjent egenkapital			
Annen egenkapital		92 689 259	133 322 385
Sum opptjent egenkapital		92 689 259	133 322 385
Minoritetsinteresser	8	149 156	103 926
Sum egenkapital	8	189 527 673	361 193 004
Gjeld			
Langsiktig gjeld			
Utsatt skatt	7	4 964 402	4 175 190
Andre avsetninger for forpliktelser	15	8 179 288	8 032 946
Sum avsetninger for forpliktelser		13 143 691	12 208 136
Annen langsiktig gjeld			
Sum langsiktig gjeld		13 143 691	12 208 136
Kortsiktig gjeld			
Leverandørgjeld	10	28 670 744	30 848 543
Betalbar skatt	7	17 911 634	17 382 088
Skyldig offentlige avgifter		19 812 955	14 270 486
Utbytte	14	54 320 000	16 493 000
Kortsiktig konserngjeld	1	2 987 271	1 842 101
Annen kortsiktig gjeld	10, 16	30 233 472	29 028 384
Sum kortsiktig gjeld		153 936 075	109 864 602
Sum gjeld		167 079 766	122 072 738
SUM EGENKAPITAL OG GJELD		261 918 181	302 721 203



Konsernets balanse

Beløp i: NOK	Note	2022	2021
POSTER UTENOM BALANSEN			
Garantistillelser	15	42 966 719	28 637 544



Årsregnskap 2022

Olimb Rørfornyning Holding AS

Resultatregnskap
Balanse
Kontantstrøm
Noter til regnskapet

Org.nr.: 919 508 035



Resultatregnskap				
Olimb Rørfornyning Holding AS				
Driftsinntekter og driftskostnader	Note	01.10.21-30.09.22	01.10.20-30.09.21	
Salgsinntekt	2, 3	20 124 960	17 815 025	
Sum driftsinntekter		20 124 960	17 815 025	
Varekostnad	3	151 889	63 148	
Lønnskostnad	4	7 576 436	7 844 453	
Avskrivning av driftsmidler	5	461 229	274 672	
Annen driftskostnad	3, 4	4 708 528	4 036 393	
Sum driftskostnader		12 898 082	12 218 666	
Driftsresultat		7 226 879	5 596 359	
Inntekt på investering i datterselskap	6	137 480 000	15 000 000	
Annen renteinntekt		51 144	32 898	
Annen finansinntekt		174	0	
Annen rentekostnad		163	3 774	
Annen finanskostnad		1 225	1 283	
Resultat av finansposter		137 529 929	15 027 841	
Resultat før skattekostnad		144 756 808	20 624 200	
Skattekostnad på resultat	7	1 607 163	1 238 176	
Resultat		143 149 645	19 386 024	
Årsresultat		143 149 645	19 386 024	
Overføringer				
Avsatt til utbytte	8	54 000 000	16 493 000	
Tilleggsutbytte		3 507 000	0	
Ekstraordinært utbytte		92 000 000	0	
Avsatt til annen egenkapital		0	2 893 024	
Overført fra annen egenkapital		6 357 355	0	
Sum overføringer		143 149 645	19 386 024	
Olimb Rørfornyning Holding AS		Side 2		



Balanse			
Olimb Rørfornying Holding AS			
Eiendeler	Note	30.09.2022	30.09.2021
Transportmidler	5	2 703 946	3 099 645
Driftsløsøre, inventar o.a. utstyr	5	323 821	389 351
Sum varige driftsmidler	5	3 027 767	3 488 996
Finansielle anleggsmidler			
Investeringer i datterselskap	6	29 611 763	29 611 763
Sum finansielle anleggsmidler		29 611 763	29 611 763
Sum anleggsmidler		32 639 530	33 100 759
Fordringer			
Kundefordringer		363 546	303 726
Andre kortsiktige fordringer		15 364	12 678
Konsernfordringer	3	77 194 811	16 763 390
Sum fordringer		77 573 722	17 079 794
Bankinnskudd, kontanter o.l.	9	354 747	27 834 530
Sum omløpsmidler		77 928 469	44 914 323
Sum eiendeler		110 567 999	78 015 082



Balanse			
Olimb Rørfornyning Holding AS			
Egenkapital og gjeld	Note	30.09.2022	30.09.2021
Egenkapital			
Innskutt egenkapital			
Aksjekapital	8	2 000 000	2 000 000
Overkurs		0	45 222 154
Sum innskutt egenkapital		2 000 000	47 222 154
Opptjent egenkapital			
Annen egenkapital		50 374 956	11 510 157
Sum opptjent egenkapital		50 374 956	11 510 157
Sum egenkapital	10	52 374 956	58 732 311
Gjeld			
Avsetning for forpliktelser			
Utsatt skatt	7	82 162	34 838
Sum avsetning for forpliktelser		82 162	34 838
Kortsiktig gjeld			
Leverandørgjeld		457 216	506 925
Betalbar skatt	7	1 559 839	1 098 533
Skyldig offentlige avgifter		1 190 941	205 092
Utbytte	8	54 000 000	16 493 000
Konserngjeld	3	0	9 569
Annen kortsiktig gjeld		902 885	934 814
Sum kortsiktig gjeld		58 110 881	19 247 933
Sum gjeld		58 193 043	19 282 771
Sum egenkapital og gjeld		110 567 999	78 015 082
Råde, 16.12.2022			
Styret i Olimb Rørfornyning Holding AS			
<hr/> Peter Tang Lystbæk styreleder		<hr/> Roar Haugland daglig leder	
Olimb Rørfornyning Holding AS			Side 4



Indirekte kontantstrøm			
Olimb Rørfornyning Holding AS			
	Note	2022	2021
Kontantstrømmer fra operasjonelle aktiviteter			
Resultat før skattekostnad		144 756 808	20 624 200
Periodens betalte skatt		-1 098 533	-1 015 645
Ordinære avskrivninger		461 229	274 672
Endring i kundefordringer		-59 820	99
Endring i leverandørgjeld		-49 709	267 632
Endring i andre tidsavgrensningsposter		951 233	-3 761 177
Netto kontantstrøm fra operasjonelle aktiviteter		144 961 208	16 389 780
Kontantstrømmer fra investeringsaktiviteter			
Utbetalinger ved kjøp av varige driftsmidler		0	-3 165 595
Utbetalinger ved kjøp av aksjer og andeler i andre		0	-150 000
Netto kontantstrøm fra investeringsaktiviteter		0	-3 315 595
Kontantstrømmer fra finansieringsaktiviteter			
Endring i konsernmellomværende		-60 440 990	0
Utbetalinger av utbytte		-112 000 000	-13 150 000
Netto kontantstrøm fra finansieringsaktiviteter		-172 440 990	-13 150 000
Netto endring i kontanter og kontantekvivalenter		-27 479 782	-75 815
Beh. av kont. og kontantekvivalenter ved per. beg.		27 834 530	27 910 344
Beh. av kont. og kontantekvivalenter ved per. s		354 748	27 834 530



Noter år 2022 Olimb Rørfornyning Holding AS

Regnskapsprinsipper

Årsregnskapet er satt opp i samsvar med regnskapsloven. Det er utarbeidet etter norske regnskapsstandarder. Selskapet har avvikende regnskapsår fra perioden 01.10. - 30.09.

Driftsinntekter og kostnader

Inntektsføring skjer etter opptjeningsprinsippet som normalt vil være leveringstidspunktet for varer og tjenester. Kostnader medtas etter sammenstillingsprinsippet, dvs. at kostnader medtas i samme periode som tilhørende inntekter inntektsføres.

Hovedregel for vurdering og klassifisering av eiendeler og gjeld

Eiendeler bestemt til varig eie eller bruk er klassifisert som anleggsmidler. Andre eiendeler er klassifisert som omløpsmidler. Fordringer som skal tilbakebetales innen et år er uansett klassifisert som omløpsmidler. Ved klassifisering av kortsiktig og langsiktig gjeld er analoge kriterier lagt til grunn.

Anleggsmidler vurderes til anskaffelseskost, men nedskrives til virkelig verdi når verdifallet forventes ikke å være forbigående. Anleggsmidler med begrenset økonomisk levetid avskrives planmessig. Langsiktig gjeld balanseføres til nominelt mottatt beløp på etableringstidspunktet.

Omløpsmidler vurderes til laveste av anskaffelseskost og virkelig verdi. Kortsiktig gjeld balanseføres til nominelt mottatt beløp på etableringstidspunktet.

Enkelte poster er vurdert etter andre regler. Postene det gjelder vil være blant de postene som omhandles nedenfor.

Valuta

Pengeposter i utenlandsk valuta omregnes til balansedagens kurs. Fordringer og gjeld som er sikret med valutaterminkontrakter er vurdert til terminkurs, med unntak av renteelementet som blir periodisert og klassifisert som renteinntekt/-kostnad.

Varige driftsmidler

Varige driftsmidler avskrives over forventet økonomisk levetid. Avskrivningene er som hovedregel fordelt lineært over antatt økonomisk levetid.

Aksjer i datterselskap

Investeringer i datter selskap er vurdert til laveste pris av kostpris og virkelig verdi.

Fordringer

Kundefordringer og andre fordringer oppføres til pålydende etter fradrag for avsetning til forventet tap. Avsetning til tap gjøres på grunnlag av en individuell vurdering av de enkelte fordringene. I tillegg gjøres det for øvrige kundefordringer en uspesifisert avsetning for å dekke antatt tap.



Noter år 2022
Olimb Rørfornyning Holding AS

Pensjoner

Selskapet har pensjonsforsikring for sine ansatte i samsvar med reglene for obligatorisk tjenestepensjon. Pensjonspremien anses som pensjonskostnad og klassifiseres sammen med lønnskostnader.

Skatt

Skattekostnaden i resultatregnskapet omfatter både periodens betalbare skatt (22%) og endring i utsatt skatt. Utsatt skatt er beregnet med 22% på grunnlag av de midlertidige forskjeller som eksisterer mellom regnskapsmessige og skattemessige verdier, samt ligningsmessig underskudd til fremføring ved utgangen av regnskapsåret. Skatteøkende og skattereduserende midlertidige forskjeller som reverserer eller kan reversere i samme periode er utlignet og nettoført. Utsatt skatt på merverdier i forbindelse med oppkjøp av datterselskap blir ikke utlignet.

Konsern

Det er satt opp konsernregnskap mellom selskapene Olimb Rørfornyning Holding AS, Olimb Rørfornyning AS, Olimb Offshore AS og Olimb Rørinspeksjon Bergen AS (60 % majoritetseier).

Note nr. 2 - Salgsinntekter

Selskapet og konsernets virksomhetsområde er rørfornyning, og selskapets geografiske marked er i hovedsak Norge. Selskapets sine inntekter består i stor grad kun av konserninterne tjenester til selskap i samme konsern og tilknyttet selskap/konsern i Norge.



Noter år 2022
Olimb Rørfornyning Holding AS

Note nr. 3 - Mellomværende med selskap i samme konsern m.v.

Kortsiktig konsernfordringer	I år	I fjor
Kundefordringer OR AS og ORB AS	1 915 031	1 763 390
Kundefordringer Aarsleff Norge AS	0	0
Fordring utbytte Olimb Rørfornyning AS	45 000 000	15 000 000
Fordring utbytte Olimb Rørinspeksjon Bergen AS	480 000	0
Cashpool konto Aarsleff	29 799 780	0
	77 194 811	16 763 390

Kortsiktig konserngjeld		
Gjeld til Per Aarsleff A/S	0	-9 569
	0	-9 569

Transaksjoner med nærstående parter

Selskap i samme konsern:

Selskap	Beskrivelse	Relasjon	Inntekter	Kostnader
Olimb Rørfornyning AS	Konserninterne tjenester og viderefakturering	Datter	15 875 845,-	40 142,-
Per Aarsleff Holding A/S	Serviceavgift og viderefakturering	Aksjonær 100 %		117 482,-
Per Aarsleff A/S	Ledelse/serviceavgift	Samme aksjonær		190 064,-
Olimb Rørinspeksjon Bergen AS	Konserninterne tjenester og leie bil	60 % aksjonær	577 110,-	5 909,-
				-

Note nr. 4 - Lønnskostnader, antall ansatte, godtgjørelser, lån til ansatte m.m.

Lønnskostnader	I år	I fjor
Lønninger	5 853 903	5 826 796
Arbeidsgiveravgift	846 306	900 192
Pensjonskostnader	540 965	331 242
Andre ytelser	335 261	786 223
Sum	7 576 436	7 844 453

Selskapet har pr 30.09.2022 6 ansatte.



Noter år 2022 Olimb Rørfornyng Holding AS

Forsettelse note 4

Kostnadsført lønn til daglig leder har i morselskapet utgjort NOK 1 900 000,-.
Kostnadsført lønn til daglig leder har i selskapsregnskapet utgjort NOK 1550 000,-.

Pensjonsforpliktelser

Selskapet er pliktig til å ha tjenstepensjonsordning etter lov om obligatorisk tjenstepensjon.
Selskapets pensjonsordninger tilfredsstillt kravene i denne lov.

Honorar til revisor

Kostnadsført revisjonshonorar for i år utgjør kr. 133 633,-.
Av dette er lovbestemt honorar kr. 50 000,- og honorar annen bistand kr. 83 633,-.

Note nr. 5 - Driftsmidler

	Maskiner og utstyr	Transportmidler	SUM
Anskaffelseskost 01.10	966 154	3 165 595	4 131 749
Tilgang	0	0	0
Avgang	0	0	0
Anskaffelseskost 30.09	966 154	3 165 595	4 131 749
Akkumulerte avskrivninger	-642 332	-461 649	-1 103 981
Utgående verdi 30.09.	323 822	2 703 946	3 027 768
Årets avskrivning	65 530	395 699	461 229
Forventet levetid	5-10 år	7 år	



Noter år 2022
Olimb Rørfornyng Holding AS

Note nr. 6 - Datterselskap, tilknyttet selskap m.v.

Selskapsnavn	Eierandel	Kostpris	Bokført verdi EK 30.09. Årsresultat		
Olimb Rørfornyng AS	100 %	28 138 544	28 138 544	68 111 152	57 111 300
Olimb Offshore AS	100 %	2 950 219	1 323 219	3 591 178	322 929
Olimb Rørinspeksjon Bergen AS	60 %	150 000	150 000	372 892	913 076
SUM		31 238 763	29 611 763		

Avkastning:

Selskap	Eierandel	Utbytte
Olimb Rørfornyng AS	100 %	137 000 000
Olimb Rørinspeksjon Bergen AS	60 %	480 000
Sum utbytte		137 480 000



Noter år 2022 Olimb Rørfornyng Holding AS

Note 7 Skatt

Årets skattekostnad	2022	2021
Resultatført skatt på ordinært resultat:		
Betalbar skatt	1 559 839	1 098 533
Endring i utsatt skatt	47 324	139 643
Skattekostnad ordinært resultat	1 607 163	1 238 176
Skattepliktig inntekt:		
Resultat før skatt	144 756 808	20 624 200
Permanente forskjeller	-137 451 521	-14 996 127
Endring i midlertidige forskjeller	-215 110	-634 739
Skattepliktig inntekt	7 090 177	4 993 334
Betalbar skatt i balansen:		
Betalbar skatt på årets resultat	1 559 839	1 098 533
Sum betalbar skatt i balansen	1 559 839	1 098 533
Beregning av effektiv skattesats		
Resultat før skatt	144 756 808	20 624 200
Beregnet skatt av resultat før skatt	31 846 498	4 537 324
Skatteeffekt av permanente forskjeller	-30 239 335	-3 299 148
Sum	1 607 163	1 238 176
Effektiv skattesats	1,1 %	6,0 %

Skatteeffekten av midlertidige forskjeller som har gitt opphav til utsatt skatt og utsatte skattefordeler, spesifisert på typer av midlertidige forskjeller

	2022	2021	Endring
Varige driftsmidler	803 582	588 473	-215 110
Andre forskjeller	-430 120	-430 120	0
Sum	373 462	158 353	-215 110
Grunnlag for utsatt skatt	373 462	158 353	-215 110
Utsatt skatt (22 %)	82 162	34 838	-47 324



Noter år 2022 Olimb Rørfornyning Holding AS

Note nr. 8 - Aksjonærer

Aksjekapitalen i Olimb Rørfornyning Holding AS pr. 30.09 består av:

	Antall	Pålydende	Bokført
Ordinære aksjer	1 000	2 000,00	2 000 000
Sum	1 000		2 000 000

Eierstruktur

De største aksjonærene i % pr. 30.09 var:

	Ordinære	Eierandel	Stemmeandel
Per Aarsleff Holding AS	1 000	100	100
Totalt antall aksjer	1 000	100	100

Pr 30.09.2022 er det avsatt NOK 54 000 000 i utbytte til selskapets aksjonærer.

Note nr. 9 - Bankinnskudd

Herav utgjør bundne skattetrekkmidler kr. 196 909,-.

Note nr. 10 - Egenkapital

	I år	I fjor
Egenkapital 01.10	58 732 311	55 839 287
Årets resultat	143 149 645	19 386 024
Avsatt ordinært utbytte	-54 000 000	-16 493 000
Tilleggsutbytte	-3 507 000	
Ekstraordinært utbytte	-92 000 000	
Egenkapital 30.09	52 374 956	58 732 311



AKTIVA REVISJON AS

Statsautorisert revisor Atle Helgedagsrud
Medlem av Den norske Revisorforening

Til generalforsamlingen i
Olimb Rørfornyng Holding AS

UAVHENGIG REVISORS BERETNING

Konklusjon

Vi har revidert selskapet Olimb Rørfornyng Holding AS' årsregnskap som viser for selskapet et overskudd på kr. 143 149 645 og for konsernet et overskudd på kr. 64 016 950 og består av:

- selskapsregnskapet, som består av balanse per 30. september 2022, resultatregnskap, for regnskapsåret avsluttet per denne datoen og noter til årsregnskapet, herunder et sammendrag av viktige regnskapsprinsipper, og
- konsernregnskapet som består av balanse per 30. september 2022, resultatregnskap, for regnskapsåret avsluttet per denne datoen og noter til årsregnskapet, herunder et sammendrag av viktige regnskapsprinsipper.

Etter vår mening

- oppfyller årsregnskapet gjeldende lovkrav, og
- gir selskapsregnskapet et rettviseende bilde av selskapets finansielle stilling per 30. september 2022 og av dets resultater for regnskapsåret som ble avsluttet per denne datoen i samsvar med regnskapslovens regler og god regnskapsskikk i Norge, og
- gir konsernregnskapet et rettviseende bilde av konsernets finansielle stillingen til per 30. september 2022 og av dets resultater for regnskapsåret avsluttet per denne dato i samsvar med regnskapslovens regler og god regnskapsskikk i Norge.

Grunnlag for konklusjonen

Vi har gjennomført revisjonen i samsvar med de internasjonale revisjonsstandardene International Standards on Auditing (ISA-ene). Våre oppgaver og plikter i henhold til disse standardene er beskrevet nedenfor under Revisors oppgaver og plikter ved revisjonen av årsregnskapet. Vi er uavhengige av selskapet slik det kreves i lov, forskrift og International Code of Ethics for Professional Accountants (inkludert internasjonale uavhengighetsstandarder) utstedt av the International Ethics Standards Board for Accountants (IESBA-reglene), og har overholdt våre øvrige etiske forpliktelser i samsvar med disse kravene. Innhentet revisjonsbevis er etter vår vurdering tilstrekkelig og hensiktsmessig som grunnlag for vår konklusjon.

Øvrig informasjon

Styret (ledelsen) er ansvarlige for informasjonen i årsberetningen. Vår konklusjon om årsregnskapet ovenfor dekker ikke informasjonen i årsberetningen.

Postadresse:
Pboks 2147, N-1521 Moss
NORWAY

E-post: firmapost@aktiva-revisjon.no
Tlf.: (+47) 97 51 55 55
Fax: (+47) 94 77 04 56

Besøksadresser:
Midtveien 1 - 1526 Moss
David Blidsgt. 13 - 1850 Mysen

Bankgironr. 1503.53.27956
Org.nr. 987 634 618
www.aktiva-revisjon.no



AKTIVA REVISJON AS

Statsautorisert revisor Atle Helgedagsrud
Medlem av Den norske Revisorforening

I forbindelse med revisjonen av årsregnskapet er det vår oppgave å lese årsberetningen. Formålet er å vurdere hvorvidt det foreligger vesentlig inkonsistens mellom årsberetningen, og årsregnskapet og den kunnskap vi har opparbeidet oss under revisjonen av årsregnskapet, eller hvorvidt informasjon i årsberetningen ellers fremstår som vesentlig feil. Vi har plikt til å rapportere dersom årsberetningen fremstår som vesentlig feil. Vi har ingenting å rapportere i så henseende.

Basert på kunnskapen vi har opparbeidet oss i revisjonen, mener vi at årsberetningen er konsistent med årsregnskapet og inneholder de opplysninger som skal gis i henhold til gjeldene lovkrav.

Ledelsens ansvar for årsregnskapet

Ledelsen er ansvarlig for å utarbeide årsregnskapet og for at det gir et rettviseende bilde i samsvar med regnskapslovens regler og god regnskapsskikk i Norge. Ledelsen er også ansvarlig for slik intern kontroll som den finner nødvendig for å kunne utarbeide et årsregnskap som ikke inneholder vesentlig feilinformasjon, verken som følge av misligheter eller utilsiktede feil.

Ved utarbeidelsen av årsregnskapet må ledelsen ta standpunkt til selskapets evne til fortsatt drift og opplyse om forhold av betydning for fortsatt drift. Forutsetningen om fortsatt drift skal legges til grunn for årsregnskapet så lenge det ikke er sannsynlig at virksomheten vil bli avviklet.


Revisors oppgaver og plikter ved revisjonen av årsregnskapet

Vårt mål er å oppnå betryggende sikkerhet for at årsregnskapet som helhet ikke inneholder vesentlig feilinformasjon, verken som følge av misligheter eller utilsiktede feil, og å avgi en revisjonsberetning som inneholder vår konklusjon. Betryggende sikkerhet er en høy grad av sikkerhet, men ingen garanti for at en revisjon utført i samsvar med ISA-ene, alltid vil avdekke vesentlig feilinformasjon som eksisterer. Feilinformasjon kan oppstå som følge av misligheter eller utilsiktede feil. Feilinformasjon blir vurdert som vesentlig dersom den enkeltvis eller samlet med rimelighet kan forventes å påvirke økonomiske beslutninger som brukerne foretar basert på årsregnskapet.

For revisors oppgaver og plikter se : <https://revisorforeningen.no/om-revisjon/revisjonsberetning-revisors-oppgaver-og-plikter/>

Moss, 16. desember 2022

Aktiva Revisjon AS


Atle Helgedagsrud
Statsautorisert revisor

Postadresse:
Pboks 2147, N-1521 Moss
NORWAY

E-post: firmapost@aktiva-revisjon.no
Tlf.: (+47) 97 51 55 55
Fax: (+47) 94 77 04 56

Besøksadresser:
Midtveien 1 - 1526 Moss
David Blidsgt. 13 - 1850 Mysen

Bankgirnr. 1503.53.27956
Org.nr. 987 634 618
www.aktiva-revisjon.no



Årsregnskap 2022

Olimb Rørfornyning Holding AS

Resultatregnskap
Balanse
Kontantstrøm
Noter til regnskapet

Org.nr.: 919 508 035



Årsberetning for Olimb RØRFORNYING HOLDING AS for perioden fra 01.10.2021 til 30.09.2022

Virksomhetens art og lokalisering

Olimb Rørfornyning Holding AS (ORH) er 100 % eier av følgende følgende virksomhetsselskaper:

Olimb Rørfornyning AS, som driver virksomhet i det norske marked, og er det vesentlige selskapet i konsernet med en omsetning i perioden på MNOK 380. Olimb Offshore AS er utgangspunkt for konsernets satsing mot olje- og gassmarkedet, da primært på norsk sokkel. Olimb Rørinspeksjon Bergen AS, som driver virksomhet primært i Bergen innenfor spyling, forkontroll og etterkontroll av vann og avløpsanlegg.

ORH-Konsernet har i perioden fokus på å styrke markedsposisjonen Norge, og opprettholdt dialogen mot offshore markedet.

ORH-Konsernet har sin opprinnelse fra Kristian Olimb AS, og utgjør da den direkte videreføring av dette. Kristian Olimb AS ble etablert i 1957 og har over 40 års erfaring fra rørfornyning, og er sammen med ny konsernspiss en av verdens eldste aktører innen rørføringsbransjen.

Olimb og Per Aarsleff utgjør noen av verdens eldste aktører i bransjen. Det at ORH-konsernet nå er blitt ett underkonsern av Per Aarsleff-konsernet medfører forbedret produkttilgang og bedre kompetansetilgang, ved gjensidig utveksling i det nye mye større Aarsleff-konsernet. Noe som styrker ORH-konsernets konkurransekraft i det norske marked

Selskapet er lokalisert i Råde kommune.

Hovedtrekk og fortsatt drift

Selskapet har i perioden et årsresultat på MNOK 20,1, som i hovedsak består av finansinntekt fra datterselskapene.

Konsernets samlede ordinære omsetning for perioden var på MNOK 380.

Omsetningen i 2021 for var til sammenligning kr. 342 mill. Konsernet hadde i perioden et samlet årsoverskudd på MNOK 64 mot, til sammenligning, et årsoverskudd i 2021 på MNOK 49,4. Utviklingen ser positiv ut nå videre utover i 2022-23.

Etter styrets vurdering gir årsregnskapet et rettviseende bilde av virksomheten. I samsvar med regnskapslovens § 3-2a bekreftes det at forutsetningen om fortsatt drift er lagt til grunn ved utarbeidelsen av årsregnskapet. Styret mener at de resultater og den drift selskapet og konsernet har gir grunnlag for denne forutsetning.

Arbeidsmiljø og likestilling

Styret mener at arbeidsmiljøet i selskapet og konsernet er tilfredsstillende. Selskapet og konsernet har kontraktfestet bedriftshelsetjeneste og AM-utvalg. Selskapet evaluerer fortløpende HMS-arbeidet. Det har ikke vært ulykker eller større personskader i perioden. Samlet sykefravær har vært på 1122,5 timer, noe som utgjør et samlet sykefravær på ca. 11,5%. Av selskapets 5 ansatte pr årsskiftet er 4 kvinner. Konsernet hadde pr årsskiftet til sammen 129 ansatte hvorav 10 kvinner. Konsernets ledelse er klar over likestillingslovens innstilling og intensjon om kjønnsfordeling blant de ansatte, og søker å rekruttere det underrepresenterte kjønn, så langt det er praktisk mulig, hensyntatt rekrutteringsgrunnlaget innen entreprenørbransjen. Selskapets styre består av fire menn, noe som til dels er en konsekvens av eierkonstellasjon og bransje. Selskapet har som grunnverdi å rekruttere og utvikle nødvendig kompetanse, uavhengig av funksjonsevne, bakgrunn, kulturell og religiøs tilhørighet eller etnisitet, og når det gjelder førstnevnte tilrettelegge innenfor det som i dag er faktisk mulig for et entreprenørfirma.



Ytre miljø

Virksomheten i konsernets påvirkning av det ytre miljø er primært knyttet til energiforbruk, avfall, bruk av materialer og stoffer. Selskapet arbeider kontinuerlig med å minimere påvirkningen på det ytre miljø.

Andre forhold

Styret kjenner ikke til noen forhold av viktighet for å bedømme konsernet og selskapets stilling og resultat som ikke fremgår av regnskapet og balansen med noter. Det er heller ikke etter regnskapsårets utgang inntrådt forhold som etter styrets syn har betydning ved bedømmelse av regnskapet.

Fremtidsutsikter

Styret og daglig leder ser positivt på selskapets og konsernets videre utvikling innenfor sine spesialområder, og det har pr regnskapsårets utløp 30.09.2022, og videre i 2022-23 vært en meget positiv markedsutvikling. Fokus på kvalitet og kontrollert vekst sammen med en sterk merkevare har da medført en betydelig ordresreserve innen de fleste segmenter, og det at konsernet nå er en del av Per Aarsleff styrker konkurransekraften ytterligere.

Forbedring og utvikling av produksjonsmetodene er en integrert del av konsernets virksomhet, samt investering i nytt utstyr pågår kontinuerlig. Med den utviklingen selskapet nå er inne i, ligger etter styrets oppfatning forholdene godt til rette for videre drift og utvikling.

Finansiell risiko

Styret anser at egenkapitalsituasjonen og likviditeten er meget tilfredsstillende pr 30.09.2022. Inntjeningen er fremdeles god, og kostnadene under kontroll. Det har ikke vært vesentlig økning i selskapets kapitalbinding, og styret synes derfor at den finansielle risiko i selskapet er moderat. Dette må også ses i forhold til markedsrisikoen, som anses som begrenset da konsernet driver innen rehabilitering av kritisk infrastruktur.

Forslag til anvendelse av overskudd

I perioden hadde selskapet et overskudd etter skattekostnad på kr. 143 149 645,- som foreslås disponert slik:

Avsatt til utbytte	Kr. 54.000.000,-
Tilleggsutbytte	Kr. 3.507.000,-
Ekstraordinært utbytte	Kr. 92.000.000,-
Fra annen egenkapital	Kr. 6.357.355,-

Selskapet og konsernet har en god egenkapitaldekning og en god langsiktig finansiering.

Råde 16.12.2022,

Peter Lystbæk
Styrets leder

Roar Haugland
Daglig leder



Resultatregnskap			
Olimb Rørfornyning Holding AS			
Driftsinntekter og driftskostnader	Note	01.10.21-30.09.22	01.10.20-30.09.21
Salgsinntekt	2, 3	20 124 960	17 815 025
Sum driftsinntekter		20 124 960	17 815 025
Varekostnad	3	151 889	63 148
Lønnskostnad	4	7 576 436	7 844 453
Avskrivning av driftsmidler	5	461 229	274 672
Annen driftskostnad	3, 4	4 708 528	4 036 393
Sum driftskostnader		12 898 082	12 218 666
Driftsresultat		7 226 879	5 596 359
Inntekt på investering i datterselskap	6	137 480 000	15 000 000
Annen renteinntekt		51 144	32 898
Annen finansinntekt		174	0
Annen rentekostnad		163	3 774
Annen finanskostnad		1 225	1 283
Resultat av finansposter		137 529 929	15 027 841
Ordinært resultat før skattekostnad		144 756 808	20 624 200
Skattekostnad på ordinært resultat	7	1 607 163	1 238 176
Ordinært resultat		143 149 645	19 386 024
Årsresultat		143 149 645	19 386 024
Overføringer			
Avsatt til utbytte	8	54 000 000	16 493 000
Tilleggsutbytte		3 507 000	0
Ekstraordinært utbytte		92 000 000	0
Avsatt til annen egenkapital		0	2 893 024
Overført fra annen egenkapital		6 357 355	0
Sum overføringer		143 149 645	19 386 024



Balanse			
Olimb Rørfornyning Holding AS			
Eiendeler	Note	30.09.2022	30.09.2021
Transportmidler	5	2 703 946	3 099 645
Driftsløsøre, inventar o.a. utstyr	5	323 821	389 351
Sum varige driftsmidler	5	3 027 767	3 488 996
Finansielle anleggsmidler			
Investeringer i datterselskap	6	29 611 763	29 611 763
Sum finansielle anleggsmidler		29 611 763	29 611 763
Sum anleggsmidler		32 639 530	33 100 759
Fordringer			
Kundefordringer		363 546	303 726
Andre kortsiktige fordringer		15 364	12 678
Konsernfordringer	3	77 194 811	16 763 390
Sum fordringer		77 573 722	17 079 794
Bankinnskudd, kontanter o.l.	9	354 747	27 834 530
Sum omløpsmidler		77 928 469	44 914 323
Sum eiendeler		110 567 999	78 015 082

Olimb Rørfornyning Holding AS Side 3



Balanse			
Olimb Rørfornyng Holding AS			
Egenkapital og gjeld	Note	30.09.2022	30.09.2021
Egenkapital			
Innskutt egenkapital			
Aksjekapital	8	2 000 000	2 000 000
Overkurs		0	45 222 154
Sum innskutt egenkapital		2 000 000	47 222 154
Opptjent egenkapital			
Annen egenkapital		50 374 956	11 510 157
Sum opptjent egenkapital		50 374 956	11 510 157
Sum egenkapital	10	52 374 956	58 732 311
Gjeld			
Avsetning for forpliktelser			
Utsatt skatt	7	82 162	34 838
Sum avsetning for forpliktelser		82 162	34 838
Kortsiktig gjeld			
Leverandørgjeld		457 216	506 925
Betalbar skatt	7	1 559 839	1 098 533
Skyldig offentlige avgifter		1 190 941	205 092
Utbytte	8	54 000 000	16 493 000
Konserngjeld	3	0	9 569
Annen kortsiktig gjeld		902 885	934 814
Sum kortsiktig gjeld		58 110 881	19 247 933
Sum gjeld		58 193 043	19 282 771
Sum egenkapital og gjeld		110 567 999	78 015 082

Råde, 16.12.2022
Styret i Olimb Rørfornyng Holding AS


Peter Tang Lystbæk
styreleder


Roar Haugland
daglig leder

Olimb Rørfornyng Holding AS Side 4



Indirekte kontantstrøm			
Olimb Rørfornyng Holding AS			
	Note	2022	2021
Kontantstrømmer fra operasjonelle aktiviteter			
Resultat før skattekostnad		144 756 808	20 624 200
Periodens betalte skatt		-1 098 533	-1 015 645
Ordinære avskrivninger		461 229	274 672
Endring i kundefordringer		-59 820	99
Endring i leverandørgjeld		-49 709	267 632
Endring i andre tidsavgrensingsposter		951 233	-3 761 177
Netto kontantstrøm fra operasjonelle aktiviteter		144 961 208	16 389 780
Kontantstrømmer fra investeringsaktiviteter			
Utbetalinger ved kjøp av varige driftsmidler		0	-3 165 595
Utbetalinger ved kjøp av aksjer og andeler i andre		0	-150 000
Netto kontantstrøm fra investeringsaktiviteter		0	-3 315 595
Kontantstrømmer fra finansieringsaktiviteter			
Endring i konsernmellomværende		-60 440 990	0
Utbetalinger av utbytte		-112 000 000	-13 150 000
Netto kontantstrøm fra finansieringsaktiviteter		-172 440 990	-13 150 000
Netto endring i kontanter og kontantekvivalenter		-27 479 782	-75 815
Beh. av kont. og kontantekvivalenter ved per. beg		27 834 530	27 910 344
Beh. av kont. og kontantekvivalenter ved per. s		354 748	27 834 530



Noter år 2022 Olimb Rørfornyning Holding AS

Regnskapsprinsipper

Årsregnskapet er satt opp i samsvar med regnskapsloven. Det er utarbeidet etter norske regnskapsstandarder. Selskapet har avvikende regnskapsår fra perioden 01.10. - 30.09.

Driftsinntekter og kostnader

Inntektsføring skjer etter opptjeningsprinsippet som normalt vil være leveringstidspunktet for varer og tjenester. Kostnader medtas etter sammenstillingsprinsippet, dvs. at kostnader medtas i samme periode som tilhørende inntekter inntektsføres.

Hovedregel for vurdering og klassifisering av eiendeler og gjeld

Eiendeler bestemt til varig eie eller bruk er klassifisert som anleggsmidler. Andre eiendeler er klassifisert som omløpsmidler. Fordringer som skal tilbakebetales innen et år er uansett klassifisert som omløpsmidler. Ved klassifisering av kortsiktig og langsiktig gjeld er analoge kriterier lagt til grunn.

Anleggsmidler vurderes til anskaffelseskost, men nedskrives til virkelig verdi når verdifallet forventes ikke å være forbigående. Anleggsmidler med begrenset økonomisk levetid avskrives planmessig. Langsiktig gjeld balanseføres til nominelt mottatt beløp på etableringstidspunktet.

Omløpsmidler vurderes til laveste av anskaffelseskost og virkelig verdi. Kortsiktig gjeld balanseføres til nominelt mottatt beløp på etableringstidspunktet.

Enkelte poster er vurdert etter andre regler. Postene det gjelder vil være blant de postene som omhandles nedenfor.

Valuta

Pengeposter i utenlandsk valuta omregnes til balansedagens kurs. Fordringer og gjeld som er sikret med valutaterminkontrakter er vurdert til terminkurs, med unntak av renteelementet som blir periodisert og klassifisert som renteinntekt/-kostnad.

Varige driftsmidler

Varige driftsmidler avskrives over forventet økonomisk levetid. Avskrivningene er som hovedregel fordelt lineært over antatt økonomisk levetid.

Aksjer i datterselskap

Investeringer i datter selskap er vurdert til laveste pris av kostpris og virkelig verdi.

Fordringer

Kundefordringer og andre fordringer oppføres til pålydende etter fradrag for avsetning til forventet tap. Avsetning til tap gjøres på grunnlag av en individuell vurdering av de enkelte fordringene. I tillegg gjøres det for øvrige kundefordringer en uspesifisert avsetning for å dekke antatt tap.



Noter år 2022
Olimb Rørfornyning Holding AS

Pensjoner

Selskapet har pensjonsforsikring for sine ansatte i samsvar med reglene for obligatorisk tjenestepensjon. Pensjonspremien anses som pensjonskostnad og klassifiseres sammen med lønnskostnader.

Skatt

Skattekostnaden i resultatregnskapet omfatter både periodens betalbare skatt (22%) og endring i utsatt skatt. Utsatt skatt er beregnet med 22% på grunnlag av de midlertidige forskjeller som eksisterer mellom regnskapsmessige og skattemessige verdier, samt ligningsmessig underskudd til fremføring ved utgangen av regnskapsåret. Skatteøkende og skattereduserende midlertidige forskjeller som reverserer eller kan reversere i samme periode er utlignet og nettoført. Utsatt skatt på merverdier i forbindelse med oppkjøp av datterselskap blir ikke utlignet.

Konsern

Det er satt opp konsernregnskap mellom selskapene Olimb Rørfornyning Holding AS, Olimb Rørfornyning AS, Olimb Offshore AS og Olimb Rørinspeksjon Bergen AS (60 % majoritetseier).

Note nr. 2 - Salgsinntekter

Selskapet og konsernets virksomhetsområde er rørfornyning, og selskapets geografiske marked er i hovedsak Norge. Selskapets sine inntekter består i stor grad kun av konserninterne tjenester til selskap i samme konsern og tilknyttet selskap/konsern i Norge.



Noter år 2022
Olimb Rørfornyning Holding AS

Note nr. 3 - Mellomværende med selskap i samme konsern m.v.

Kortsiktig konsernfordringer	I år	I fjor
Kundefordringer OR AS og ORB AS	1 915 031	1 763 390
Kundefordringer Aarsleff Norge AS	0	0
Fordring utbytte Olimb Rørfornyning AS	45 000 000	15 000 000
Fordring utbytte Olimb Rørinspeksjon Bergen AS	480 000	0
Cashpool konto Aarsleff	29 799 780	0
	77 194 811	16 763 390
Kortsiktig konserngjeld		
Gjeld til Per Aarsleff A/S	0	-9 569
	0	-9 569

Transaksjoner med nærstående parter

Selskap i samme konsern:

Selskap	Beskrivelse	Relasjon	Inntekter	Kostnader
Olimb Rørfornyning AS	Konserninterne tjenester og viderefakturerings	Datter	15 875 845,-	40 142,-
Per Aarsleff Holding A/S	Serviceavgift og viderefakturerings	Aksjonær 100 %		117 482,-
Per Aarsleff A/S	Ledelse/serviceavgift	Samme aksjonær		190 064,-
Olimb Rørinspeksjon Bergen AS	Konserninterne tjenester og leie bil	60 % aksjonær	577 110,-	5 909,-

Note nr. 4 - Lønnskostnader, antall ansatte, godtgjørelser, lån til ansatte m.m.

Lønnskostnader	I år	I fjor
Lønninger	5 853 903	5 826 796
Arbeidsgiveravgift	846 306	900 192
Pensjonskostnader	540 965	331 242
Andre ytelser	335 261	786 223
Sum	7 576 436	7 844 453

Selskapet har pr 30.09.2022 6 ansatte.



Noter år 2022 Olimb Rørfornyng Holding AS

Forsettelse note 4

Kostnadsført lønn til daglig leder har i morselskapet utgjort NOK 1 900 000,-.
Kostnadsført lønn til daglig leder har i selskapsregnskapet utgjort NOK 1550 000,-.

Pensjonsforpliktelser

Selskapet er pliktig til å ha tjenstepensjonsordning etter lov om obligatorisk tjenstepensjon.
Selskapets pensjonsordninger tilfredsstiller kravene i denne lov.

Honorar til revisor

Kostnadsført revisjonshonorar for i år utgjør kr. 133 633,-.
Av dette er lovbestemt honorar kr. 50 000,- og honorar annen bistand kr. 83 633,-.

Note nr. 5 - Driftsmidler

	Maskiner og utstyr	Transportmidler	SUM
Anskaffelseskost 01.10	966 154	3 165 595	4 131 749
Tilgang	0	0	0
Avgang	0	0	0
Anskaffelseskost 30.09	966 154	3 165 595	4 131 749
Akkumulerte avskrivninger	-642 332	-461 649	-1 103 981
Utgående verdi 30.09.	323 822	2 703 946	3 027 768
Årets avskrivning	65 530	395 699	461 229
Forventet levetid	5-10 år	7 år	



Noter år 2022
Olimb Rørfornyning Holding AS

Note nr. 6 - Datterselskap, tilknyttet selskap m.v.

Selskapsnavn	Eierandel	Kostpris	Bokført verdi EK 30.09. Årsresultat		
Olimb Rørfornyning AS	100 %	28 138 544	28 138 544	68 111 152	57 111 300
Olimb Offshore AS	100 %	2 950 219	1 323 219	3 591 178	322 929
Olimb Rørinspeksjon Bergen AS	60 %	150 000	150 000	372 892	913 076
SUM		31 238 763	29 611 763		

Avkastning:

Selskap	Eierandel	Utbytte
Olimb Rørfornyning AS	100 %	137 000 000
Olimb Rørinspeksjon Bergen AS	60 %	480 000
Sum utbytte		137 480 000



Noter år 2022 Olimb Rørfornyning Holding AS

Note 7 Skatt

Årets skattekostnad	2022	2021
Resultatført skatt på ordinært resultat:		
Betalbar skatt	1 559 839	1 098 533
Endring i utsatt skatt	47 324	139 643
Skattekostnad ordinært resultat	1 607 163	1 238 176
Skattepliktig inntekt:		
Ordinært resultat før skatt	144 756 808	20 624 200
Permanente forskjeller	-137 451 521	-14 996 127
Endring i midlertidige forskjeller	-215 110	-634 739
Skattepliktig inntekt	7 090 177	4 993 334
Betalbar skatt i balansen:		
Betalbar skatt på årets resultat	1 559 839	1 098 533
Sum betalbar skatt i balansen	1 559 839	1 098 533
Beregning av effektiv skattesats		
Resultat før skatt	144 756 808	20 624 200
Beregnet skatt av resultat før skatt	31 846 498	4 537 324
Skatteeffekt av permanente forskjeller	-30 239 335	-3 299 148
Sum	1 607 163	1 238 176
Effektiv skattesats	1,1 %	6,0 %

Skatteeffekten av midlertidige forskjeller som har gitt opphav til utsatt skatt og utsatte skattefordeler, spesifisert på typer av midlertidige forskjeller

	2022	2021	Endring
Varige driftsmidler	803 582	588 473	-215 110
Andre forskjeller	-430 120	-430 120	0
Sum	373 462	158 353	-215 110
Grunnlag for utsatt skatt	373 462	158 353	-215 110
Utsatt skatt (22 %)	82 162	34 838	-47 324



Noter år 2022 Olimb Rørfornying Holding AS

Note nr. 8 - Aksjonærer

Aksjekapitalen i Olimb Rørfornying Holding AS pr. 30.09 består av:

	Antall	Pålydende	Bokført
Ordinære aksjer	1 000	2 000,00	2 000 000
Sum	1 000		2 000 000

Eierstruktur

De største aksjonærene i % pr. 30.09 var:

	Ordinære	Eierandel	Stemmeandel
Per Aarsleff Holding AS	1 000	100	100
Totalt antall aksjer	1 000	100	100

Pr 30.09.2022 er det avsatt NOK 54 000 000 i utbytte til selskapets aksjonærer.

Note nr. 9 - Bankinnskudd

Herav utgjør bundne skattetrekkmidler kr. 196 909,-.

Note nr. 10 - Egenkapital

	I år	I fjor
Egenkapital 01.10	58 732 311	55 839 287
Årets resultat	143 149 645	19 386 024
Avsatt ordinært utbytte	-54 000 000	-16 493 000
Tilleggsutbytte	-3 507 000	
Ekstraordinært utbytte	-92 000 000	
Egenkapital 30.09	52 374 956	58 732 311



Årsregnskap 2022
Konsernet Olimb Rørfornyning Holding AS

Org.nr.: 919 508 035



Resultatregnskap			
Konsernet Olimb Rørfornyning Holding AS			
Driftsinntekter og driftskostnader	Note	01.10.21-30.09.22	01.10.20-30.09.21
Salgsinntekt	1	380 322 384	342 195 402
Annen driftsinntekt	2	206 547	454 913
Sum driftsinntekter	3	380 528 931	342 650 315
Varekostnad	1	121 366 392	112 028 340
Lønnskostnad	4	117 034 217	109 818 829
Ordinære avskrivninger	2	14 807 854	14 565 573
Annen driftskostnad	5	44 630 159	42 261 395
Sum driftskostnader		297 838 622	278 674 137
Driftsresultat		82 690 309	63 976 177
Finansinntekter og finanskostnader			
Annen renteinntekt	6	158 855	44 536
Annen finansinntekt	6	83 797	91 975
Annen rentekostnad	6	6 462	10 966
Annen finanskostnad	6	208 704	75 176
Resultat av finansposter	6	27 487	50 369
Ordinært resultat før skattekostnad		82 717 796	64 026 546
Skattekostnad på ordinært resultat	7	18 700 846	14 545 027
Ordinært resultat		64 016 950	49 481 519
Årsresultat	8	64 016 950	49 481 519
Minoritetens andel	8	365 230	3 926
Majoritetens andel		63 651 720	49 477 593
Overføringer			
Avsatt til utbytte		54 320 000	16 493 000
Tilleggsutbytte		3 507 000	0
Ekstraordinært utbytte		92 000 000	0
Avsatt til annen egenkapital		0	32 988 519
Overført fra annen egenkapital		85 810 050	0
Sum disponert		64 016 950	49 481 519





Balanse			
Konsernet Olimb Rørfornyning Holding AS			
Eiendeler	Note	30.09.2022	30.09.2021
Anleggsmidler			
Immaterielle eiendeler			
Goodwill	2	0	2 086 000
Sum immaterielle eiendeler		0	2 086 000
Varige driftsmidler			
Transportmidler	2	22 252 631	23 994 225
Kontormaskiner	2	288 611	136 610
Maskiner og inventar	2	13 556 779	16 262 022
Sum varige driftsmidler	2	36 098 021	40 392 857
Finansielle anleggsmidler			
Andre langsiktige fordringer		1 062 598	727 492
Sum finansielle anleggsmidler		1 062 598	727 492
Sum anleggsmidler		37 160 618	43 206 350
Omløpsmidler			
Lager av varer og annen beholdning	9	15 564 332	15 157 906
Fordringer			
Kundefordringer	10, 11	83 245 072	75 972 735
Andre kortsiktige fordringer	12	2 250 189	420 650
Fordring på konsernselskap	1	114 991 372	227 781
Sum fordringer		200 486 633	76 621 166
Bankinnskudd, kontanter o.l.	13	8 706 597	167 735 781
Sum omløpsmidler		224 757 562	259 514 854
Sum eiendeler		261 918 181	302 721 203
Konsernet Olimb Rørfornyning Holding AS			Side 3



Balanse			
Konsernet Olimb Rørfornyning Holding AS			
	Note	30.09.2022	30.09.2021
Egenkapital og gjeld			
Innskutt egenkapital			
Aksjekapital	14	2 000 000	2 000 000
Overkurs		0	45 222 154
Sum innskutt egenkapital		2 000 000	47 222 154
Opptjent egenkapital			
Annen egenkapital		92 689 259	133 322 385
Sum egenkapital til eierne av ORH AS		94 689 259	180 544 539
Minoritetsinteresser	8	149 156	103 926
Sum egenkapital	8	94 838 415	180 648 465
Gjeld			
Avsetning for forpliktelser			
Utsatt skatt	7	4 964 402	4 175 190
Andre avsetninger for forpliktelser	15	8 179 288	8 032 946
Sum avsetning for forpliktelser		13 143 691	12 208 136
Kortsiktig gjeld			
Leverandørgjeld	11	28 670 744	30 848 543
Betalbar skatt	7	17 911 634	17 382 088
Skyldig offentlige avgifter		19 812 955	14 270 486
Gjeld til konsernselskap	1	2 987 271	1 842 101
Utbytte	14	54 320 000	16 493 000
Annen kortsiktig gjeld	11, 16	30 233 472	29 028 384
Sum kortsiktig gjeld		153 936 075	109 864 602
Sum gjeld		167 079 766	122 072 738
Sum egenkapital og gjeld		261 918 181	302 721 203
Garantiforpliktelser	15	42 966 719	28 637 544

Råde, 16.12.2022
Styret i Konsernet Olimb Rørfornyning Holding AS


Roar Haugland
Daglig leder


Peter Tang Lystbæk
Styreleder



Indirekte kontantstrøm			
Konsernet Olimb Rørfornyning Holding AS			
Kontantstrømoppstilling (NRS - Indirekte modell)			
NRS Indirekte metode			
	Note	2022	2021
Kontantstrømmer fra operasjonelle aktiviteter			
Resultat før skattekostnad		82 717 796	64 026 546
Periodens betalte skatt		-17 382 088	-8 319 209
Tap/gevinst ved salg av anleggsmidler		-206 547	-174 917
Ordinære avskrivninger		14 807 854	14 565 573
Endring i varelager		-406 426	-3 425 238
Endring i kundefordringer		-7 272 337	3 400 723
Endring i leverandørgjeld		-2 177 799	4 499 859
Endring i andre tidsavgrensningsposter		4 729 254	5 805 574
Netto kontantstrøm fra operasjonelle aktiviteter		74 809 706	80 378 911
Kontantstrømmer fra investeringsaktiviteter			
Innbetalinger ved salg av varige driftsmidler		233 920	174 917
Utbetalinger ved kjøp av varige driftsmidler		-8 454 390	-15 582 399
Netto kontantstrøm fra investeringsaktiviteter		-8 220 470	-15 407 482
Kontantstrømmer fra finansieringsaktiviteter			
Innbetalinger av egenkapital		0	100 000
Utbetalinger av utbytte		-112 000 000	-13 150 000
Endring konsernmellomværende		-113 618 421	-588 127
Netto kontantstrøm fra finansieringsaktiviteter		-225 618 421	-13 638 127
Netto endring i kontanter og kontantekvivalenter		-159 029 185	51 333 302
Beh. av kont. og kontantekvivalenter ved per. begynnelse		167 735 781	116 402 479
Beh. av kont. og kontantekvivalenter ved per. slutt		8 706 597	167 735 781



Noter år 2022

Konsernet Olimb Rørfornyning Holding AS

Regnskapsprinsipper

Selskapsregnskapet og konsernregnskapet er satt opp iht god regnskapsskikk. Konsernet har avvikende regnskapsår, så regnskapet er satt opp for perioden 01.10 - 30.09.

Konsolideringsprinsipper

Konsernregnskapet omfatter morselskapet Olimb Rørfornyning Holding AS og datterselskapene;

Olimb Rørfornyning AS

Olimb Offshore AS

Olimb Rørinspeksjon Bergen AS, 60 % eierskap

Konsernregnskapet er utarbeidet som om konsernet var én økonomisk enhet. Transaksjoner og mellomværende mellom selskapene i konsernet er eliminert. Konsernregnskapet er utarbeidet etter ensartede prinsipper, ved at datterselskapet følger de samme regnskapsprinsipper som morselskapet.

Kjøpte datterselskaper regnskapsføres i konsernregnskapet basert på morselskapets anskaffelseskost. Anskaffelseskost tilordnes identifiserbare eiendeler og gjeld i datterselskapet, som oppføres i konsernregnskapet til virkelig verdi på oppkjøpstidspunktet. Eventuell merverdi eller mindre verdi ut over hva som kan henføres til identifiserbare eiendeler og gjeld balanseføres som goodwill. Merverdier i konsernregnskapet avskrives lineært over de oppkjøpte eiendelenes forventede levetid.

Datterselskap

Datterselskapet vurderes etter kostmetoden i selskapsregnskapet. Investeringen er vurdert til anskaffelseskost for aksjene med mindre nedskrivning har vært nødvendig. Det er foretatt nedskrivning til virkelig verdi når verdifall skyldes årsaker som ikke kan antas å være forbigående og det må anses nødvendig etter god regnskapsskikk. Nedskrivninger er reversert når grunnlaget for nedskrivning ikke lenger er til stede.

Utbytte og andre utdelinger er inntektsført samme år som det er avsatt i datterselskapet. Overstiger utbytte andel av tilbakeholdt resultat etter kjøpet, representerer den overskytende del tilbakebetaling av investert kapital, og utdelingene er fratrukket investeringens verdi i balansen.

Det tilknyttede selskapet er vurdert etter kostmetoden i selskapsregnskapet. I konsernregnskapet brukes egenkapitalmetoden for tilknyttede selskaper. Andelen av resultatet er basert på resultatet etter skatt i det selskapet hvor man har investert med fradrag for interne gevinster og eventuelle avskrivninger på merverdi som skyldes at kostpris på aksjene var høyere enn den ervervede andelen av balanseført egenkapital. I resultatregnskapet er resultatandelen vist under finansposter.

Salgsinntekter

Inntektsføring ved salg av varer skjer på leveringstidspunktet. Tjenester inntektsføres i takt med utførelsen. Andelen av salgsinntekter som knytter seg til fremtidige serviceytelser balanseføres som uopptjent inntekt ved salget, og inntektsføres deretter i takt med levering av ytelsene.



Noter år 2022 Konsernet Olimb Rørfornying Holding AS

Klassifisering og vurdering av balanseposter

Omløpsmidler og kortsiktig gjeld omfatter poster som forfaller til betaling innen ett år etter anskaffelsestidspunktet, samt poster som knytter seg til varekretsløpet. Øvrige poster er klassifisert som anleggsmiddel/langsiktig gjeld.

Omløpsmidler vurderes til laveste av anskaffelseskost og virkelig verdi. Kortsiktig gjeld balanseføres til nominelt beløp på opptakstidspunktet

Anleggsmidler vurderes til anskaffelseskost, men nedskrives til virkelig verdi ved verdifall som ikke forventes å være forbigående. Langsiktig gjeld balanseføres til nominelt beløp på etableringstidspunktet.

Fordringer

Kundefordringer og andre fordringer er oppført i balansen til pålydende etter fradrag for avsetning til forventet tap. Avsetning til tap gjøres på grunnlag av individuelle vurderinger av de enkelte fordringene. I tillegg gjøres det for øvrige kundefordringer en uspesifisert avsetning for å dekke antatt tap.

Anleggskontrakter

Arbeid under utførelse knyttet til fastpriskontrakter med lang tilvirkningstid vurderes etter løpende avregning med fortjeneste. Fullføringsgraden beregnes etter en konkret vurdering om hvor langt det enkelteprosjekt har kommet. Det blir da en kombinasjon av påløpte kostnader i prosent av forventet totalkostnad og hva som faktisk er utført. Totalkostnaden revurderes løpende. For prosjekter som antas å gi tap, kostnadsføres hele det beregnede tapet umiddelbart.

Varer

Varer er vurdert til det laveste av gjennomsnittlig anskaffelseskost og netto salgsverdi. For råvarer og varer i arbeid beregnes netto salgsverdi til salgsværdien av ferdig tilvirkede varer redusert for igjenværende tilvirkningskostnader og salgskostnader.

Valuta

Pengeposter i utenlandsk valuta er vurdert til kursen ved regnskapsårets slutt.

Kortsiktige plasseringer

Kortsiktige plasseringer (aksjer og andeler vurdert som omløpsmidler) vurderes til laveste av gjennomsnittlig anskaffelseskost og virkelig verdi på balansedagen. Mottatt utbytte og andre utdelinger fra selskapene inntektsføres som annen finansinntekt.

Varige driftsmidler

Varige driftsmidler balanseføres og avskrives over driftsmidlets forventede levetid. Direkte vedlikehold av driftsmidler kostnadsføres løpende under driftskostnader, mens påkostninger eller forbedringer tillegges driftsmidlets kostpris og avskrives i takt med driftsmidlet.

Pensjoner

Selskapet har innskuddsbasert pensjonsordning i tråd med lovverket. Pensjonspremien anses som pensjonskostnad og klassifiseres sammen med lønnskostnader



Noter år 2022
Konsernet Olimb Rørfornyning Holding AS

Skatt

Skattekostnaden i resultatregnskapet omfatter både periodens betalbare skatt (22%) og endring i utsatt skatt. Utsatt skatt er beregnet med 22% på grunnlag av de midlertidige forskjeller som eksisterer mellom regnskapsmessige og skattemessige verdier, samt skattemessig underskudd til fremføring ved utgangen av regnskapsåret. Skatteøkende og skattereduserende midlertidige forskjeller som reverserer eller kan reversere i samme periode er utlignet. Netto utsatt skattefordel balanseføres i den grad det er sannsynlig at denne kan bli nyttegjort.

Garantier og reklamasjoner

Avsetningen er ført på egen linje i regnskapet og er estimert med utgangspunkt i historiske tall for garantiarbeider. Garantikostnadene/ reklamasjoner ved salg vurderes til antatt kostnad for slikt arbeid.

Kontantstrømoppstilling

Kontantstrømoppstillingen utarbeides etter den indirekte metoden. Kontanter og kontantekvivalenter omfatter kontanter, bankinnskudd og andre kortsiktige likvide plasseringer, som umiddelbart og med uvesentlig kursrisiko kan konverteres til kjente kontantbeløp og med forfallsdato kortere enn tre måneder fra anskaffelsesdato.



Noter år 2022

Konsernet Olimb Rørfornyng Holding AS

Note 1 - Transaksjoner og mellomværende med nærstående parter

Morselskapet

	I år	I fjor
Kortsiktige konsernfordringer		
Kundefordringer OR AS og ORB AS	1 915 031	1 763 390
Fordring utbytte Olimb Rørfornyng AS	45 000 000	15 000 000
Fordring utbytte Olimb Rørinspeksjon Bergen AS	480 000	0
Cashpool konto Per Aarsleff Holding A/S	29 799 780	0
<i>Sum kortsiktige konsernfordringer</i>	<i>77 194 811</i>	<i>16 763 390</i>
Kortsiktig konserngjeld		
Gjeld til Per Aarsleff A/S	0	9 569
<i>sum kortsiktig konserngjeld</i>	<i>0</i>	<i>9 569</i>

Transaksjoner med nærstående parter

Selskap i samme konsern:

Selskap	Beskrivelse	Relasjon	Inntekter	Kostnader
Olimb Rørfornyng AS	Konserninterne tjenester og viderefakturering	Datter	15 875 845	40 142
Per Aarsleff Holding A/S	Serviceavgift og viderefakturering	Aksjonær 100 %		117 482
Per Aarsleff A/S	Ledelse/serviceavgift	Samme aksjonær		190 064
Olimb Rørinspeksjon Bergen AS	Konserninterne tjenester og leie bil	60 % aksjonær	577 110	5 909

Konsernet

	I år	I fjor
Kortsiktige konsernfordringer		
Kundefordringer Steg Entreprenør AS	2 166 744	0
Kundefordringer Per Aarsleff A/S	0	227 781
Cashpool konto Per Aarsleff Holding A/S	112 824 628	0
<i>Sum konsernfordringer</i>	<i>114 991 372</i>	<i>227 781</i>
Kortsiktig konserngjeld		
Gjeld til Per Aarsleff A/S	2 987 271	1 842 101
<i>Sum konserngjeld</i>	<i>2 987 271</i>	<i>1 842 101</i>



Noter år 2022
Konsernet Olimb Rørfornyning Holding AS

Forts. note 1

Transaksjoner med nærstående parter

Transaksjoner med selskapet internt i konsernet er eliminert ut og er derfor ikke oppgitt.

Andre nærstående parter i konsernet:

Selskap	Beskrivelse	Relasjon	Inntekt	Kostnad
Per Aarsleff A/S	Varer	100 % aksjonær	254 071	34 078 775
Per Aarsleff Holding A/S	Serviceavgift	100 % aksjonær	0	117 482
Aarsleff Rørteknik AB	Varer	Samme konsern	0	21 695
Sør-Norsk Boring AS	Varer	Samme konsern	0	2 860
Aarsleff Pipe Technologies AB		Samme konsern	0	35 515
Steg Entreprenør AS	Vare/tjenester	Samme konsern	3 130 659	0

Note 2 Varige driftsmidler

Morselskap	Maskiner og utstyr	Transportmidler	SUM
Anskaffelseskost 01.10	966 154	3 165 595	4 131 749
Tilgang	0	0	0
Avgang	0	0	0
Anskaffelseskost 30.09	966 154	3 165 595	4 131 749
Akkumulerte avskrivninger	-642 332	-461 649	-1 103 981
Utgående verdi 30.09.	323 822	2 703 946	3 027 768
Årets avskrivning	65 530	395 699	461 229
Forventet levetid	5-10 år	7 år	

Konsern	Maskiner, inventar og kontorutstyr	Transportmidler	Goodwill	Sum varige driftsmidler
Anskaffelseskost 01.10	30 381 534	44 213 659	10 417 000	85 012 193
Tilgang kjøpte	2 576 082	5 878 308	0	8 454 390
Avgang solgte	0	-27 373 0		-27 373
Anskaffelseskost 30.09	32 957 616	50 064 594	10 417 000	93 439 210
Akkumulerte avs 30.09.	-13 982 901	-20 219 434	-8 331 000	-42 533 335
Årets avskrivninger	-5 129 325	-7 592 529	-2 086 000	-14 807 854
Bokført verdi 30.09.	13 845 390	22 252 631	0	36 098 021
Økonomisk levetid	5-10 år	5-10 år		



Noter år 2022
Konsernet Olimb Rørfornyning Holding AS

Note 3 - Salgsinntekter

Konsernets virksomhetsområde er rørfornyning, og konsernets geografiske marked er i hovedsak Norge.

	Mor	Konsernet
Salg av varer/tjenester	20 124 960	12 367 195
Salg av kontraktsarbeid	0	368 161 736
Sum salgsinntekter	20 124 960	380 528 931

Note 4 - Lønnskostnader, antall ansatte, godtgjørelser, lån til ansatte m.m.

Morselskapet

Lønnskostnader	I år	I fjor
Lønninger	5 853 903	5 826 796
Arbeidsgiveravgift	846 306	900 192
Pensjonskostnader	540 965	331 242
Andre ytelser	335 261	786 223
Sum	7 576 436	7 844 453

Konsernet

Lønnskostnader	I år	I fjor
Lønninger	96 503 536	92 317 209
Arbeidsgiveravgift	14 265 176	11 981 762
Pensjonskostnader	3 810 490	3 491 554
Andre ytelser	2 455 015	2 028 304
Sum	117 034 217	109 818 829

I gjennomsnitt har det i løpet av regnskapsåret vært 130 ansatte.

Kostnadsførte ytelser til daglig leder

	Mor	Konsernet
Lønn	1 900 000	3 450 000
Sum	1 900 000	3 450 000

<i>Ytelser til styret</i>	0	0
---------------------------	---	---

Selskapene i konsernet er pliktig til å ha tjenestepensjonsordning etter lov om obligatorisk tjenestepensjon. Selskapenes pensjonsordninger tilfredsstiller kravene i denne lov.



Noter år 2022
Konsernet Olimb Rørfornyning Holding AS

Note 5 - Honorar til revisor

	Mor	Konsernet
Lovpålagt revisjon	50 000	193 213
Rådgivning og annen bistand	83 633	208 614
Sum revisjonshonorar	133 633	401 827

Note 6 - Finansinntekter og finanskostnader

I posten, finansposter, inngår følgende beløp:

	Mor	Konsernet
Renteinntekter	51 144	158 855
Utbytte fra Olimb Rørfornyning AS og Olimb Rørinspeksjon Bergen AS	137 480 000	0
Agiogevinst	174	83 797
Finansinntekter	137 531 318	242 652

	Mor	Konsernet
Rentekostnader	163	6 462
Agiotap	1 225	208 704
Finanskostnader	1 388	215 166



Noter år 2022
Konsernet Olimb Rørfornyning Holding AS

Note 7 - Skatt

Morselskapet

Årets skattekostnad	I år	I fjor	
Resultatført skatt på ordinært resultat:			
Betalbar skatt	1 559 839	1 098 533	
Endring i utsatt skattefordel	47 324	139 643	
Skattekostnad ordinært resultat	1 607 163	1 238 176	
Skattepliktig inntekt:			
Ordinært resultat før skatt	144 756 808	20 624 200	
Permanente forskjeller	-137 451 521	-14 996 127	
Endring i midlertidige forskjeller	-215 110	-634 739	
Avgitt konsernbidrag	0	0	
Skattepliktig inntekt	7 090 177	4 993 334	
Betalbar skatt i balansen:			
Betalbar skatt på årets resultat	1 559 839	1 098 533	
Betalbar skatt på avgitt konsernbidrag	0	0	
Skyldig ilignet skatt fra tidligere	0	0	
Sum betalbar skatt i balansen	1 559 839	1 098 533	
	I år	I fjor	Endring
Varige driftsmidler	803 582	588 473	-215 110
Andre forskjeller	-430 120	-430 120	0
Sum	373 462	158 353	-215 110
Utsatt skattefordel (22 %)	82 162	34 838	-47 324



Noter år 2022 Konsernet Olimb Rørfornyning Holding AS

Forts. note 7

Konsernet:

Årets skattekostnad	I år	I fjor
Betalbar skatt	17 911 634	17 832 088
Endring i utsatt skatt	789 212	-2 837 061
Skattekostnad ordinært resultat	18 700 846	14 995 027
Ordinært resultat før skatt	82 717 796	64 026 546
Permanente forskjeller	2 286 056	2 087 211
Endring i midlertidige forskjeller	-3 587 331	12 895 735
Anvendelse av tidligere års underskudd		0
Skattepliktig inntekt	81 416 521	79 009 492
Betalbar skatt i balansen:		
Betalbar skatt på årets resultat	17 911 634	17 382 088
Skyldig ilignet skatt fra tidligere	0	0
Sum betalbar skatt i balansen	17 911 634	17 382 088

Skatteeffekten av midlertidige forskjeller og underskudd til fremføring som har gitt opphav til utsatt skatt og utsatte skattefordeler, spesifisert på typer av midlertidige forskjeller:

	I år	I fjor	Endring
Varige driftsmidler	-1 974 182	-486 425	-1 487 757
Tilvirkningskontrakter	34 263 000	31 658 000	2 605 000
Fordringer	-75 400	4 820	-80 220
Avsetninger mv	-8 179 288	-8 032 946	-146 342
Andre forskjeller	-1 468 665	-4 165 315	2 696 650
Sum	22 565 465	18 978 134	3 587 331
Utsatt skatt (22 %)	4 964 402	4 175 190	-789 212

Note 8 Egenkapital og minoritetsinteresser

Morselskapet

	I år	I fjor
Egenkapital 01.10.	58 732 311	55 839 287
Årets resultat	143 149 645	19 386 024
Avsatt ordinært utbytte	-54 000 000	-16 493 000
Ekstraordinært utbytte	-92 000 000	0
Tilleggsutbytte	-3 507 000	0
Egenkapital 30.09.	52 374 956	58 732 311

Side 14



Noter år 2022 Konsernet Olimb Rørfornyning Holding AS

Forts. note 8

Konsernet

	I år	I fjor
Egenkapital 01.10.	180 648 465	147 559 946
Årets resultat	64 016 950	49 481 519
Avsatt ordinært utbytte	-54 320 000	-16 493 000
Innbetaling minoritet stiftelse ORB AS	0	100 000
Ekstraordinært utbytte	-92 000 000	0
Tilleggsutbytte	-3 507 000	0
Egenkapital 30.09.	94 838 415	180 648 465

Minoritetsinteresser i konsernet

Pr 30.09.2022 er det en minoritet i konsernet, Olimb Rørinspeksjon Bergen AS. Olimb Rørfornyning Holding AS eier 60 %, mens 40 % eies av daglig leder i selskapet.

	I år	I fjor
Minoritet 01.10	103 926	0
Innbetaling stiftelse	0	100 000
Årets resultat	365 230	3 926
Avsatt utbytte til minoritetsaksjonær	-320 000	0
Minoritet 30.09.	149 156	103 926

Note 9 - Varelager

Lageret består av strømper, foringer, olje/epoxy og utstyr til å lage hatter. Lageret er oppført til laveste verdi av kostpris og virkelig verdi.

	I år	I fjor
Mor	0	0
Konsernet	15 564 332	15 157 906

Note 10 - Kundefordringer

	I år	I fjor
Morselskapet		
Pålydende utestående fordringer	363 546	303 726
Opptjent ikke fakturert	0	0
Delkrederavsetning	0	0
Sum kundefordringer	363 546	303 726



Noter år 2022
Konsernet Olimb Rørfornyning Holding AS

Forts. note 10

<i>Konsernet</i>	I år	Ifjor
Pålydende utestående fordringer	60 595 465	46 395 923
Opptjent ikke fakturert kontraktsarbeider	21 905 119	28 027 931
Opptjent ikke fakturert på serviceoppdrag	857 188	1 616 881
Delkrederavsetning	-112 700	-68 000
Sum kundefordringer	83 245 072	75 972 735

Note 11 - Prosjekter i arbeid

Morselskapet har ingen prosjekter i arbeide pr 30.09.22.
Tallene nedenfor gjelder konsernet som helhet.

	I år	I fjor
Årets inntekt på ikke avsluttede prosjekter	76 993 616	83 489 885
Årets fortjeneste på ikke avsluttede prosjekter	31 599 240	33 865 000
Opptjent ikke fakturert på ikke avsluttede prosjekter	21 905 119	28 027 931
Fakturert, ikke utført (inkl i annen kortsiktig gjeld)	- 5 065 975	-3 267 443
Påløpt prosjekt-forpliktelse på ikke avsluttede prosjekter	-12 068 100	-13 259 056

Note 12 - Andre kortsiktige fordringer

Morselskapet

	I år	I fjor
Periodiserte kostnader	15 364	12 678
Sum	15 364	12 678

Konsernet

	I år	I fjor
Periodiserte kostnader	2 208 041	332 395
Kortsiktig lån til ansatte	42 148	88 255
Sum	2 250 189	420 650



Noter år 2022 Konsernet Olimb Rørfornyning Holding AS

Note 13 - Bankinnskudd, kontanter o.l.

I regnskapsposten er bunde midler inkludert med følgende:

	Mor	Konsernet
Bunde midler skattetrekkkonto	196 909,-	3 235 951,-

Note 14 - Aksjekapital og aksjonærinformasjon

Selskapets aksjekapital består av 1000 aksjer pålydende 2000, totalt 2 000 000,-.
Pr 30.09.2022 er selskapets og konsernets eneaksjonær Per Aarsleff Holding AS.

Pr 30.09.22 er det avsatt utbytte med NOK 54 320 000 til aksjeeierne, hvorav kr. 320 000,- er til minoritetsaksjonær i Olimb Rørinspeksjon Bergen AS (40 %).

Note 15 - Garantiforpliktelser og sikkerhetsstillelser

Morselskapet

Morselskapet hadde pr 30.09.22 ingen garantiavsetning.

Konsernet

Konsernet har pr 30.09.22 gjort en generell avsetning for å møte mulige fremtidige forpliktelser på avsluttede prosjekter.

Pr 30.09.22 har konsernet en garantiforpliktelse som ikke er regnskapsført (oppført under balansen) med kr. 42 966 719,-. Dette er knyttet til prosjektarbeid.



Noter år 2022
Konsernet Olimb Rørfornying Holding AS

Note 16 - Annen kortsiktig gjeld

Morselskapet

	I år	I fjor
Gjeld til ansatte	26 241	22 606
Påløpte kostnader	430 120	430 120
Påløpte personal-forpliktelser	446 524	482 088
Sum	902 885	934 814

Konsernet

	I år	I fjor
Gjeld prosjekter i arbeide	5 065 975	3 267 443
Gjeld til ansatte	26 241	22 606
Påløpte kostnader	5 726 923	7 794 287
Påløpte personal-forpliktelser	19 414 333	17 944 048
Sum	30 233 472	29 028 384