



ÅRSREGNSKAPET FOR REGNSKAPSÅRET 2023 - GENERELL INFORMASJON

Enheten

Organisasjonsnummer: 924 063 254
Organisasjonsform: Aksjeselskap
Foretaksnavn: CELEMI AS
Forretningsadresse: Lunden 2
0598 OSLO

Regnskapsår

Årsregnskapets periode: 01.01.2023 - 31.12.2023

Konsern

Morselskap i konsern: Nei

Regnskapsregler

Regler for små foretak benyttet: Ja
Benyttet ved utarbeidelsen av årsregnskapet til selskapet: Regnskapslovens alminnelige regler

Årsregnskapet fastsatt av kompetent organ

Bekreftet av representant for selskapet: Geir Kåre Mannsåker
Dato for fastsettelse av årsregnskapet: 29.04.2024

Grunnlag for avgivelse

År 2023: Årsregnskapet er elektronisk innlevert
År 2022: Tall er hentet fra elektronisk innlevert årsregnskap fra 2023

Det er ikke krav til at årsregnskapet m.v. som sendes til Regnskapsregisteret er undertegnet. Kontrollen på at dette er utført ligger hos revisor/enhetens øverste organ. Sikkerheten ivaretas ved at innsender har rolle/rettighet for innsending av årsregnskapet via Altinn, og ved at det bekreftes at årsregnskapet er fastsatt av kompetent organ.

Brønnøysundregistrene, 22.05.2025



Resultatregnskap

Beløp i: NOK	Note	2023	2022
RESULTATREGNSKAP			
Kostnader			
Annen driftskostnad	1	15 049	11 967
Sum kostnader		15 049	11 967
Driftsresultat		-15 049	-11 967
Finansinntekter og finanskostnader			
Annen renteinntekt		6 091	67
Annen finansinntekt	2	365 050	293 552
Verdiøkning markedsbaserte omløpsmidler	2	29 511	
Sum finansinntekter		400 651	293 619
Nedskrivning av markedsbaserte aksjer	2		53 847
Annen finanskostnad	2	3 958	
Sum finanskostnader		3 958	53 847
Netto finans		396 693	239 772
Ordinært resultat før skattekostnad		381 645	227 806
Skattekostnad på resultat	3		
Ordinært resultat etter skattekostnad		381 645	227 806
Årsresultat	4	381 645	227 806
Årsresultat etter minoritetsinteresser		381 645	227 806
Totalresultat		381 645	227 806
Overføringer og disponeringer			
Avsatt til annen egenkapital		381 645	227 806
Sum overføringer og disponeringer		381 645	227 806



Balanse

Beløp i: NOK	Note	2023	2022
BALANSE - EIENDELER			
Anleggsmidler			
Immaterielle eiendeler			
Finansielle anleggsmidler			
Investeringer i aksjer og andeler		15 000	15 000
Sum finansielle anleggsmidler		15 000	15 000
Sum anleggsmidler		15 000	15 000
Omløpsmidler			
Varer			
Investeringer			
Aksjer og andeler i foretak i samme konsern	2		
Markedsbaserte aksjer	2	692 543	329 749
Markedsbaserte obligasjoner	2		
Andre markedsbaserte finansielle instrumenter	2		
Andre finansielle instrumenter	2		
Sum investeringer		692 543	329 749
Bankinnskudd, kontanter og lignende			
Bankinnskudd, kontanter o.l.		556 430	535 140
Sum bankinnskudd, kontanter og lignende		556 430	535 140
Sum omløpsmidler		1 248 974	864 888
SUM EIENDELER		1 263 974	879 888
BALANSE - EGENKAPITAL OG GJELD			
Egenkapital			
Innskutt egenkapital			
Aksjekapital	5	30 000	30 000
Beholdning av egne aksjer	5		



Balanse

Beløp i: NOK	Note	2023	2022
Sum innskutt egenkapital		30 000	30 000
Opptjent egenkapital			
Annen egenkapital		1 230 483	848 838
Sum opptjent egenkapital		1 230 483	848 838
Sum egenkapital	4	1 260 483	878 838
Gjeld			
Langsiktig gjeld			
Utsatt skatt	3		
Annen langsiktig gjeld			
Sum langsiktig gjeld		0	0
Kortsiktig gjeld			
Leverandørgjeld		3 491	1 050
Betalbar skatt	3		
Sum kortsiktig gjeld		3 491	1 050
Sum gjeld		3 491	1 050
SUM EGENKAPITAL OG GJELD		1 263 974	879 888



Brønnøysundregistrene

ÅRSREGNSKAP FOR REGNSKAPSÅRET 2023 - GENERELL INFORMASJON

Journalnummer: 2024 392901

Enheten

Organisasjonsnummer: 924 063 254
Organisasjonsform: Aksjeselskap
Foretaksnavn: CELEMI AS
Forretningsadresse: Lunden 2
0598 OSLO

Regnskapsår

Årsregnskapets periode: 01.01.2023 - 31.12.2023

Konsern

Morselskap i konsern: Nei

Regnskapsregler

Regler for små foretak benyttet: Ja
Benyttet ved utarbeidelsen av
årsregnskapet til selskapet: Regnskapslovens alminnelige regler

Årsregnskapet fastsatt av kompetent organ

Bekreftet av representant for selskapet: Geir Kåre Mannsåker
Dato for fastsettelse av årsregnskapet: 29.04.2024

Revisjon

Selskapet har besluttet at årsregnskapet
ikke skal revideres: Ja
Årsregnskapet er utarbeidet av ekstern
autorisert regnskapsfører: Ja
Ekstern autorisert regnskapsfører har i
løpet av regnskapsåret bistått ved den
løpende regnskapsføringen eller utført
andre tjenester for selskapet enn å
utarbeide årsregnskapet: Ja

Grunnlag for avgivelse

År 2023: Årsregnskap er elektronisk innlevert.
År 2022: Tall er hentet fra elektronisk innlevert årsregnskap fra 2023.

Det er ikke krav til at årsregnskapet m.v. som sendes til Regnskapsregisteret er undertegnet. Kontrollen på at dette er utført ligger hos revisor/enhetens øverste organ. Sikkerheten ivaretas ved at innsender har rolle/rettighet for innsending av årsregnskapet via Altinn, og ved at det bekreftes at årsregnskapet er fastsatt av kompetent organ.

Brønnøysundregistrene, 04.05.2024

Brønnøysundregistrene
Postadresse: Postboks 900, 8910 Brønnøysund
Telefon: 75 00 75 00
E-post: firmapost@brreg.no Internett: www.brreg.no
Organisasjonsnummer: 974 760 673



Organisasjonsnr: 924 063 254
CELEMI AS

RESULTATREGNSKAP

Beløp i: NOK	Note	2023	2022
RESULTATREGNSKAP			
Kostnader			
Annen driftskostnad	1	15 049	11 967
Sum kostnader		15 049	11 967
Driftsresultat		-15 049	-11 967
Finansinntekter og finanskostnader			
Annen renteinntekt		6 091	67
Annen finansinntekt	2	365 050	293 552
Verdiøkning markedsbaserte omløpsmidler	2	29 511	
Sum finansinntekter		400 651	293 619
Nedskrivning av markedsbaserte aksjer	2		53 847
Annen finanskostnad	2	3 958	
Sum finanskostnader		3 958	53 847
Netto finans		396 693	239 772
Ordinært resultat før skattekostnad			
Skattekostnad på resultat	3	381 645	227 806
Ordinært resultat etter skattekostnad		381 645	227 806
Årsresultat	4	381 645	227 806
Årsresultat etter minoritetsinteresser		381 645	227 806
Totalresultat		381 645	227 806
Overføringer og disponeringer			
Avsatt til annen egenkapital		381 645	227 806
Sum overføringer og disponeringer		381 645	227 806



Organisasjonsnr: 924 063 254
CELEMI AS

BALANSE

Beløp i: NOK **Note** **2023** **2022**

BALANSE - EIENDELER

Anleggsmidler Immaterielle eiendeler

Finansielle anleggsmidler

Investeringer i aksjer og andeler	15 000	15 000
Sum finansielle anleggsmidler	15 000	15 000
Sum anleggsmidler	15 000	15 000

Omløpsmidler

Varer

Investeringer

Aksjer og andeler i foretak i samme konsern	2	
Markedsbaserte aksjer	2	692 543
Markedsbaserte obligasjoner	2	
Andre markedsbaserte finansielle instrumenter	2	
Andre finansielle instrumenter	2	
Sum investeringer		692 543

Bankinnskudd, kontanter og lignende

Bankinnskudd, kontanter o. l.	556 430	535 140
Sum bankinnskudd, kontanter og lignende	556 430	535 140

Sum omløpsmidler **1 248 974** **864 888**

SUM EIENDELER **1 263 974** **879 888**

BALANSE - EGENKAPITAL OG GJELD

Egenkapital

Innskutt egenkapital

Aksjekapital	5	30 000	30 000
Beholdning av egne aksjer	5		
Sum innskutt egenkapital		30 000	30 000

Opptjent egenkapital

Annen egenkapital **1 230 483** **848 838**



Sum opptjent egenkapital		1 230 483	848 838
Sum egenkapital	4	1 260 483	878 838
Gjeld			
Langsiktig gjeld			
Utsatt skatt	3		
Annen langsiktig gjeld			
Sum langsiktig gjeld		0	0
Kortsiktig gjeld			
Leverandørgjeld		3 491	1 050
Betalbar skatt	3		
Sum kortsiktig gjeld		3 491	1 050
Sum gjeld		3 491	1 050
SUM EGENKAPITAL OG GJELD		1 263 974	879 888



Organisasjonsnr: 924 063 254
CELEMI AS

NOTEOPPLYSNINGER - SELSKAP - alle poster oppgitt i hele tall

Note

1

Antall årsverk i regnskapsåret
0.00

Sum Beløp

Balanseført verdi 31.12. Varige driftsmidler Immaterielle eiend.

Konsernregnskap

Morselskapet sitt navn

Forretningskontor for morselskapet

Begrunnelse for at datterselskap er utelatt fra konsolideringen

Samlet beløp - tilknyttet selskap Årets Fjorårets

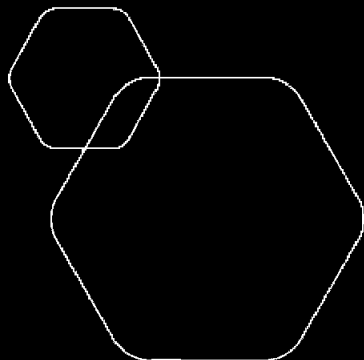
Samlet beløp - foretak i samme konsern Årets Fjorårets

Samlet beløp - foretak i samme konsern Årets Fjorårets

Samlet beløp - felles kontrollert virksomhet Årets Fjorårets

Pantstillelse Beløp

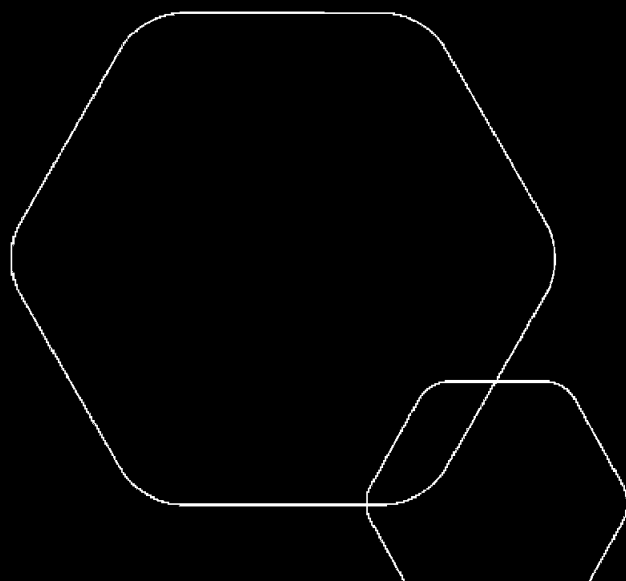
Beholdning av egne aksjer Antall Pålydende Andel av aksjek.



Årsregnskap 2023

Celemi AS

Resultatregnskap
Balanse
Noter til regnskapet



Org.nr.: 924 063 254



RESULTATREGNSKAP

CELEMI AS

DRIFTSINNETEKTER OG DRIFTSKOSTNADER	Note	2023	2022
Annen driftskostnad	1	15 049	11 967
Sum driftskostnader		15 049	11 967
Driftsresultat		-15 049	-11 967
FINANSINNETEKTER OG FINANSKOSTNADER			
Annen renteinntekt		6 091	67
Annen finansinntekt	2	365 050	293 552
Verdiøkning markedsbaserte omløpsmidler	2	29 511	0
Nedskrivning av markedsbaserte aksjer	2	0	53 847
Annen finanskostnad	2	3 958	0
Resultat av finansposter		396 693	239 772
Resultat før skattekostnad		381 645	227 806
Resultat		381 645	227 806
Årsresultat	4	381 645	227 806
OVERFØRINGER			
Avsatt til annen egenkapital		381 645	227 806
Sum overføringer		381 645	227 806



BALANSE

CELEMI AS

EIENDELER	Note	2023	2022
ANLEGGSMIDLER			
FINANSIELLE ANLEGGSMIDLER			
Investeringer i aksjer og andeler		15 000	15 000
Sum finansielle anleggsmidler		15 000	15 000
Sum anleggsmidler		15 000	15 000
OMLØPSMIDLER			
INVESTERINGER			
Markedsbaserte aksjer	2	692 543	329 749
Sum investeringer		692 543	329 749
Bankinnskudd, kontanter o.l.		556 430	535 140
Sum omløpsmidler		1 248 974	864 888
Sum eiendeler		1 263 974	879 888

CELEMI AS

SIDE 3

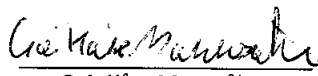


BALANSE

CELEMI AS

EGENKAPITAL OG GJELD	Note	2023	2022
EGENKAPITAL			
INNSKUTT EGENKAPITAL			
Aksjekapital	5	30 000	30 000
Sum innskutt egenkapital		30 000	30 000
OPPTJENT EGENKAPITAL			
Annen egenkapital		1 230 483	848 838
Sum opptjent egenkapital		1 230 483	848 838
Sum egenkapital	4	1 260 483	878 838
GJELD			
KORTSIKTIG GJELD			
Leverandørgjeld		3 491	1 050
Sum kortsiktig gjeld		3 491	1 050
Sum gjeld		3 491	1 050
Sum egenkapital og gjeld		1 263 974	879 888

Oslo, 29/4-24
Styret i Celemi AS


Geir Kåre Mannsåker
styreleder



NOTER

Regnskapsprinsipper

Årsregnskapet er satt opp i samsvar med regnskapsloven og NRS 8 - God regnskapsskikk for små foretak. Regnskapet er avlagt under forutsetning av fortsatt drift.

SKATT

Skattekostnaden i resultatregnskapet omfatter både periodens betalbare skatt og endring i utsatt skatt. Utsatt skatt er beregnet med 22 % på grunnlag av de midlertidige forskjeller som eksisterer mellom regnskapsmessige og skattemessige verdier, samt ligningsmessig underskudd til fremføring ved utgangen av regnskapsåret. Skatteøkende og skattereduserende midlertidige forskjeller som reverserer eller kan reverseres i samme periode er utlignet og nettoført.

KLASSIFISERING OG VURDERING AV ANLEGGSMIDLER

Anleggsmidler omfatter eiendeler bestemt til varig eie og bruk. Anleggsmidler er vurdert til anskaffelseskost. Varige driftsmidler balanseføres og avskrives over driftsmidlets økonomiske levetid. Anleggsmidlene nedskrives til virkelig verdi ved verdifall som ikke forventes å være forbigående. Nedskrivningen reverseres når grunnlaget for nedskrivningen ikke lenger er til stede.

KLASSIFISERING OG VURDERING AV OMLØPSMIDLER

Omløpsmidler og kortsiktig gjeld omfatter normalt poster som forfaller til betaling innen ett år etter balansedagen, samt poster som knytter seg til varekretsløpet. Omløpsmidler vurderes til laveste verdi av anskaffelseskost og virkelig verdi.



Note 1 Lønnskostnader

Celemi AS har ikke hatt lønns- eller personalkostnader i 2023 og det foreligger heller ingen slike forpliktelser.

Note 2 Aksjer

	Eier- andel	Anskaffelses kost	Balanseført verdi
ANLEGGSMIDLER			
Tella AS	50,0%	15 000	15 000
Sum		15 000	15 000
OMLØPSMIDLER			
Markedsbaserte aksjer		716 880	329 749
Sum		383 596	329 749
Sum aksjer		398 596	344 749

Markedsbaserte aksjer er vurdert til laveste verdi av anskaffelseskost og virkelig verdi.

Note 3 Skatt

Årets skattekostnad	2023	2022
Resultatført skatt på ordinært resultat:		
Betalbar skatt	0	0
Endring i utsatt skattefordel	0	0
Skattekostnad ordinært resultat	0	0
Skattepliktig inntekt:		
Resultat før skatt	381 645	227 806
Permanente forskjeller	-379 651	-231 062
Anvendelse av fremførbart underskudd	-1 994	0
Skattepliktig inntekt	0	-3 256
Betalbar skatt i balansen:		
Betalbar skatt på årets resultat	0	0
Sum betalbar skatt i balansen	0	0

Skatteeffekten av midlertidige forskjeller og underskudd til fremføring som har gitt opphav til utsatt skatt og utsatte skattefordeler, spesifisert på typer av midlertidige forskjeller

	2023	2022	Endring
Akkumulert fremførbart underskudd	-22 909	-24 902	-1 994
Inngår ikke i beregningen av utsatt skatt	22 909	24 902	1 994
Utsatt skattefordel (22 %)	0	0	0

I henhold til God regnskapsskikk for små foretak balanseføres ikke utsatt skattefordel.



Note 4 Egenkapital

	Aksjekapital	Annen egenkapital	Sum egenkapital
Pr. 31.12.2022	30 000	848 838	878 838
Årets resultat		381 645	381 645
Pr 31.12.2023	30 000	1 230 483	1 260 483

Note 5 Aksjekapital og aksjonærer

	Antall	Pålydende	Bokført
Aksjekapital 31.12.2023			
Ordinære aksjer	50	600,00	30 000

Aksjonærer	Rolle	Antall aksjer	Eierandel	Stemmeandel
Geir Kåre Mannsåker	Styreleder	50	100%	100%