



## ÅRSREGNSKAPET FOR REGNSKAPSÅRET 2021 - GENERELL INFORMASJON

### Enheten

Organisasjonsnummer: 989 025 953  
Organisasjonsform: Aksjeselskap  
Foretaksnavn: ROUCAS AS  
Forretningsadresse: Durendalveien 1C  
1415 OPPEGÅRD

### Regnskapsår

Årsregnskapets periode: 01.01.2021 - 31.12.2021

### Konsern

Morselskap i konsern: Ja  
Konsernregnskap lagt ved: Nei

### Regnskapsregler

Regler for små foretak benyttet: Ja  
Benyttet ved utarbeidelsen av årsregnskapet til selskapet: Regnskapslovens alminnelige regler

### Årsregnskapet fastsatt av kompetent organ

Bekreftet av representant for selskapet: Heitmann Peter Michael  
Dato for fastsettelse av årsregnskapet: 10.05.2022

### Grunnlag for avgivelse

År 2021: Årsregnskapet er elektronisk innlevert  
År 2020: Tall er hentet fra elektronisk innlevert årsregnskap fra 2021

*Det er ikke krav til at årsregnskapet m.v. som sendes til Regnskapsregisteret er undertegnet. Kontrollen på at dette er utført ligger hos revisor/enhetens øverste organ. Sikkerheten ivaretas ved at innsender har rolle/rettighet for innsending av årsregnskapet via Altinn, og ved at det bekreftes at årsregnskapet er fastsatt av kompetent organ.*

Brønnøysundregistrene, 12.05.2023



## Resultatregnskap

Beløp i: NOK	Note	2021	2020
<b>RESULTATREGNSKAP</b>			
<b>Kostnader</b>			
Lønnskostnad	1		
Annen driftskostnad	1	195 889	27 535
<b>Sum kostnader</b>		<b>195 889</b>	<b>27 535</b>
<b>Driftsresultat</b>		<b>-195 889</b>	<b>-27 535</b>
<b>Finansinntekter og finanskostnader</b>			
Inntekt på investering i datterselskap	2	4 020 000	3 020 000
Annen renteinntekt	3	3 154	912
Annen finansinntekt	3	481 251	135 823
<b>Sum finansinntekter</b>		<b>4 504 404</b>	<b>3 156 734</b>
Nedskrivning av finansielle eiendeler		410 274	
<b>Sum finanskostnader</b>		<b>410 274</b>	
<b>Netto finans</b>		<b>4 094 130</b>	<b>3 156 734</b>
<b>Ordinært resultat før skattekostnad</b>	4	<b>3 898 241</b>	<b>3 129 200</b>
<b>Ordinært resultat etter skattekostnad</b>		<b>3 898 241</b>	<b>3 129 200</b>
<b>Årsresultat</b>		<b>3 898 241</b>	<b>3 129 200</b>
<b>Årsresultat etter minoritetsinteresser</b>		<b>3 898 241</b>	<b>3 129 200</b>
<b>Totalresultat</b>		<b>3 898 241</b>	<b>3 129 200</b>
<b>Overføringer og disponeringer</b>			
Ordinært utbytte	5	2 000 000	3 000 000
Avsatt til annen egenkapital	5	1 898 241	129 200
<b>Sum overføringer og disponeringer</b>		<b>3 898 241</b>	<b>3 129 200</b>



### Balanse

Beløp i: NOK	Note	2021	2020
<b>BALANSE - EIENDELER</b>			
<b>Anleggsmidler</b>			
<b>Immaterielle eiendeler</b>			
Utsatt skattefordel	4		
<b>Finansielle anleggsmidler</b>			
Investering i datterselskap	2	3 761 590	3 761 590
Investering i annet foretak i samme konsern	2		
<b>Sum finansielle anleggsmidler</b>		<b>3 761 590</b>	<b>3 761 590</b>
<b>Sum anleggsmidler</b>		<b>3 761 590</b>	<b>3 761 590</b>
<b>Omløpsmidler</b>			
<b>Varer</b>			
<b>Fordringer</b>			
Andre kortsiktige fordringer		7 343	1 695
Konsernfordringer	2	6 889 154	5 389 154
<b>Sum fordringer</b>		<b>6 896 497</b>	<b>5 390 849</b>
<b>Investeringer</b>			
Aksjer og andeler i foretak i samme konsern	2		
Markedsbaserte aksjer	3	1 536 946	1 048 887
Markedsbaserte obligasjoner	3		
Andre markedsbaserte finansielle instrumenter	3		
<b>Sum investeringer</b>		<b>1 536 946</b>	<b>1 048 887</b>
<b>Bankinnskudd, kontanter og lignende</b>			
Bankinnskudd, kontanter o.l.		719 427	363 987
<b>Sum bankinnskudd, kontanter og lignende</b>		<b>719 427</b>	<b>363 987</b>
<b>Sum omløpsmidler</b>		<b>9 152 870</b>	<b>6 803 723</b>
<b>SUM EIENDELER</b>		<b>12 914 460</b>	<b>10 565 313</b>



## Balanse

Beløp i: NOK	Note	2021	2020
<b>BALANSE - EGENKAPITAL OG GJELD</b>			
<b>Egenkapital</b>			
<b>Innskutt egenkapital</b>			
Aksjekapital	5	100 000	100 000
Overkurs	5	1 366 412	1 366 412
<b>Sum innskutt egenkapital</b>		<b>1 466 412</b>	<b>1 466 412</b>
<b>Opptjent egenkapital</b>			
Annen egenkapital	5	7 997 142	6 098 901
<b>Sum opptjent egenkapital</b>		<b>7 997 142</b>	<b>6 098 901</b>
<b>Sum egenkapital</b>		<b>9 463 554</b>	<b>7 565 313</b>
<b>Gjeld</b>			
<b>Langsiktig gjeld</b>			
Utsatt skatt	4		
<b>Annen langsiktig gjeld</b>			
Øvrig langsiktig gjeld		1 450 906	
<b>Sum annen langsiktig gjeld</b>		<b>1 450 906</b>	
<b>Sum langsiktig gjeld</b>		<b>1 450 906</b>	<b>0</b>
<b>Kortsiktig gjeld</b>			
Betalbar skatt	4		
Utbytte		2 000 000	3 000 000
<b>Sum kortsiktig gjeld</b>		<b>2 000 000</b>	<b>3 000 000</b>
<b>Sum gjeld</b>		<b>3 450 906</b>	<b>3 000 000</b>
<b>SUM EGENKAPITAL OG GJELD</b>		<b>12 914 460</b>	<b>10 565 313</b>



## Brønnøysundregistrene

### ÅRSREGNSKAP FOR REGNSKAPSÅRET 2021 - GENERELL INFORMASJON

Journalnummer: 2022 291002

#### Enheten

Organisasjonsnummer: 989 025 953  
Organisasjonsform: Aksjeselskap  
Foretaksnavn: ROUCAS AS  
Forretningsadresse: Sørengkaia 175  
0194 OSLO

#### Regnskapsår

Årsregnskapets periode: 01.01.2021 - 31.12.2021

#### Konsern

Morselskap i konsern: Ja  
Konsernregnskap lagt ved: Nei

#### Regnskapsregler

Regler for små foretak benyttet: Ja  
Benyttet ved utarbeidelsen av  
årsregnskapet til selskapet: Regnskapslovens alminnelige regler

#### Årsregnskapet fastsatt av kompetent organ

Bekreftet av representant for selskapet: Heitmann Peter Michael  
Dato for fastsettelse av årsregnskapet: 10.05.2022

#### Revisjon

Årsregnskapet er utarbeidet av ekstern  
autorisert regnskapsfører: Ja  
Ekstern autorisert regnskapsfører har i  
løpet av regnskapsåret bistått ved den  
løpende regnskapsføringen eller utført  
andre tjenester for selskapet enn å  
utarbeide årsregnskapet: Ja

#### Grunnlag for avgivelse

År 2021: Årsregnskap er elektronisk innlevert.  
År 2020: Tall er hentet fra elektronisk innlevert årsregnskap fra 2021.

*Det er ikke krav til at årsregnskapet m.v. som sendes til Regnskapsregisteret er undertegnet. Kontrollen på at dette er utført ligger hos revisor/enhetens øverste organ. Sikkerheten ivaretas ved at innsender har rolle/rettighet for innsending av årsregnskapet via Altinn, og ved at det bekreftes at årsregnskapet er fastsatt av kompetent organ.*

Brønnøysundregistrene, 30.05.2022

---

Brønnøysundregistrene  
Postadresse: Postboks 900, 8910 Brønnøysund  
Telefon: 75 00 75 00  
E-post: firmapost@brreg.no Internett: www.brreg.no  
Organisasjonsnummer: 974 760 673



Organisasjonsnr: 989 025 953  
ROUCAS AS

## RESULTATREGNSKAP

Beløp i: NOK	Note	2021	2020
<b>RESULTATREGNSKAP</b>			
<b>Kostnader</b>			
Lønnskostnad	1		
Annen driftskostnad	1	195 889	27 535
<b>Sum kostnader</b>		<b>195 889</b>	<b>27 535</b>
<b>Driftsresultat</b>		<b>-195 889</b>	<b>-27 535</b>
<b>Finansinntekter og finanskostnader</b>			
Inntekt på investering i datterselskap	2	4 020 000	3 020 000
Annen renteinntekt	3	3 154	912
Annen finansinntekt	3	481 251	135 823
<b>Sum finansinntekter</b>		<b>4 504 404</b>	<b>3 156 734</b>
Nedskrivning av finansielle eiendeler		410 274	
<b>Sum finanskostnader</b>		<b>410 274</b>	
<b>Netto finans</b>		<b>4 094 130</b>	<b>3 156 734</b>
<b>Ordinært resultat før skattekostnad</b>	4	<b>3 898 241</b>	<b>3 129 200</b>
<b>Ordinært resultat etter skattekostnad</b>		<b>3 898 241</b>	<b>3 129 200</b>
<b>Årsresultat</b>		<b>3 898 241</b>	<b>3 129 200</b>
<b>Årsresultat etter minoritetsinteresser</b>		<b>3 898 241</b>	<b>3 129 200</b>
<b>Totalresultat</b>		<b>3 898 241</b>	<b>3 129 200</b>
<b>Overføringer og disponeringer</b>			
Ordinært utbytte	5	2 000 000	3 000 000
Avsatt til annen egenkapital	5	1 898 241	129 200
<b>Sum overføringer og disponeringer</b>		<b>3 898 241</b>	<b>3 129 200</b>



Organisasjonsnr: 989 025 953  
ROUCAS AS

## BALANSE

Beløp i: NOK Note 2021 2020

### BALANSE - EIENDELER

#### Anleggsmidler

##### Immaterielle eiendeler

Utsatt skattefordel 4

##### Finansielle anleggsmidler

Investering i datterselskap 2 3 761 590 3 761 590

Investering i annet foretak i samme konsern 2

Sum finansielle anleggsmidler 3 761 590 3 761 590

Sum anleggsmidler 3 761 590 3 761 590

#### Omløpsmidler

##### Varer

##### Fordringer

Andre kortsiktige fordringer 7 343 1 695

Konsernfordringer 2 6 889 154 5 389 154

Sum fordringer 6 896 497 5 390 849

##### Investeringer

Aksjer og andeler i foretak i samme konsern 2 1 536 946 1 048 887

Markedsbaserte aksjer 3

Markedsbaserte obligasjoner 3

Andre markedsbaserte finansielle instrumenter 3

Sum investeringer 1 536 946 1 048 887

##### Bankinnskudd, kontanter og lignende

Bankinnskudd, kontanter o. l. 719 427 363 987

Sum bankinnskudd, kontanter og lignende 719 427 363 987

Sum omløpsmidler 9 152 870 6 803 723

SUM EIENDELER 12 914 460 10 565 313

### BALANSE - EGENKAPITAL OG GJELD

#### Egenkapital

Innskutt egenkapital



Aksjekapital	5	100 000	100 000
Overkurs	5	1 366 412	1 366 412
<b>Sum innskutt egenkapital</b>		<b>1 466 412</b>	<b>1 466 412</b>
<b>Opptjent egenkapital</b>			
Annen egenkapital	5	7 997 142	6 098 901
<b>Sum opptjent egenkapital</b>		<b>7 997 142</b>	<b>6 098 901</b>
<b>Sum egenkapital</b>		<b>9 463 554</b>	<b>7 565 313</b>
<b>Gjeld</b>			
<b>Langsiktig gjeld</b>			
Utsatt skatt	4		
<b>Annen langsiktig gjeld</b>			
Øvrig langsiktig gjeld		1 450 906	
<b>Sum annen langsiktig gjeld</b>		<b>1 450 906</b>	
<b>Sum langsiktig gjeld</b>		<b>1 450 906</b>	<b>0</b>
<b>Kortsiktig gjeld</b>			
Betalbar skatt	4		
Utbytte		2 000 000	3 000 000
<b>Sum kortsiktig gjeld</b>		<b>2 000 000</b>	<b>3 000 000</b>
<b>Sum gjeld</b>		<b>3 450 906</b>	<b>3 000 000</b>
<b>SUM EGENKAPITAL OG GJELD</b>		<b>12 914 460</b>	<b>10 565 313</b>



Organisasjonsnr: 989 025 953  
ROUCAS AS

NOTEOPPLYSNINGER - SELSKAP - alle poster oppgitt i hele tall

Note

Antall aksjer og aksjeeiere

Note

Antall årsverk i regnskapsåret

Virksomheten har hatt følgende antall årsverk:  
0.00

Omløpsmidler                      Startdato      Sluttdato      Endring

Skattemessig fremf.undersk. Startdato      Sluttdato      Endring

Kortsiktig gjeld                      Startdato      Sluttdato      Endring



## SOLHØI REVISJON AS

Medlemmer av Den  
norske Revisorforening  
Autorisert regnskaps-  
førerselskap

Registrert i Foretaksregisteret  
NO 952 011 677 MVA  
Bankgiro 6129.05.44644  
Hjemmeside: [www.solhoi.no](http://www.solhoi.no)

UAVHENGIG REVISORS BERETNING  
Til generalforsamlingen i Roucas AS

### Uttalelse om revisjonen av årsregnskapet

#### *Konklusjon*

Vi har revidert selskapet Roucas AS' årsregnskap som viser et overskudd på kr 3 898 241. Årsregnskapet består av balanse per 31. desember 2021, resultatregnskap for regnskapsåret avsluttet per denne datoen og noter til årsregnskapet, herunder et sammendrag av viktige regnskapsprinsipper.

Etter vår mening

- oppfyller årsregnskapet gjeldende lovkrav, og
- gir årsregnskapet et rettviseende bilde av selskapets finansielle stilling per 31. desember 2021 og av dets resultater for regnskapsåret avsluttet per denne datoen i samsvar med regnskapslovens regler og god regnskapsskikk i Norge.

#### *Grunnlag for konklusjonen*

Vi har gjennomført revisjonen i samsvar med de internasjonale revisjonsstandardene International Standards on Auditing (ISA-ene). Våre oppgaver og plikter i henhold til disse standardene er beskrevet nedenfor under Revisors oppgaver og plikter ved revisjonen av årsregnskapet. Vi er uavhengige av selskapet slik det kreves i lov, forskrift og International Code of Ethics for Professional Accountants (inkludert internasjonale uavhengighetsstandarder) utstedt av the International Ethics Standards Board for Accountants (IESBA-reglene), og Vi har overholdt våre øvrige etiske forpliktelser i samsvar med disse kravene. Innhentet revisjonsbevis er etter vår vurdering tilstrekkelig og hensiktsmessig som grunnlag for vår konklusjon.

#### *Styret og daglig leders ansvar for årsregnskapet*

Styret og daglig leder (ledelsen) er ansvarlig for å utarbeide årsregnskapet og for at det gir et rettviseende bilde i samsvar med regnskapslovens regler og god regnskapsskikk i Norge. Ledelsen er også ansvarlig for slik intern kontroll som den finner nødvendig for å kunne utarbeide et årsregnskap som ikke inneholder vesentlig feilinformasjon, verken som følge av misligheter eller utilsiktede feil.

Ved utarbeidelsen av årsregnskapet må ledelsen ta standpunkt til selskapets evne til fortsatt drift og opplyse om forhold av betydning for fortsatt drift. Forutsetningen om fortsatt drift skal legges til grunn for årsregnskapet så lenge det ikke er sannsynlig at virksomheten vil bli avviklet.





SOLHØI REVISJON AS

Side 2

## *Revisors oppgaver og plikter ved revisjonen av årsregnskapet*

Vårt mål er å oppnå betryggende sikkerhet for at årsregnskapet som helhet ikke inneholder vesentlig feilinformasjon, verken som følge av misligheter eller utilsiktede feil, og å avgi en revisjonsberetning som inneholder vår konklusjon. Betryggende sikkerhet er en høy grad av sikkerhet, men ingen garanti for at en revisjon utført i samsvar med ISA-ene, alltid vil avdekke vesentlig feilinformasjon som eksisterer. Feilinformasjon kan oppstå som følge av misligheter eller utilsiktede feil. Feilinformasjon blir vurdert som vesentlig dersom den enkeltvis eller samlet med rimelighet kan forventes å påvirke økonomiske beslutninger som brukerne foretar basert på årsregnskapet.

For revisors oppgaver og plikter se : <https://revisorforeningen.no/om-revisjon/revisionsberetning-revisors-oppgaver-og-plikter/>

Sarpsborg, 10. mai 2022  
Solhøi Revisjon AS

Tormod Haraldsen  
Statsautorisert revisor



Solhøi Revisjon AS · Hundskinnveien 98, 1711 Sarpsborg · E-post: [post@solhoi.no](mailto:post@solhoi.no) · Tlf: +47 69 13 83 33



# Årsregnskap 2021

## Roucas AS

Resultatregnskap  
Balanse  
Noter til regnskapet

Org.nr.: 989 025 953



## Resultatregnskap

### Roucas AS

Driftsinntekter og driftskostnader	Note	2021	2020
Annen driftskostnad	1	195 889	27 535
<b>Sum driftskostnader</b>		<b>195 889</b>	<b>27 535</b>
<b>Driftsresultat</b>		<b>-195 889</b>	<b>-27 535</b>
<b>Finansinntekter og finanskostnader</b>			
Inntekt på investering i datterselskap	2	4 020 000	3 020 000
Annen renteinntekt	3	3 154	912
Annen finansinntekt	3	481 251	135 823
Nedskrivning av finansielle eiendeler		410 274	0
<b>Resultat av finansposter</b>		<b>4 094 130</b>	<b>3 156 734</b>
<b>Ordinært resultat før skattekostnad</b>	4	<b>3 898 241</b>	<b>3 129 200</b>
<b>Årsresultat</b>		<b>3 898 241</b>	<b>3 129 200</b>
<b>Overføringer</b>			
Avsatt til utbytte	5	2 000 000	3 000 000
Avsatt til annen egenkapital	5	1 898 241	129 200
<b>Sum overføringer</b>		<b>3 898 241</b>	<b>3 129 200</b>



## Balanse

### Roucas AS

Eiendeler	Note	2021	2020
<b>Anleggsmidler</b>			
<b>Finansielle anleggsmidler</b>			
Investeringer i datterselskap	2	3 761 590	3 761 590
<b>Sum finansielle anleggsmidler</b>		<b>3 761 590</b>	<b>3 761 590</b>
<b>Sum anleggsmidler</b>		<b>3 761 590</b>	<b>3 761 590</b>
<b>Omløpsmidler</b>			
<b>Fordringer</b>			
Andre kortsiktige fordringer		7 343	1 695
Konsernfordringer	2	6 889 154	5 389 154
<b>Sum fordringer</b>		<b>6 896 497</b>	<b>5 390 849</b>
<b>Investeringer</b>			
Markedsbaserte aksjer	3	1 536 946	1 048 887
<b>Sum investeringer</b>		<b>1 536 946</b>	<b>1 048 887</b>
Bankinnskudd, kontanter o.l.		719 427	363 987
<b>Sum omløpsmidler</b>		<b>9 152 870</b>	<b>6 803 723</b>
<b>Sum eiendeler</b>		<b>12 914 460</b>	<b>10 565 313</b>




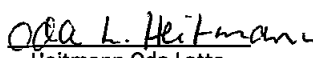
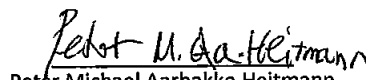

## Balanse

## Roucas AS

Egenkapital og gjeld	Note	2021	2020
<b>Egenkapital</b>			
<b>Innskutt egenkapital</b>			
Aksjekapital	5	100 000	100 000
Overkurs	5	1 366 412	1 366 412
<b>Sum innskutt egenkapital</b>		<b>1 466 412</b>	<b>1 466 412</b>
<b>Opptjent egenkapital</b>			
Annen egenkapital	5	7 997 142	6 098 901
<b>Sum opptjent egenkapital</b>		<b>7 997 142</b>	<b>6 098 901</b>
<b>Sum egenkapital</b>		<b>9 463 554</b>	<b>7 565 313</b>
<b>Gjeld</b>			
<b>Avsetning for forpliktelser</b>			
<b>Annen langsiktig gjeld</b>			
Øvrig langsiktig gjeld		1 450 906	0
<b>Sum annen langsiktig gjeld</b>		<b>1 450 906</b>	<b>0</b>
<b>Kortsiktig gjeld</b>			
Utbytte		2 000 000	3 000 000
<b>Sum kortsiktig gjeld</b>		<b>2 000 000</b>	<b>3 000 000</b>
<b>Sum gjeld</b>		<b>3 450 906</b>	<b>3 000 000</b>
<b>Sum egenkapital og gjeld</b>		<b>12 914 460</b>	<b>10 565 313</b>

Drøbak, 10.05.2022

Styret i Roucas AS

  
Heitmann Peter Michael  
styreleder  
Heitmann Christine  
styremedlem  
Caroline Haraldsen Heitmann  
styremedlem  
Heitmann Oda Lotte  
styremedlem  
Peter Michael Aarbakke Heitmann  
styremedlem  
Kristin Elise Brandal Heitmann  
styremedlem



## Regnskapsprinsipper

Årsregnskapet er satt opp i samsvar med regnskapsloven og NRS 8 - God regnskapsskikk for små foretak.

### Skatt

Skattekostnaden i resultatregnskapet omfatter både periodens betalbare skatt og endring i utsatt skatt. Utsatt skatt er beregnet med 22 % på grunnlag av de midlertidige forskjeller som eksisterer mellom regnskapsmessige og skattemessige verdier, samt ligningsmessig underskudd til fremføring ved utgangen av regnskapsåret. Skatteøkende og skattereduserende midlertidige forskjeller som reverserer eller kan reverseres i samme periode er utlignet og nettoført.

### Klassifisering og vurdering av omløpsmidler

Omløpsmidler og kortsiktig gjeld omfatter normalt poster som forfaller til betaling innen ett år etter balansedagen, samt poster som knytter seg til varekretsløpet. Omløpsmidler vurderes til laveste verdi av anskaffelseskost og virkelig verdi.

Markedsbaserte aksjer verdsettes på portefølje nivå til anskaffelseskost og nedskrives til virkelig verdi, om virkelig verdi er lavere enn anskaffelseskost.

### Aksjer i datterselskap

Datterselskap vurderes etter kostmetoden i selskapsregnskapet. Investeringen er vurdert til anskaffelseskost for aksjene med mindre nedskrivning har vært nødvendig. Det er foretatt nedskrivning til virkelig verdi når verdifall skyldes årsaker som ikke kan forventes å være forbigående og det må anses nødvendig etter god regnskapsskikk. Nedskrivninger er reversert når grunnlaget for nedskrivning ikke lenger er til stede.

Utbytte, konsernbidrag og andre utdelinger fra datterselskap er inntektsført samme år som det er avsatt i givers regnskap. Overstiger utbytte / konsernbidraget andelen av opptjent resultat etter anskaffelsestidspunktet, representerer den overskytende del tilbakebetaling av investert kapital, og utdelingene er fratrukket investeringens verdi i balansen til morselskapet.

### Fordringer

Kundefordringer og andre fordringer oppføres til pålydende etter fradrag for avsetning til forventet tap. Avsetning til tap gjøres på grunnlag av en individuell vurdering av de enkelte fordringene.

## Note 1 Lønnskostnader og antall årsverk

Selskapet har i 2021 sysselsatt 0 årsverk og har ingen lønnskostnader.



## Note 2 Datterselskap, TS og FKV

	<b>Eier- andel</b>	<b>Egenkapital</b>	<b>Resultat</b>
Heitmann Marin AS	100%	10 851 320	4 184 184
H Heitmann & Son AS	50,5%	20 680 963	2 757 767

Roucas AS har inntektsført utbytte fra Heitmann Marin AS med kr 2 000 000,- og H Heitmann & Son AS med kr 2 020 000,-.

Selskapets fordring relaterer seg til fordring på Heitmann Marin AS, med kr 4 869 154,- og til H Heitmann & Son AS med kr 2 020 000,-. Fordringene stammer fra tidligere og inneværende års utbytte.

## Note 3 Markedsbaserte verdipapirer

	<b>Anskaffelses- kost</b>	<b>Balanseført verdi</b>
Markedsbaserte aksjer	1 949 617	1 536 946

Markedsbaserte aksjer er verdsatt til anskaffelseskost og nedskrives til virkelig verdi om denne verdien er lavere enn anskaffelseskost. Virkelig verdi er fastsatt i henhold til kursverdien som er observerbar i markedet på balansedagen.

For 2021 er aksjene nedskrevet med kr 410 274,-.



## Note 4 Skatt

<b>Årets skattekostnad</b>	<b>2021</b>	<b>2020</b>
Resultatført skatt på ordinært resultat:		
Betalbar skatt	0	0
Endring i utsatt skattefordel	0	0
<b>Skattekostnad ordinært resultat</b>	<b>0</b>	<b>0</b>
Skattepliktig inntekt:		
Ordinært resultat før skatt	3 898 241	3 129 200
Permanente forskjeller	-3 926 160	-3 094 672
Endring i midlertidige forskjeller	6 309	0
Anvendelse av fremførbart underskudd	0	-34 528
<b>Skattepliktig inntekt</b>	<b>-21 611</b>	<b>0</b>
Betalbar skatt i balansen:		
Betalbar skatt på årets resultat	0	0
<b>Sum betalbar skatt i balansen</b>	<b>0</b>	<b>0</b>

Skatteeffekten av midlertidige forskjeller og underskudd til fremføring som har gitt opphav til utsatt skatt og utsatte skattefordeler, spesifisert på typer av midlertidige forskjeller

	<b>2021</b>	<b>2020</b>	<b>Endring</b>
Fordringer	-6 309	0	6 309
<b>Sum</b>	<b>-6 309</b>	<b>0</b>	<b>6 309</b>
Inntektsført avsatt utbytte	60 600	0	-60 600
Akkumulert fremførbart underskudd	-55 917	-34 306	21 611
Inngår ikke i beregningen av utsatt skatt	1 626	34 306	32 680
<b>Utsatt skattefordel (22 %)</b>	<b>0</b>	<b>0</b>	<b>0</b>

I henhold til God regnskapsskikk for små foretak balanseføres ikke utsatt skattefordel.

## Note 5 Egenkapital

	<b>Aksjekapital</b>	<b>Overkurs</b>	<b>Annen egenkapital</b>	<b>Sum egenkapital</b>
Pr. 31.12.2020	100 000	1 366 412	6 098 901	7 565 313
Årets resultat			3 898 241	3 898 241
Utbytte			-2 000 000	-2 000 000
<b>Pr 31.12.2021</b>	<b>100 000</b>	<b>1 366 412</b>	<b>7 997 142</b>	<b>9 463 554</b>



# Årsregnskap 2021

## Roucas AS

Resultatregnskap  
Balanse  
Noter  
Revisjonsberetning

Org.nr.: 989 025 953



## Resultatregnskap

### Roucas AS

Driftsinntekter og driftskostnader	Note	2021	2020
Annen driftskostnad	1	195 889	27 535
<b>Sum driftskostnader</b>		<b>195 889</b>	<b>27 535</b>
<b>Driftsresultat</b>		<b>-195 889</b>	<b>-27 535</b>
<b>Finansinntekter og finanskostnader</b>			
Inntekt på investering i datterselskap	2	4 020 000	3 020 000
Annen renteinntekt	3	3 154	912
Annen finansinntekt	3	481 251	135 823
Nedskrivning av finansielle eiendeler		410 274	0
<b>Resultat av finansposter</b>		<b>4 094 130</b>	<b>3 156 734</b>
<b>Ordinært resultat før skattekostnad</b>	4	<b>3 898 241</b>	<b>3 129 200</b>
<b>Årsresultat</b>		<b>3 898 241</b>	<b>3 129 200</b>
<b>Overføringer</b>			
Avsatt til utbytte	5	2 000 000	3 000 000
Avsatt til annen egenkapital	5	1 898 241	129 200
<b>Sum overføringer</b>		<b>3 898 241</b>	<b>3 129 200</b>



## Balanse

### Roucas AS

Eiendeler	Note	2021	2020
<b>Anleggsmidler</b>			
<b>Finansielle anleggsmidler</b>			
Investeringer i datterselskap	2	3 761 590	3 761 590
<b>Sum finansielle anleggsmidler</b>		<b>3 761 590</b>	<b>3 761 590</b>
<b>Sum anleggsmidler</b>		<b>3 761 590</b>	<b>3 761 590</b>
<b>Omløpsmidler</b>			
<b>Fordringer</b>			
Andre kortsiktige fordringer		7 343	1 695
Konsernfordringer	2	6 889 154	5 389 154
<b>Sum fordringer</b>		<b>6 896 497</b>	<b>5 390 849</b>
<b>Investeringer</b>			
Markedsbaserte aksjer	3	1 536 946	1 048 887
<b>Sum investeringer</b>		<b>1 536 946</b>	<b>1 048 887</b>
Bankinnskudd, kontanter o.l.		719 427	363 987
<b>Sum omløpsmidler</b>		<b>9 152 870</b>	<b>6 803 723</b>
<b>Sum eiendeler</b>		<b>12 914 460</b>	<b>10 565 313</b>

**Balanse****Roucas AS**

<b>Egenkapital og gjeld</b>	<b>Note</b>	<b>2021</b>	<b>2020</b>
<b>Egenkapital</b>			
<b>Innskutt egenkapital</b>			
Aksjekapital	5	100 000	100 000
Overkurs	5	1 366 412	1 366 412
<b>Sum innskutt egenkapital</b>		<b>1 466 412</b>	<b>1 466 412</b>
<b>Opptjent egenkapital</b>			
Annen egenkapital	5	7 997 142	6 098 901
<b>Sum opptjent egenkapital</b>		<b>7 997 142</b>	<b>6 098 901</b>
<b>Sum egenkapital</b>		<b>9 463 554</b>	<b>7 565 313</b>
<b>Gjeld</b>			
<b>Avsetning for forpliktelser</b>			
<b>Annen langsiktig gjeld</b>			
Øvrig langsiktig gjeld		1 450 906	0
<b>Sum annen langsiktig gjeld</b>		<b>1 450 906</b>	<b>0</b>
<b>Kortsiktig gjeld</b>			
Utbytte		2 000 000	3 000 000
<b>Sum kortsiktig gjeld</b>		<b>2 000 000</b>	<b>3 000 000</b>
<b>Sum gjeld</b>		<b>3 450 906</b>	<b>3 000 000</b>
<b>Sum egenkapital og gjeld</b>		<b>12 914 460</b>	<b>10 565 313</b>

Drøbak  
Styret i Roucas AS

Heitmann Peter Michael  
styreleder

Heitmann Christine  
styremedlem

Caroline Haraldsen Heitmann  
styremedlem

Heitmann Oda Lotte  
styremedlem

Peter Michael Aarbakke Heitmann  
styremedlem

Kristin Elise Brandal Heitmann  
styremedlem



## Regnskapsprinsipper

Årsregnskapet er satt opp i samsvar med regnskapsloven og NRS 8 - God regnskapsskikk for små foretak.

### Skatt

Skattekostnaden i resultatregnskapet omfatter både periodens betalbare skatt og endring i utsatt skatt. Utsatt skatt er beregnet med 22 % på grunnlag av de midlertidige forskjeller som eksisterer mellom regnskapsmessige og skattemessige verdier, samt ligningsmessig underskudd til fremføring ved utgangen av regnskapsåret. Skatteøkende og skattereduserende midlertidige forskjeller som reverserer eller kan reverseres i samme periode er utlignet og nettoført.

### Klassifisering og vurdering av omløpsmidler

Omløpsmidler og kortsiktig gjeld omfatter normalt poster som forfaller til betaling innen ett år etter balansedagen, samt poster som knytter seg til varekretsløpet. Omløpsmidler vurderes til laveste verdi av anskaffelseskost og virkelig verdi.

Markedsbaserte aksjer verdsettes på portefølje nivå til anskaffelseskost og nedskrives til virkelig verdi, om virkelig verdi er lavere enn anskaffelseskost.

### Aksjer i datterselskap

Datterselskap vurderes etter kostmetoden i selskapsregnskapet. Investeringen er vurdert til anskaffelseskost for aksjene med mindre nedskrivning har vært nødvendig. Det er foretatt nedskrivning til virkelig verdi når verdifall skyldes årsaker som ikke kan forventes å være forbigående og det må anses nødvendig etter god regnskapsskikk. Nedskrivninger er reversert når grunnlaget for nedskrivning ikke lenger er til stede.

Utbytte, konsernbidrag og andre utdelinger fra datterselskap er inntektsført samme år som det er avsatt i givers regnskap. Overstiger utbytte / konsernbidraget andelen av opptjent resultat etter anskaffelsestidspunktet, representerer den overskytende del tilbakebetaling av investert kapital, og utdelingene er fratrukket investeringens verdi i balansen til morselskapet.

### Fordringer

Kundefordringer og andre fordringer oppføres til pålydende etter fradrag for avsetning til forventet tap. Avsetning til tap gjøres på grunnlag av en individuell vurdering av de enkelte fordringene.

## Note 1 Lønnskostnader og antall årsverk

Selskapet har i 2021 sysselsatt 0 årsverk og har ingen lønnskostnader.



## Note 2 Datterselskap, TS og FKV

	Eier- andel	Egenkapital	Resultat
Heitmann Marin AS	100%	10 851 320	4 184 184
H Heitmann & Son AS	50,5%	20 680 963	2 757 767

Roucas AS har inntektsført utbytte fra Heitmann Marin AS med kr 2 000 000,- og H Heitmann & Son AS med kr 2 020 000,-.

Selskapets fordring relaterer seg til fordring på Heitmann Marin AS, med kr 4 869 154,- og til H Heitmann & Son AS med kr 2 020 000,-. Fordringene stammer fra tidligere og inneværende års utbytte.

## Note 3 Markedsbaserte verdipapirer

	Anskaffelses- kost	Balanseført verdi
Markedsbaserte aksjer	1 949 617	1 536 946

Markedsbaserte aksjer er verdsatt til anskaffelseskost og nedskrives til virkelig verdi om denne verdien er lavere enn anskaffelseskost. Virkelig verdi er fastsatt i henhold til kursverdien som er observerbar i markedet på balansedagen.

For 2021 er aksjene nedskrevet med kr 410 274,-.



## Note 4 Skatt

<b>Årets skattekostnad</b>	<b>2021</b>	<b>2020</b>
Resultatført skatt på ordinært resultat:		
Betalbar skatt	0	0
Endring i utsatt skattefordel	0	0
<b>Skattekostnad ordinært resultat</b>	<b>0</b>	<b>0</b>
Skattepliktig inntekt:		
Ordinært resultat før skatt	3 898 241	3 129 200
Permanente forskjeller	-3 926 160	-3 094 672
Anvendelse av fremførbart underskudd	0	-34 528
<b>Skattepliktig inntekt</b>	<b>-27 920</b>	<b>0</b>
Betalbar skatt i balansen:		
Betalbar skatt på årets resultat	0	0
<b>Sum betalbar skatt i balansen</b>	<b>0</b>	<b>0</b>

Skatteeffekten av midlertidige forskjeller og underskudd til fremføring som har gitt opphav til utsatt skatt og utsatte skattefordeler, spesifisert på typer av midlertidige forskjeller

	<b>2021</b>	<b>2020</b>	<b>Endring</b>
Inntektsført avsatt utbytte	60 600	0	-60 600
Akkumulert fremførbart underskudd	-62 226	-34 306	27 920
Inngår ikke i beregningen av utsatt skatt	1 626	34 306	32 680
<b>Utsatt skattefordel (22 %)</b>	<b>0</b>	<b>0</b>	<b>0</b>

I henhold til God regnskapsskikk for små foretak balanseføres ikke utsatt skattefordel.

## Note 5 Egenkapital

	<b>Aksjekapital</b>	<b>Overkurs</b>	<b>Annen egenkapital</b>	<b>Sum egenkapital</b>
Pr. 31.12.2020	100 000	1 366 412	6 098 901	7 565 313
Årets resultat			3 898 241	3 898 241
Utbytte			-2 000 000	-2 000 000
<b>Pr 31.12.2021</b>	<b>100 000</b>	<b>1 366 412</b>	<b>7 997 142</b>	<b>9 463 554</b>