



## ÅRSREGNSKAPET FOR REGNSKAPSÅRET 2021 - GENERELL INFORMASJON

### Enheten

Organisasjonsnummer: 914 266 920  
Organisasjonsform: Aksjeselskap  
Foretaksnavn: MESSEHALLEN ELEKTRISKE AS  
Forretningsadresse: Nesgata 13  
2004 LILLESTRØM

### Regnskapsår

Årsregnskapets periode: 01.01.2021 - 31.12.2021

### Konsern

Morselskap i konsern: Nei

### Regnskapsregler

Regler for små foretak benyttet: Ja  
Benyttet ved utarbeidelsen av årsregnskapet til selskapet: Regnskapslovens alminnelige regler

### Årsregnskapet fastsatt av kompetent organ

Bekreftet av representant for selskapet: Christian Egil Myhre  
Dato for fastsettelse av årsregnskapet: 23.02.2022

### Grunnlag for avgivelse

År 2021: Årsregnskapet er elektronisk innlevert  
År 2020: Tall er hentet fra elektronisk innlevert årsregnskap fra 2021

*Det er ikke krav til at årsregnskapet m.v. som sendes til Regnskapsregisteret er undertegnet. Kontrollen på at dette er utført ligger hos revisor/enhetens øverste organ. Sikkerheten ivaretas ved at innsender har rolle/rettighet for innsending av årsregnskapet via Altinn, og ved at det bekreftes at årsregnskapet er fastsatt av kompetent organ.*

Brønnøysundregistrene, 23.07.2023



## Resultatregnskap

Beløp i: NOK	Note	2021	2020
<b>RESULTATREGNSKAP</b>			
<b>Inntekter</b>			
Salgsinntekt		18 217 458	11 152 566
Gevinst ved salg av driftsmidler		235 000	639 015
Andre driftsinntekter	12	2 309 573	1 149 699
<b>Sum inntekter</b>		<b>20 762 031</b>	<b>12 941 280</b>
<b>Kostnader</b>			
Vareforbruk	8	1 596 526	520 552
Lønn og sosiale kostnader	4, 5, 8	9 550 925	11 010 782
Ordinære avskrivninger	6	1 099 085	1 400 976
Nedskrivning av varige driftsmidler og immaterielle eiendeler	6		
Andre driftskostnader	4, 9	2 716 136	3 365 617
<b>Sum kostnader</b>		<b>14 962 672</b>	<b>16 297 927</b>
<b>Driftsresultat</b>		<b>5 799 359</b>	<b>-3 356 647</b>
<b>Finansinntekter og finanskostnader</b>			
Renteinntekt fra foretak i samme konsern	8		
Annen renteinntekt		33 008	72 657
Aksjeutbytte	8		
Gevinst ved salg av aksjer	8		
Verdiøkning markedsbaserte omløpsmidler	8		
<b>Sum finansinntekter</b>		<b>33 008</b>	<b>72 657</b>
Rentekostnad til foretak i samme konsern	8	21 000	5 250
Annen rentekostnad		259	15 748
<b>Sum finanskostnader</b>		<b>21 259</b>	<b>20 998</b>
<b>Netto finans</b>		<b>11 748</b>	<b>51 659</b>
<b>Ordinært resultat før skattekostnad</b>		<b>5 811 107</b>	<b>-3 304 988</b>
Skattekostnad	7	1 270 380	-725 096
<b>Ordinært resultat etter skattekostnad</b>		<b>4 540 727</b>	<b>-2 579 892</b>
<b>Årsresultat</b>		<b>4 540 727</b>	<b>-2 579 892</b>



## Resultatregnskap

Beløp i: NOK	Note	2021	2020
Årsresultat etter minoritetsinteresser		4 540 727	-2 579 892
<b>Totalresultat</b>		<b>4 540 727</b>	<b>-2 579 892</b>
<b>Overføringer og disponeringer</b>			
Konsernbidrag		272 844	
Avsatt til annen egenkapital		4 267 883	
Overført fra annen egenkapital			-2 579 892
<b>Sum overføringer og disponeringer</b>		<b>4 540 727</b>	<b>-2 579 892</b>



### Balanse

Beløp i: NOK	Note	2021	2020
<b>BALANSE - EIENDELER</b>			
<b>Anleggsmidler</b>			
<b>Immaterielle eiendeler</b>			
Utsatt skattefordel	7	245 571	215 982
<b>Sum immaterielle eiendeler</b>		<b>245 571</b>	<b>215 982</b>
<b>Varige driftsmidler</b>			
Biler	6, 8	673 886	920 020
Inventar og utstyr	6, 8	978 588	1 685 466
<b>Sum varige driftsmidler</b>		<b>1 652 474</b>	<b>2 605 487</b>
<b>Finansielle anleggsmidler</b>			
Investering i datterselskap	8		
Andre aksjer		10 000	
<b>Sum finansielle anleggsmidler</b>		<b>10 000</b>	
<b>Sum anleggsmidler</b>		<b>1 908 045</b>	<b>2 821 469</b>
<b>Omløpsmidler</b>			
<b>Varer</b>			
<b>Sum varer</b>	8	<b>24 554</b>	<b>14 394</b>
<b>Fordringer</b>			
Kundefordringer		1 199 022	352 180
Fordring på konsernselskaper	8		
Andre kortsiktige fordringer	7, 12	134 115	1 382 369
<b>Sum fordringer</b>		<b>1 333 137</b>	<b>1 734 549</b>
<b>Investeringer</b>			
Markedsbaserte aksjer	8	80 468	80 468
<b>Sum investeringer</b>		<b>80 468</b>	<b>80 468</b>
<b>Bankinnskudd, kontanter og lignende</b>			
Bankinnskudd og kontanter	10	14 004 005	4 394 718
<b>Sum bankinnskudd, kontanter og lignende</b>		<b>14 004 005</b>	<b>4 394 718</b>



### Balanse

Beløp i: NOK	Note	2021	2020
Sum omløpsmidler		15 442 164	6 224 130
<b>SUM EIENDELER</b>		<b>17 350 210</b>	<b>9 045 599</b>
<b>BALANSE - EGENKAPITAL OG GJELD</b>			
<b>Egenkapital</b>			
<b>Innskutt egenkapital</b>			
Aksjekapital	2	693 000	693 000
<b>Sum innskutt egenkapital</b>		<b>693 000</b>	<b>693 000</b>
<b>Opptjent egenkapital</b>			
Annen egenkapital		9 658 659	5 390 776
<b>Sum opptjent egenkapital</b>		<b>9 658 659</b>	<b>5 390 776</b>
<b>Sum egenkapital</b>	11	<b>10 351 659</b>	<b>6 083 776</b>
<b>Gjeld</b>			
<b>Langsiktig gjeld</b>			
Utsatt skatt	7		
<b>Annen langsiktig gjeld</b>			
Langsiktig konserngjeld	8	640 000	700 000
<b>Sum annen langsiktig gjeld</b>		<b>640 000</b>	<b>700 000</b>
<b>Sum langsiktig gjeld</b>		<b>640 000</b>	<b>700 000</b>
<b>Kortsiktig gjeld</b>			
Leverandørgjeld		756 722	116 395
Betalbar skatt	7	1 223 013	
Skyldige offentlige avgifter		2 719 653	787 821
Konsernbidrag	8	349 800	
Annen kortsiktig gjeld		1 309 363	1 357 607
<b>Sum kortsiktig gjeld</b>		<b>6 358 551</b>	<b>2 261 823</b>
<b>Sum gjeld</b>		<b>6 998 551</b>	<b>2 961 823</b>
<b>SUM EGENKAPITAL OG GJELD</b>		<b>17 350 210</b>	<b>9 045 599</b>



## Balanse

<b>Beløp i: NOK</b>	<b>Note</b>	<b>2021</b>	<b>2020</b>
---------------------	-------------	-------------	-------------

---



## Brønnøysundregistrene

### ÅRSREGNSKAP FOR REGNSKAPSÅRET 2021 - GENERELL INFORMASJON

Journalnummer: 2022 625418

#### Enheten

Organisasjonsnummer: 914 266 920  
Organisasjonsform: Aksjeselskap  
Foretaksnavn: MESSEHALLEN ELEKTRISKE AS  
Forretningsadresse: Nesgata 13  
2004 LILLESTRØM

#### Regnskapsår

Årsregnskapets periode: 01.01.2021 - 31.12.2021

#### Konsern

Morselskap i konsern: Nei

#### Regnskapsregler

Regler for små foretak benyttet: Ja  
Benyttet ved utarbeidelsen av  
årsregnskapet til selskapet: Regnskapslovens alminnelige regler

#### Årsregnskapet fastsatt av kompetent organ

Bekreftet av representant for selskapet: Christian Egil Myhre  
Dato for fastsettelse av årsregnskapet: 23.02.2022

#### Grunnlag for avgivelse

År 2021: Årsregnskap er elektronisk innlevert.  
År 2020: Tall er hentet fra elektronisk innlevert årsregnskap fra 2021.

*Det er ikke krav til at årsregnskapet m.v. som sendes til Regnskapsregisteret er undertegnet. Kontrollen på at dette er utført ligger hos revisor/enhetens øverste organ. Sikkerheten ivaretas ved at innsender har rolle/rettighet for innsending av årsregnskapet via Altinn, og ved at det bekreftes at årsregnskapet er fastsatt av kompetent organ.*

Brønnøysundregistrene, 12.07.2022



Organisasjonsnr: 914 266 920  
MESSEHALLEN ELEKTRISKE AS

## RESULTATREGNSKAP

<b>Beløp i: NOK</b>	<b>Note</b>	<b>2021</b>	<b>2020</b>
<b>RESULTATREGNSKAP</b>			
<b>Inntekter</b>			
Salgsinntekt		18 217 458	11 152 566
Gevinst ved salg av driftsmidler		235 000	639 015
Andre driftsinntekter	12	2 309 573	1 149 699
<b>Sum inntekter</b>		<b>20 762 031</b>	<b>12 941 280</b>
<b>Kostnader</b>			
Vareforbruk	8	1 596 526	520 552
Lønn og sosiale kostnader	4, 5, 8	9 550 925	11 010 782
Ordinære avskrivninger	6	1 099 085	1 400 976
Nedskrivning av varige driftsmidler og immaterielle eiendeler	6		
Andre driftskostnader	4, 9	2 716 136	3 365 617
<b>Sum kostnader</b>		<b>14 962 672</b>	<b>16 297 927</b>
<b>Driftsresultat</b>		<b>5 799 359</b>	<b>-3 356 647</b>
<b>Finansinntekter og finanskostnader</b>			
Renteinntekt fra foretak i samme konsern	8		
Annen renteinntekt		33 008	72 657
Aksjeutbytte	8		
Gevinst ved salg av aksjer	8		
Verdiøkning markedsbaserte omløpsmidler	8		
<b>Sum finansinntekter</b>		<b>33 008</b>	<b>72 657</b>
Rentekostnad til foretak i samme konsern	8	21 000	5 250
Annen rentekostnad		259	15 748
<b>Sum finanskostnader</b>		<b>21 259</b>	<b>20 998</b>
<b>Netto finans</b>		<b>11 748</b>	<b>51 659</b>
<b>Ordinært resultat før skattekostnad</b>		<b>5 811 107</b>	<b>-3 304 988</b>
Skattekostnad	7	1 270 380	-725 096
<b>Ordinært resultat etter skattekostnad</b>		<b>4 540 727</b>	<b>-2 579 892</b>
<b>Årsresultat</b>		<b>4 540 727</b>	<b>-2 579 892</b>
<b>Årsresultat etter minoritetsinteresser</b>		<b>4 540 727</b>	<b>-2 579 892</b>



<b>Totalresultat</b>	<b>4 540 727</b>	<b>-2 579 892</b>
<b>Overføringer og disponeringer</b>		
Konsernbidrag	272 844	
Avsatt til annen egenkapital	4 267 883	
Overført fra annen egenkapital		-2 579 892
<b>Sum overføringer og disponeringer</b>	<b>4 540 727</b>	<b>-2 579 892</b>



Organisasjonsnr: 914 266 920  
MESSEHALLEN ELEKTRISKE AS

## BALANSE

Beløp i: NOK	Note	2021	2020
<b>BALANSE - EIENDELER</b>			
<b>Anleggsmidler</b>			
<b>Immaterielle eiendeler</b>			
Utsatt skattefordel	7	245 571	215 982
<b>Sum immaterielle eiendeler</b>		<b>245 571</b>	<b>215 982</b>
<b>Varige driftsmidler</b>			
Biler	6, 8	673 886	920 020
Inventar og utstyr	6, 8	978 588	1 685 466
<b>Sum varige driftsmidler</b>		<b>1 652 474</b>	<b>2 605 487</b>
<b>Finansielle anleggsmidler</b>			
Investering i datterselskap	8		
Andre aksjer		10 000	
<b>Sum finansielle anleggsmidler</b>		<b>10 000</b>	
<b>Sum anleggsmidler</b>		<b>1 908 045</b>	<b>2 821 469</b>
<b>Omløpsmidler</b>			
<b>Varer</b>			
Sum varer	8	24 554	14 394
<b>Fordringer</b>			
Kundefordringer		1 199 022	352 180
Fordring på konsernselskaper	8		
Andre kortsiktige fordringer	7, 12	134 115	1 382 369
<b>Sum fordringer</b>		<b>1 333 137</b>	<b>1 734 549</b>
<b>Investeringer</b>			
Markedsbaserte aksjer	8	80 468	80 468
<b>Sum investeringer</b>		<b>80 468</b>	<b>80 468</b>
<b>Bankinnskudd, kontanter og lignende</b>			
Bankinnskudd og kontanter	10	14 004 005	4 394 718
<b>Sum bankinnskudd, kontanter og lignende</b>		<b>14 004 005</b>	<b>4 394 718</b>
<b>Sum omløpsmidler</b>		<b>15 442 164</b>	<b>6 224 130</b>
<b>SUM EIENDELER</b>		<b>17 350 210</b>	<b>9 045 599</b>
<b>BALANSE - EGENKAPITAL OG GJELD</b>			



<b>Egenkapital</b>			
<b>Innskutt egenkapital</b>			
Aksjekapital	2	693 000	693 000
<b>Sum innskutt egenkapital</b>		<b>693 000</b>	<b>693 000</b>
<b>Opptjent egenkapital</b>			
Annen egenkapital		9 658 659	5 390 776
<b>Sum opptjent egenkapital</b>		<b>9 658 659</b>	<b>5 390 776</b>
<b>Sum egenkapital</b>	<b>11</b>	<b>10 351 659</b>	<b>6 083 776</b>
<b>Gjeld</b>			
<b>Langsiktig gjeld</b>			
Utsatt skatt	7		
<b>Annen langsiktig gjeld</b>			
Langsiktig konserngjeld	8	640 000	700 000
<b>Sum annen langsiktig gjeld</b>		<b>640 000</b>	<b>700 000</b>
<b>Sum langsiktig gjeld</b>		<b>640 000</b>	<b>700 000</b>
<b>Kortsiktig gjeld</b>			
Leverandørgjeld		756 722	116 395
Betalbar skatt	7	1 223 013	
Skyldige offentlige avgifter		2 719 653	787 821
Konsernbidrag	8	349 800	
Annen kortsiktig gjeld		1 309 363	1 357 607
<b>Sum kortsiktig gjeld</b>		<b>6 358 551</b>	<b>2 261 823</b>
<b>Sum gjeld</b>		<b>6 998 551</b>	<b>2 961 823</b>
<b>SUM EGENKAPITAL OG GJELD</b>		<b>17 350 210</b>	<b>9 045 599</b>



Organisasjonsnr: 914 266 920  
MESSEHALLEN ELEKTRISKE AS

NOTEOPPLYSNINGER - SELSKAP - alle poster oppgitt i hele tall

Note

Antall aksjer og aksjeeiere

Note

Antall årsverk i regnskapsåret

Virksomheten har hatt følgende antall årsverk:  
23.00

Omløpsmidler                      Startdato      Sluttdato      Endring

Skattemessig fremf.undersk. Startdato      Sluttdato      Endring

Kortsiktig gjeld                      Startdato      Sluttdato      Endring



**TORÉ D. RAASOK**  
STATSAUTORISERT REVISOR

Tore D. Raasok  
Støperiveien 26, Postboks 123  
2011 Strømmen, Norway  
Telefon: +47 63 89 46 60  
E-post: [tore@myrdahl-sveen.no](mailto:tore@myrdahl-sveen.no)  
[www.myrdahl-sveen.no](http://www.myrdahl-sveen.no)  
Foretaksregisteret  
Org.nr. No 962 605 435 MVA

Til generalforsamlingen i Messehallen Elektriske AS

## Uavhengig revisors beretning

### Konklusjon

Jeg har revidert Messehallen Elektriske AS sitt årsregnskap som viser et overskudd på kr. 4.540.727. Årsregnskapet består av balanse per 31. desember 2021, resultatregnskap for regnskapsåret avsluttet per denne datoen og noter til årsregnskapet, herunder et sammendrag av viktige regnskapsprinsipper.

Etter min mening

- oppfyller årsregnskapet gjeldende lovkrav, og
- gir årsregnskapet et rettviseende bilde av selskapets finansielle stilling per 31. desember 2021 og av dets resultat for regnskapsåret avsluttet per denne datoen i samsvar med regnskapslovens regler og god regnskapsskikk i Norge.

### Grunnlag for konklusjonen

Jeg har gjennomført revisjonen i samsvar med de internasjonale revisjonsstandardene International Standards on Auditing (ISA-ene). Mine oppgaver og plikter i henhold til disse standardene er beskrevet nedenfor under Revisors oppgaver og plikter ved revisjonen av årsregnskapet. Jeg er uavhengige av selskapet slik det kreves i lov, forskrift og International Code of Ethics for Professional Accountants (inkludert internasjonale uavhengighetsstandarder) utstedt av the International Ethics Standards Board for Accountants (IESBA-reglene), og jeg har overholdt mine øvrige etiske forpliktelser i samsvar med disse kravene. Innhentet revisjonsbevis er etter min vurdering tilstrekkelig og hensiktsmessig som grunnlag for min konklusjon.

### Ledelsens ansvar for årsregnskapet

Ledelsen styret og daglig leder er ansvarlig for å utarbeide årsregnskapet og for at det gir et rettviseende bilde i samsvar med regnskapslovens regler og god regnskapsskikk i Norge. Ledelsen er også ansvarlig for slik intern kontroll som den finner nødvendig for å kunne utarbeide et årsregnskap som ikke inneholder vesentlig feilinformasjon, verken som følge av misligheter eller utilsiktede feil.

Ved utarbeidelsen av årsregnskapet må ledelsen ta standpunkt til selskapets evne til fortsatt drift og opplyse om forhold av betydning for fortsatt drift. Forutsetningen om fortsatt drift skal legges til grunn for årsregnskapet så lenge det ikke er sannsynlig at virksomheten vil bli avvirket.

I kontorfellesskap med

**MYRDAHL OG SVEEN**  
STATSAUTORISERTE REVISOR

Medlem av Den norske Revisorforening



**TØRE D. RAASOK**  
STATSAUTORISERT REVISOR

**Revisors beretning 2021**  
Messehallen Elektriske AS

**Revisors oppgaver og plikter ved revisjonen av årsregnskapet**

Mitt mål er å oppnå betryggende sikkerhet for at årsregnskapet som helhet ikke inneholder vesentlig feilinformasjon, verken som følge av misligheter eller utilsiktede feil, og å avgi en revisjonsberetning som inneholder min konklusjon. Betryggende sikkerhet er en høy grad av sikkerhet, men ingen garanti for at en revisjon utført i samsvar med ISA-ene, alltid vil avdekke vesentlig feilinformasjon som eksisterer. Feilinformasjon kan oppstå som følge av misligheter eller utilsiktede feil. Feilinformasjon blir vurdert som vesentlig dersom den enkeltvis eller samlet med rimelighet kan forventes å påvirke økonomiske beslutninger som brukerne foretar basert på årsregnskapet.

For videre beskrivelse av revisors oppgaver og plikter vises det til:  
<https://revisorforeningen.no/revisjonsberetninger>

Strømmen, 23. februar 2022

---

Tore D. Raasok  
statsautorisert revisor



<b>MESSEHALLEN ELEKTRISKE AS</b>			
<b>RESULTATREGNSKAP</b>			
	<b>Note</b>	<b>2021</b>	<b>2020</b>
<b>Driftsinntekter</b>			
Salgsinntekt		18 217 458	11 152 566
Gevinst ved salg av driftsmidler		235 000	639 015
Andre driftsinntekter	12	2 309 573	1 149 699
<b>Sum driftsinntekter</b>		<b>20 762 031</b>	<b>12 941 280</b>
<b>Driftskostnader</b>			
Vareforbruk	8	1 596 526	520 552
Lønn og sosiale kostnader	4, 5, 8	9 550 925	11 010 782
Ordinære avskrivninger	6	1 099 085	1 400 976
Andre driftskostnader	4, 9	2 716 136	3 365 617
<b>Sum driftskostnader</b>		<b>14 962 672</b>	<b>16 297 927</b>
<b>Driftsresultat</b>		<b>5 799 359</b>	<b>-3 356 647</b>
<b>Finansinntekter og finanskostnader</b>			
Renteinntekter		33 008	72 657
Rentekostnader til konsernselskap	8	21 000	5 250
Rentekostnader		259	15 748
<b>Resultat av finansposter</b>		<b>11 748</b>	<b>51 659</b>
<b>Ordinært resultat før skattekostnad</b>		<b>5 811 107</b>	<b>-3 304 988</b>
<b>Skattekostnad</b>	7	<b>1 270 380</b>	<b>-725 096</b>
<b>Årets resultat</b>		<b>4 540 727</b>	<b>-2 579 892</b>
<b>Overføringer</b>			
Avsatt konsernbidrag		272 844	0
Avsatt til annen egenkapital		4 267 883	0
Overført fra annen egenkapital		0	-2 579 892
<b>Sum overføringer</b>		<b>4 540 727</b>	<b>-2 579 892</b>

Organisasjonsnummer 914 266 920






<b>MESSEHALLEN ELEKTRISKE AS</b>			
<b>BALANSE</b>			
	<b>Note</b>	<b>2021</b>	<b>2020</b>
<b>EIENDELER</b>			
<b>Anleggsmidler</b>			
Utsatt skattefordel	7	245 571	215 982
<b>Sum immaterielle eiendeler</b>		<b>245 571</b>	<b>215 982</b>
Biler	6, 8	673 886	920 020
Inventar og utstyr	6, 8	978 588	1 685 466
<b>Sum varige driftsmidler</b>		<b>1 652 474</b>	<b>2 605 487</b>
<b>Finansielle driftsmidler</b>			
Andre aksjer		10 000	0
<b>Sum finansielle anleggsmidler</b>		<b>10 000</b>	<b>0</b>
<b>Sum anleggsmidler</b>		<b>1 908 045</b>	<b>2 821 469</b>
<b>Omløpsmidler</b>			
Varelager	8	24 554	14 394
Kundefordringer		1 199 022	352 180
Andre kortsiktige fordringer	7, 12	134 115	1 382 369
Markedsbaserte aksjer	8	80 468	80 468
Bankinnskudd og kontanter	10	14 004 005	4 394 718
<b>Sum omløpsmidler</b>		<b>15 442 164</b>	<b>6 224 130</b>
<b>Sum eiendeler</b>		<b>17 350 210</b>	<b>9 045 599</b>

Organisasjonsnummer 914 266 920



<b>MESSEHALLEN ELEKTRISKE AS</b>			
<b>BALANSE</b>			
	<b>Note</b>	<b>2021</b>	<b>2020</b>
<b>EGENKAPITAL OG GJELD</b>			
<b>Egenkapital</b>			
<b>Innskutt egenkapital</b>			
Aksjekapital	2	693 000	693 000
Opptjent egenkapital			
Annen egenkapital		9 658 659	5 390 776
<b>Sum egenkapital</b>	<b>11</b>	<b>10 351 659</b>	<b>6 083 776</b>
<b>Avsetning for forpliktelser</b>			
<b>Annen langsiktig gjeld</b>			
Langsiktig gjeld til konsern	8	640 000	700 000
<b>Sum annen langsiktig gjeld</b>		<b>640 000</b>	<b>700 000</b>
<b>Kortsiktig gjeld</b>			
Leverandørgjeld		756 722	116 395
Betalbar skatt	7	1 223 013	0
Skyldige offentlige avgifter		2 719 653	787 821
Konsembidrag	8	349 800	0
Annen kortsiktig gjeld		1 309 363	1 357 607
<b>Sum kortsiktig gjeld</b>		<b>6 358 551</b>	<b>2 261 823</b>
<b>Sum egenkapital og gjeld</b>		<b>17 350 210</b>	<b>9 045 599</b>

Lillestrøm, 23.02.2022  
Styret i MESSEHALLEN ELEKTRISKE AS

 Nils J. Myhre Styreleder	 Geir Fuglekud Styremedlem	 Christian Egil Myhre Daglig leder
--	---	---

Organisasjonsnummer 914 266 920



**MESSEHALLEN ELEKTRISKE AS**

**NOTER TIL REGNSKAPET FOR 2021**

**NOTE 1 REGNSKAPSPRINSIPPER**

**Generelt**

Årsregnskapet er satt opp i samsvar med regnskapsloven og god regnskapsskikk for små foretak.

**Klassifisering**

Eiendeler knyttet til varekretsløpet klassifiseres som omløpsmidler. Samme regel gjelder for kortsiktig gjeld. Fordringer og gjeld som ikke knytter seg til varekretsløpet, klassifiseres som omløpsmidler/kortsiktig gjeld dersom de forfaller innen ett år fra utstedelsestidspunktet. Øvrige eiendeler klassifiseres som anleggsmidler, og øvrig gjeld klassifiseres som langsiktig.

**Vurderingsregler :**

**Anleggsmidler** vurderes til anskaffelseskost, men nedskrives til virkelig verdi når verdifallet forventes ikke å være forbigående.

**Kundefordringer** er vurdert til pålydende, nedskrevet med forventet tap på fordringer.

**Varelager** er vurdert til anskaffelseskost for innkjøpte varer. Varelager er nedskrevet til forventet salgsverdi, såfremt denne er lavere enn anskaffelseskost eller tilvirkningskost.

**Øvrige omløpsmidler** vurderes til det laveste av anskaffelseskost og virkelig verdi

**Inntektsføringstidspunktet** Inntekt resultatføres når den er opptjent. Inntektsføring skjer normalt på leveringstidspunktet ved salg av varer og tjenester.

**Kostnadsføringstidspunktet / sammenstilling** Utgifter sammenstilles med og kostnadsføres samtidig med de inntekter utgiftene kan henføres til. Utgifter som ikke kan henføres direkte til inntekter, kostnadsføres når de påløper.

**Varige driftsmidler** aktiveres og avskrives dersom de har levetid over 3 år og har en kostpris som overstiger kr. 15.000. Varige driftsmidler vurderes til historisk kost med fradrag for bedriftsøkonomiske avskrivninger. Avskrivninger baseres på en vurdering av driftsmidlenes økonomiske og tekniske levetid. Selskapet benytter lineære/(saldo) avskrivninger for avskrivning av varige driftsmidler. Avskrivningssatsene er gjengitt i note.

**Utsatt skatt** i balansen avsettes på grunnlag av forskjeller mellom regnskapsmessige og skattemessige verdier i henhold til norsk regnskapsstandard for skatt. Ved beregning av utsatt skatt gjøres det fradrag for eventuelle fremførbare underskudd.

**Betalbar skatt** beregnes på grunnlag av årets skattemessige resultat.

**NOTE 2 AKSJER, AKSJEEIERE**

Selskapets aksjekapital på kr. 693.000 ( 6 A aksjer og 15 B aksjer a 33.000) er eid pr.31.12 av:

	Antall aksjer		Eierandel
Valkyrien Elektriske AS	6 A aksjer	15 B aksjer	100 %



**MESSEHALLEN ELEKTRISKE AS**

**NOTER TIL REGNSKAPET FOR 2021**

**NOTE 3 ANTALL ANSATTE**

Selskapet har i regnskapsåret hatt gjennomsnittlig 23 ansatte.  
Som følge av koronapandemien har de fleste vært permittert i lengre perioder i 2021.

**NOTE 4 YTELSE TIL LEDENDE PERSONER**

Det er ikke lenger pliktig å opplyse om lønn til daglig leder og styrehonorar eller revisjonshonorar for små selskap

**NOTE 5 PENSJON / OTP MV**

Selskapet har etablert innskuddspensjon med investeringsvalg (OTP). Kostnadsført med kr 306.719  
Kostnadsført pensjon LO/NHO ordningen utgjør kr. 179.238

**NOTE 6 DRIFTSMIDLER**

	Transport midler	Maskiner og inventar		Sum
Anskaffelseskost 1.1.	2 053 274	9 102 667		
+ Tilgang	0	146 073		
- Avgang til kostpris	0	-356 781		
Anskaffelseskost 31.12.	2 053 274	8 891 959	0	0
Akk. avskrivninger 1.1.	1 133 254	7 417 202		
+ Ordinære avskrivninger	246 134	852 951		1 099 085
- Tilbakeført avskr. solgte dr.m.	0	-356 782		
- Nedskrevet				
Akk. avskrivninger 31.12	1 379 388	7 913 371	0	1 099 085
Bokført verdi pr.31.12.	673 886	978 588	0	1 652 474

Prosentats ordinære avskrivnin 20% 20%-30%

**MESSEHALLEN ELEKTRISKE AS****NOTER TIL REGNSKAPET FOR 2021****NOTE 7 SPESIFIKASJON AV MIDLERTIDIGE FORSKJELLER OG BEREGNING AV SKATTER OG UNDERSKUDD TIL FREMFØRING**

Midlertidige forskjeller oppstår da skattelovens vurderingsregler ofte avviker fra regnskapslovens regler. Dette fører til forskjellig periodisering av inntekter og kostnader, og det beregnes 22% utsatt skatt på netto positive midlertidige forskjeller.

Grunnet koronapandemien er det gitt en egen skatteregel for 2020 knyttet til tilbakeføring av underskudd mot beskattet overskudd i 2019. Skatteeffekten av underskudd i 2020 medfører derfor utbetaling av beregnet skatt av underskuddet ved ligningen for 2021

Midlertidige forskjeller knyttet til:	2021	2020	Endring
Kundefordringer	15 000	15 000	0
Maskiner og inventar	1 066 663	936 030	130 633
Varebeholdning			
Gevinst og tapskonto	-15 433	-19 292	3 859
Fremførbart underskudd	0	0	
Andre avsetninger	50 000	50 000	0
Sum midlertidige forskjeller	1 116 230	981 738	134 492
Utsatt skattefordel/skatt 22 %	245 571	215 982	29 588
Årets underskudd til avregning	0	3 467 223	
Skatteeffekt 22% til utbetaling i 2021	0	762 789	

Forskjell mellom resultat før skattekostnad og årets skattegrunnlag:

	2021	2020
Resultat før skattekostnad:	5 811 107	-3 304 988
Sum permanente forskjeller:	0	9 096
Sum endring midlertidige forskjeller	134 493	-171 331
Konsernbidrag	-349 800	
Årets skattegrunnlag:	5 595 800	-3 467 223

**Skattekostnaden i regnskapet består av:**

Betalbar skatt	1 223 013	-762 789
Beregnet skatt konsernbidrag	76 956	0
Endring utsatt skatt	-29 589	37 693
Sum bokført skattekostnad	1 270 380	-725 096

**Betalbar skatt i balansen består av:**

22% av årets skattepliktige inntekt	1 223 013	-762 789	Til gode skatt 20
	1 223 013	-762 789	



**MESSEHALLEN ELEKTRISKE AS**

**NOTER TIL REGNSKAPET FOR 2021**

**NOTE 8 NÆRSTÅENDE PARTER / AKSJEFOND**

	2021	2020
Kjøp av tjenester/utstyr fra søsterselskap	536 538	202 758
Salg av tjenester/utstyr til søsterselskap	1 007 226	458 039

Markedspriser er benyttet ved salg/kjøp i konsernet

	Fordring	Gjeld	Renter	Konsernbidrag
Expolight	47 751	-111 972		0
Expolight		-349 800		-349 800
Valkyrien Elektriske AS		-640 000	21 000	0

Lån til Valkyrien Elektriske AS renteberegnes med 3%, neste avdrag på kr. 60.000 forfaller den 31.12.2022

Som sikkerhet er etablert pant i varelager, driftstilbehør og motorvogn med totalt kr. 2.100.000

Selskapet har markedsbaserte fond til en kostpris og bokført verdi på kr. 80.468.

Markedsverdi pr 31.12.21 var kr. 1.336.456

**NOTE 9 LEIE LOKALER**

Selskapet leier lokaler.

Årets leie inkl felleskostnader er ca 1.619.000

Kontrakter er fornyet fom 2019, løper i seks år.

**NOTE 10 BUNDNE BANKINNSKUDD**

Bundet bankinskudd til skattetrekk utgjør kr. 1.053.597

**NOTE 11 EGENKAPITAL**

	Aksjekapital	Annen ek.	Sum
Aksjekapital	693 000	5 390 776	6 083 776
Årets resultat		4 540 727	
Konsernbidrag netto		-272 844	
Til utbytte		0	
Egenkapital 31.12.	<u>693 000</u>	<u>9 658 659</u>	<u>10 351 659</u>



**MESSEHALLEN ELEKTRISKE AS**

**NOTER TIL REGNSKAPET FOR 2021**

**NOTE 12 KORONAPANDEMIEN - FORTSATT DRIFT**

Som følge av koronapandemien og nedstengingen av Norge fom 15.03.20 er selskapet blitt hardt rammet da selskapet leverer elektrotjenester til messearrangement som i sin helhet ble innstilt fra dette tidspunkt frem til gjenåpning i september 2021

I denne tiden har de aller fleste ansatte vært permittert.

	2021	2020
Selskapet har mottatt koronakompensasjon	1 057 668	1 030 018
Selskapet har mottatt driftsstøtte fra Lillestrøm kommune	1 205 000	

Selskapet hadde et underskudd pr august 2021 på ca kr. 800.000, etter mottak av ovennevnte støtte

I og med at det ble åpnet for å avholde messearrangementer fom september fikk selskapet en svært god drift de fire siste månedene i 2021 som totalt sett har gitt selskapet et overskudd for 2021.

Det ble igjen ny nedstenging medio desember med påfølgende permitteringer og minimale inntekter

Utsiktene fom mars/april 2022 er gode forutset full gjenåpning etter koronapandemien.

Det forventes derfor god drift og overskudd totalt sett i 2022.

Selskapet har god egenkapital og likviditet slik at styret vurderer gode utsikter for videre drift.