



## ÅRSREGNSKAPET FOR REGNSKAPSÅRET 2020 - GENERELL INFORMASJON

### Enheten

Organisasjonsnummer: 996 460 789  
Organisasjonsform: Aksjeselskap  
Foretaksnavn: KOMPLETT DISTRIBUTJON AS  
Forretningsadresse: Østre Kullerød 4  
3241 SANDEFJORD

### Regnskapsår

Årsregnskapets periode: 01.01.2020 - 31.12.2020

### Konsern

Morselskap i konsern: Nei

### Regnskapsregler

Regler for små foretak benyttet: Nei  
Benyttet ved utarbeidelsen av årsregnskapet til selskapet: Regnskapslovens alminnelige regler

### Årsregnskapet fastsatt av kompetent organ

Bekreftet av representant for selskapet: Lars Olav Olaussen  
Dato for fastsettelse av årsregnskapet: 10.05.2021

### Grunnlag for avgivelse

År 2020: Årsregnskapet er elektronisk innlevert  
År 2019: Tall er hentet fra elektronisk innlevert årsregnskap fra 2020

*Det er ikke krav til at årsregnskapet m.v. som sendes til Regnskapsregisteret er undertegnet. Kontrollen på at dette er utført ligger hos revisor/enhetens øverste organ. Sikkerheten ivaretas ved at innsender har rolle/rettighet for innsending av årsregnskapet via Altinn, og ved at det bekreftes at årsregnskapet er fastsatt av kompetent organ.*

Brønnøysundregistrene, 27.07.2022



### Resultatregnskap

| Beløp i: NOK  | Note  | 2020                 | 2019                 |
|---|-------|----------------------|----------------------|
| <b>RESULTATREGNSKAP</b>                               |       |                      |                      |
| <b>Inntekter</b>                                      |       |                      |                      |
| Salgsinntekt  | 3, 10 | 2 928 907 983        | 1 873 617 920        |
| Annen driftsinntekt                                   |       | 642 276              | 675 070              |
| <b>Sum inntekter</b>                                  | 10    | <b>2 929 550 259</b> | <b>1 874 292 990</b> |
| <b>Kostnader</b>                                      |       |                      |                      |
| Varekostnad   | 2, 3  | 2 786 562 042        | 1 772 595 516        |
| Lønnskostnad  | 8     | 57 471 964           | 50 515 713           |
| Avskrivning av driftsmidler og immaterielle eiendeler | 1     | 21 137 597           | 27 044 326           |
| Annen driftskostnad                                   | 8     | 37 013 863           | 29 095 634           |
| <b>Sum kostnader</b>                                  |       | <b>2 902 185 466</b> | <b>1 879 251 189</b> |
| <b>Driftsresultat</b>                                 |       | <b>27 364 793</b>    | <b>-4 958 200</b>    |
| <b>Finansinntekter og finanskostnader</b>             |       |                      |                      |
| Annen finansinntekt                                   | 11    | 107 225              | 278 283              |
| <b>Sum finansinntekter</b>                            |       | <b>107 225</b>       | <b>278 283</b>       |
| Annen finanskostnad                                   | 11    | 2 946 837            | 3 529 016            |
| <b>Sum finanskostnader</b>                            |       | <b>2 946 837</b>     | <b>3 529 016</b>     |
| <b>Netto finans</b>                                   |       | <b>-2 839 612</b>    | <b>-3 250 732</b>    |
| <b>Ordinært resultat før skattekostnad</b>            |       | <b>24 525 181</b>    | <b>-8 208 932</b>    |
| Skattekostnad på ordinært resultat                    | 7     | 5 395 539            | -1 694 178           |
| <b>Ordinært resultat etter skattekostnad</b>          |       | <b>19 129 642</b>    | <b>-6 514 754</b>    |
| <b>Årsresultat</b>                                    |       | <b>19 129 642</b>    | <b>-6 514 754</b>    |
| <b>Årsresultat etter minoritetsinteresser</b>         |       | <b>19 129 642</b>    | <b>-6 514 754</b>    |
| <b>Totalresultat</b>                                  |       | <b>19 129 642</b>    | <b>-6 514 754</b>    |
| <b>Overføringer og disponeringer</b>                  |       |                      |                      |
| Konsernbidrag   |       | 21 750 440           |                      |



## Resultatregnskap

| <b>Beløp i: NOK</b>                      | <b>Note</b> | <b>2020</b>       | <b>2019</b>       |
|--|-------------|-------------------|-------------------|
| Udekket tap                              | 5           | -2 620 798        | -6 514 754        |
| <b>Sum overføringer og disponeringer</b> |             | <b>19 129 642</b> | <b>-6 514 754</b> |



### Balanse

| Beløp i: NOK                                   | Note | 2020               | 2019               |
|--|------|--------------------|--------------------|
| <b>BALANSE - EIENDELER</b>                     |      |                    |                    |
| <b>Anleggsmidler</b>                           |      |                    |                    |
| <b>Immaterielle eiendeler</b>                  |      |                    |                    |
| Utsatt skattefordel                            | 7    | 6 252 339          | 5 513 139          |
| Goodwill                                       | 1    | 12 389 000         | 28 901 000         |
| <b>Sum immaterielle eiendeler</b>              |      | <b>18 641 339</b>  | <b>34 414 139</b>  |
| <b>Sum anleggsmidler</b>                       |      | <b>18 641 339</b>  | <b>34 414 139</b>  |
| <b>Omløpsmidler</b>                            |      |                    |                    |
| <b>Varer</b>                                   |      |                    |                    |
| Lager av varer og annen beholdning             | 2, 9 | 143 691 766        | 108 279 140        |
| <b>Sum varer</b>                               |      | <b>143 691 766</b> | <b>108 279 140</b> |
| <b>Fordringer</b>                              |      |                    |                    |
| Kundefordringer                                | 3, 9 | 328 747 421        | 289 563 110        |
| Andre kortsiktige fordringer                   |      | 41 275 477         | 309 000            |
| Konsernfordringer                              | 3    | 24 530 501         | 35 728 989         |
| Krav på innbetaling av selskapskapital         | 3    |                    |                    |
| <b>Sum fordringer</b>                          |      | <b>394 553 399</b> | <b>325 601 099</b> |
| <b>Bankinnskudd, kontanter og lignende</b>     |      |                    |                    |
| Bankinnskudd, kontanter o.l.                   | 4    | 37 786             | 164 410            |
| <b>Sum bankinnskudd, kontanter og lignende</b> |      | <b>37 786</b>      | <b>164 410</b>     |
| <b>Sum omløpsmidler</b>                        |      | <b>538 282 951</b> | <b>434 044 649</b> |
| <b>SUM EIENDELER</b>                           |      | <b>556 924 290</b> | <b>468 458 788</b> |
| <b>BALANSE - EGENKAPITAL OG GJELD</b>          |      |                    |                    |
| <b>Egenkapital</b>                             |      |                    |                    |
| <b>Innskutt egenkapital</b>                    |      |                    |                    |
| Aksjekapital                                   | 5, 6 | 10 000 000         | 10 000 000         |
| Overkurs                                       | 5    | 100 109 680        | 100 109 680        |



## Balanse

| <b>Beløp i: NOK</b>             | <b>Note</b> | <b>2020</b>        | <b>2019</b>        |
|---------------------------------|-------------|--------------------|--------------------|
| Annen innskutt egenkapital      | 5           | 45 345 494         | 23 595 054         |
| <b>Sum innskutt egenkapital</b> |             | <b>155 455 174</b> | <b>133 704 734</b> |
| <b>Opptjent egenkapital</b>     |             |                    |                    |
| Udekket tap                     | 5           | 39 623 952         | 37 003 154         |
| <b>Sum opptjent egenkapital</b> |             | <b>-39 623 952</b> | <b>-37 003 154</b> |
| <b>Sum egenkapital</b>          |             | <b>115 831 222</b> | <b>96 701 580</b>  |
| <b>Gjeld</b>                    |             |                    |                    |
| <b>Langsiktig gjeld</b>         |             |                    |                    |
| Utsatt skatt                    | 7           |                    |                    |
| <b>Annen langsiktig gjeld</b>   |             |                    |                    |
| <b>Sum langsiktig gjeld</b>     |             | <b>0</b>           | <b>0</b>           |
| <b>Kortsiktig gjeld</b>         |             |                    |                    |
| Leverandørgjeld                 | 3           | 51 937 921         | 96 785 894         |
| Skyldig offentlige avgifter     | 4           | 4 488 329          | 24 590 766         |
| Utbytte                         | 3, 9        | 372 203 640        | 247 240 459        |
| Annen kortsiktig gjeld          | 3           | 12 463 179         | 3 140 090          |
| <b>Sum kortsiktig gjeld</b>     |             | <b>441 093 068</b> | <b>371 757 208</b> |
| <b>Sum gjeld</b>                |             | <b>441 093 068</b> | <b>371 757 208</b> |
| <b>SUM EGENKAPITAL OG GJELD</b> |             | <b>556 924 290</b> | <b>468 458 788</b> |



Årsregnskap 2020 Komplette Distribusjon AS.pdf

**Signers:**

| <b>Name</b>               | <b>Method</b> | <b>Date</b>            |
|---------------------------|---------------|------------------------|
| Gabrielsen, Stian Vik     | BANKID_MOBILE | 2021-04-15 12:31 GMT+2 |
| Pedersen, Krister Andreas | BANKID_MOBILE | 2021-04-15 12:47 GMT+2 |
| Eriksen, Katharina        | BANKID_MOBILE | 2021-04-15 15:14 GMT+2 |
| Olaussen, Lars Olav       | BANKID_MOBILE | 2021-04-15 16:23 GMT+2 |

**This document package contains:**

- Front page (this page)
- The original document(s)
- The electronic signatures. These are not visible in the document, but are electronically integrated.



This file is sealed with a digital signature.  
The seal is a guarantee for the authenticity  
of the document.

Document ID:  
188413A4676D488590D62927951C4F20

THE SIGNED DOCUMENT FOLLOWS ON THE NEXT PAGE >

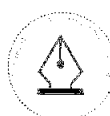


# Årsregnskap 2020

## Komplett Distribusjon AS

---

Organisasjonsnr: 996 460 789



This file is sealed with a digital signature.  
The seal is a guarantee for the authenticity  
of the document.

Document ID:  
188413A4676D488590D62927951C4F20

## Årsberetning 2020

### Komplett Distribusjon AS

#### VIRKSOMHETEN

Komplett Distribusjon AS er en del av Komplett-konsernet, og er 100 % eid av Komplett AS. Virksomheten består av nettbutikken itegra.no.

#### RESULTAT

Komplett Distribusjon AS omsatte i 2020 for 2.930 MNOK. Dette er en økning på 56,3 % fra 1.874 MNOK året før. Resultat før skatt ble 24,5 MNOK (-8,2 MNOK i 2019). Pr. 31. desember var kontantbeholdningen på 38 TNOK og egenkapitalandelen på 20, %.

#### MARKEDET OG KOMPLETT DISTRIBUTJON POSISJON

Komplett Distribusjon AS er et distribusjonsselskap med virksomhet i Norge. Selskapet selger i hovedsak data- og forbrukerelektronikk til forhandlere, med internett som viktigste salgskanal. Komplett Distribusjons forretningsidé er å være en breddedistributør av data- og forbrukerelektronikk.

Markedet for dataprodukter og elektronikk som Komplett Distribusjon betjener, anslås å være på over 30 milliarder kroner per år i Norge. Komplett Distribusjon står i en sterk posisjon i Norge som distributør, med lang erfaring og en veletablert og velfungerende organisasjon.

#### SALGSKANALER

Komplett Distribusjon AS er en del av Komplett-konsernet, og selger sine produkter ved at kunden selv plasserer sin ordre på selskapets internett-portal. I Norge selger Komplett Distribusjon AS til forhandlere gjennom nettbutikken itegra.no. I tillegg har Komplett Distribusjon AS i 2020 solgt varer til søsterselskapet Komplett Services AS i Norge, til Komplett Services Sweden AB og Komplett Distribution Sweden AB i Sverige.

#### PRODUKTER

Komplett Distribusjon AS tilbyr et stort antall produkter. I et svært dynamisk marked hvor de fleste produktene endres eller erstattes flere ganger pr. år, er det vesentlig at produkt-/innkjøpsavdelingen kontinuerlig er oppdatert på hvilke produkter som er populære og samtidig er i stand til å oppnå målsatte fortjenestemarginer.

Et bredt vareutvalg, korte omløpstider, svingninger i valutakurser, prisendringer og svært kompetente kunder, understøtter innkjøp og logistikk som kjernefunksjoner i selskapet.

Org.nr. 996 460 789



This file is sealed with a digital signature.  
The seal is a guarantee for the authenticity  
of the document.

Document ID:  
188413A4676D488590D62927951C4F20



## ORGANISASJON OG PERSONAL

Komplett Distribusjon AS' hovedkontor er i Sandefjord.

Selskapet har ikke egne ansatte, men kjøper alle sine tjenester fra søsterselskapet Komplett Services AS.

Selskapet driver ikke virksomhet som forurensar det ytre miljø. Komplett Distribusjon AS etterlever gjeldende miljøforskrifter og gjennom samarbeidspartneren Norsirk håndteres utrangerte IKT-produkter. Videre vises det til egen Sustainability Report som ligger på konsernet internettside [www.komplettgroup.com](http://www.komplettgroup.com).

Det ble i løpet av året rapportert ikke rapportert om personskade. Det har heller ikke vært materielle skader.

Selskapet har ingen forsknings- og utviklingsaktivitet.

## LIKESTILLING OG DISKRIMINERING

Både styret og selskapets ledelse er bevisst på de samfunnsmessige forventningene om tiltak for å fremme likestilling i virksomheten og styret.

Styret holdes løpende orientert om interne prosesser, og er ikke kjent med at det forekommer forskjellsbehandling innen avansement, avlønning eller rekruttering grunnet kjønn eller etnisk bakgrunn i selskapet.

Styret består av en kvinne og to menn.

Selskapet har som mål å være en arbeidsplass hvor det ikke forekommer diskriminering på grunn av nedsatt funksjonsevne.

## OPPLYSNING OM FINANSIELL RISIKO

Komplett Distribusjon AS er eksponert for finansiell risiko på ulike områder. Målsettingen er å avdempe den finansielle risiko i størst mulig grad.

Selskapet har ikke benyttet finansielle instrumenter i 2020.

Valutarisikoen søkes primært redusert ved løpende å matche salgspris på produktene mot utviklingen i kostpris inklusiv valutaendringer. Mange av selskapets produkter kjøpes og selges i et marked hvor prisene kan endres opptil flere ganger pr. dag. Den beste sikringen i forhold til valutasvingninger har derfor historisk vist seg å være tett oppfølging og endring av salgspris, kombinert med høy omløpshastighet på varer som er eksponert for valutarisiko. I tillegg kjøpes det fortløpende valuta tilsvarende varekjøp i valuta. Valutaen benyttes til å betale leverandørgjelden på forfall.

Org.nr. 996 460 789



This file is sealed with a digital signature.  
The seal is a guarantee for the authenticity  
of the document.

Document ID:  
188413A4676D488590D62927951C4F20

Selskapet har lån med flytende rente, og er derfor eksponert mot endringer i rentenivået.

Nye forhandlere blir kredittvurdert av en egen kredittavdeling i konsernet. Komplettdistribusjon AS gjennomfører en vurdering av hver enkelt kunde før kreditt innvilges.

Selskapet vurderer likviditeten som god, og det er ikke besluttet å innføre tiltak som endrer likviditetsrisikoen. Ved utgangen av året hadde selskapet gjeld til kredittinstitusjoner på MNOK 333,0, og kontantbeholdningen var på 38 TNOK. Selskapet genererte i 2020 negativ kontantstrøm fra driften på 93,5 MNOK.

## BÆREKRAFTSRAPPORT

Komplett Group har utarbeidet en bærekraftsrapport som omfatter alle selskapene i konsernet. Rapporten er utarbeidet etter GRI standarden (Global Reporting Initiative) og har fokusert på miljø, ansattes trivsel og utvikling, leverandørstyring, etikk og anti-korrupsjon. Rapporten er tilgjengelig på [www.komplettgroup.com](http://www.komplettgroup.com) og er utarbeidet på engelsk for å kunne dekke flest mulig lesere.

## FREMTIDSUTSIKTER

Komplett Distribusjon AS målsetter en sunn balanse mellom omsetnings- og resultatvekst. Selskapet fokuserer på hurtige leveranser og har derfor lav ordresreserve. Det forventes at e-handel vil fortsette å ta en økende andel av den totale handelen av de produkter som Komplett Distribusjon AS tilbyr.

Økende konkurranse og fallende priser gjør at Komplett Distribusjon AS må bestrebe seg på å oppnå fornøyde kunder, samt kontinuerlig arbeide for å effektivisere virksomheten.

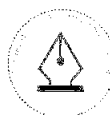
Koronavirus-utbruddet som tidlig i 2020 utviklet seg til en pandemi, utgjør en trussel mot folkehelsen. Mange land har gjennomført omfattende tiltak, og konsekvensene av pandemien har fått betydelig effekt på utallige virksomheter verden over.

Komplett-konsernet har bidratt til begrensning av smittespredning gjennom innføring av strenge hygienerutiner og utstrakt bruk av hjemmekontor, i tråd med myndighetenes råd.

Komplett Distribusjon AS har ingen fysiske butikker som kan rammes av redusert mobilitet i befolkningen. Virksomheten har snarere merket en positiv trend i omsetning under virus-utbruddet, blant annet takket være økt etterspørsel etter hjemmekontorutstyr.

Styret anser ikke at situasjonen representerer noen alvorlig trussel mot virksomheten, og etter utgangen av regnskapsåret er det heller ikke inntruffet andre forhold som det ikke er tatt hensyn til i årsregnskapet, og som er vesentlige for å bedømme selskapets resultat og stilling.

Org.nr. 996 460 789



This file is sealed with a digital signature.  
The seal is a guarantee for the authenticity  
of the document.

Document ID:  
188413A4676D488590D62927951C4F20



I samsvar med norske regnskapsregler bekrefter styret at årsregnskapet er avlagt under forutsetning om fortsatt drift.

## ANVENDELSE AV ÅRETS OVERSKUDD

Styret foreslår følgende disponering av årets resultat i Komplett Distribusjon AS;

|                          |            |                   |
|--------------------------|------------|-------------------|
| Overført til udekket tap | Kr.        | -2 620 798        |
| Avgitt konsernbidrag     | Kr.        | 21 750 440        |
| <b>Totalt disponert</b>  | <b>Kr.</b> | <b>19 129 642</b> |

Selskapets egenkapital pr. 31. desember 2020 er på 115,8 MNOK.

*Sandefjord, 14.04.2021*

*for Komplett Distribusjon AS*

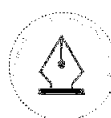
\_\_\_\_\_  
Lars Olav Olaussen  
Styreleder

\_\_\_\_\_  
Katharina Eriksen  
Styremedlem

\_\_\_\_\_  
Krister Pedersen  
Styremedlem

\_\_\_\_\_  
Stian Vik Gabrielsen  
Daglig leder

Org.nr. 996 460 789



This file is sealed with a digital signature.  
The seal is a guarantee for the authenticity  
of the document.

Document ID:  
188413A4676D488590D62927951C4F20



## Resultatregnskap

| Driftsinntekter og driftskostnader                    | Note      | 2020                        | 2019                        |
|---|-----------|-----------------------------|-----------------------------|
| Salgsinntekt  | 3, 10     | 2 928 907 983               | 1 873 617 920               |
| Annen driftsinntekt                                   |           | 642 276                     | 675 070                     |
| <b>Sum driftsinntekter</b>                            | <b>10</b> | <b><u>2 929 550 259</u></b> | <b><u>1 874 292 990</u></b> |
| Varekostnad   | 2, 3      | 2 786 562 042               | 1 772 595 516               |
| Lønnskostnad  | 8         | 57 471 964                  | 50 515 713                  |
| Avskrivning av driftsmidler og immaterielle eiendeler | 1         | 21 137 597                  | 27 044 326                  |
| Annen driftskostnad                                   | 8         | 37 013 863                  | 29 095 634                  |
| <b>Sum driftskostnader</b>                            |           | <b><u>2 902 185 466</u></b> | <b><u>1 879 251 189</u></b> |
| <b>Driftsresultat</b>                                 |           | <b><u>27 364 793</u></b>    | <b><u>-4 958 200</u></b>    |
| <b>Finansinntekter og finanskostnader</b>             |           |                             |                             |
| Annen finansinntekt                                   | 11        | 107 225                     | 278 283                     |
| Annen finanskostnad                                   | 11        | 2 946 837                   | 3 529 016                   |
| <b>Resultat av finansposter</b>                       |           | <b><u>-2 839 612</u></b>    | <b><u>-3 250 732</u></b>    |
| <b>Ordinært resultat før skattekostnad</b>            |           | <b><u>24 525 181</u></b>    | <b><u>-8 208 932</u></b>    |
| Skattekostnad på ordinært resultat                    | 7         | 5 395 539                   | -1 694 178                  |
| <b>Årsresultat</b>                                    |           | <b><u>19 129 642</u></b>    | <b><u>-6 514 754</u></b>    |
| <b>Overføringer</b>                                   |           |                             |                             |
| Avsatt konsernbidrag                                  |           | 21 750 440                  | 0                           |
| Overført til udekket tap                              | 5         | 2 620 798                   | 6 514 754                   |
| <b>Sum overføringer</b>                               |           | <b><u>19 129 642</u></b>    | <b><u>-6 514 754</u></b>    |

Komplett Distribusjon AS



This file is sealed with a digital signature.  
The seal is a guarantee for the authenticity  
of the document.

Document ID:  
188413A4676D488590D62927951C4F20



## Balanse

| Eiendeler                              | Note | 2020               | 2019               |
|--|------|--------------------|--------------------|
| <b>Anleggsmidler</b>                   |      |                    |                    |
| <i>Immaterielle eiendeler</i>          |      |                    |                    |
| Utsatt skattefordel                    | 7    | 6 252 339          | 5 513 139          |
| Goodwill                               | 1    | 12 389 000         | 28 901 000         |
| <b>Sum immaterielle eiendeler</b>      |      | <b>18 641 339</b>  | <b>34 414 139</b>  |
| <b>Sum anleggsmidler</b>               |      | <b>18 641 339</b>  | <b>34 414 139</b>  |
| <b>Omløpsmidler</b>                    |      |                    |                    |
| <i>Varer</i>                           |      |                    |                    |
| Lager av varer og annen beholdning     | 2, 9 | 143 691 766        | 108 279 140        |
| <b>Sum varer</b>                       |      | <b>143 691 766</b> | <b>108 279 140</b> |
| <i>Fordringer</i>                      |      |                    |                    |
| Kundefordringer                        | 3, 9 | 328 747 421        | 289 563 110        |
| Andre kortsiktige fordringer           |      | 41 275 477         | 309 000            |
| Konsernfordringer                      | 3    | 24 530 501         | 35 728 989         |
| <b>Sum fordringer</b>                  |      | <b>394 553 399</b> | <b>325 601 099</b> |
| <i>Bankinnskudd, kontanter o.l</i>     |      |                    |                    |
| Bankinnskudd, kontanter o.l.           | 4    | 37 786             | 164 410            |
| <b>Sum bankinnskudd, kontanter o.l</b> |      | <b>37 786</b>      | <b>164 410</b>     |
| <b>Sum omløpsmidler</b>                |      | <b>538 282 951</b> | <b>434 044 649</b> |
| <b>Sum eiendeler</b>                   |      | <b>556 924 290</b> | <b>468 458 788</b> |

Komplett Distribusjon AS



This file is sealed with a digital signature.  
The seal is a guarantee for the authenticity  
of the document.

Document ID:  
188413A4676D488590D62927951C4F20



## Balanse

| Egenkapital og gjeld              | Note | 2020                      | 2019                      |
|-----------------------------------|------|---------------------------|---------------------------|
| <b>Egenkapital</b>                |      |                           |                           |
| <i>Innskutt egenkapital</i>       |      |                           |                           |
| Aksjekapital                      | 5, 6 | 10 000 000                | 10 000 000                |
| Overkurs                          | 5    | 100 109 680               | 100 109 680               |
| Annen innskutt egenkapital        | 5    | 45 345 494                | 23 595 054                |
| <b>Sum innskutt egenkapital</b>   |      | <b><u>155 455 174</u></b> | <b><u>133 704 734</u></b> |
| <i>Opptjent egenkapital</i>       |      |                           |                           |
| Udekket tap                       | 5    | -39 623 952               | -37 003 154               |
| <b>Sum opptjent egenkapital</b>   |      | <b><u>-39 623 952</u></b> | <b><u>-37 003 154</u></b> |
| <b>Sum egenkapital</b>            |      | <b><u>115 831 222</u></b> | <b><u>96 701 580</u></b>  |
| <b>Gjeld</b>                      |      |                           |                           |
| <i>Kortsiktig gjeld</i>           |      |                           |                           |
| Leverandørgjeld                   | 3    | 51 937 921                | 96 785 894                |
| Skyldig offentlige avgifter       | 4    | 4 488 329                 | 24 590 766                |
| Kortsiktig gjeld konsernselskaper | 3, 9 | 372 203 640               | 247 240 459               |
| Annen kortsiktig gjeld            | 3    | 12 463 179                | 3 140 090                 |
| <b>Sum kortsiktig gjeld</b>       |      | <b><u>441 093 068</u></b> | <b><u>371 757 208</u></b> |
| <b>Sum gjeld</b>                  |      | <b><u>441 093 068</u></b> | <b><u>371 757 208</u></b> |
| <b>Sum egenkapital og gjeld</b>   |      | <b><u>556 924 290</u></b> | <b><u>468 458 788</u></b> |

Sandefjord, 14.04.2021  
Styret i Komplet Distribusjon AS

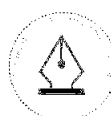
\_\_\_\_\_  
Lars Olav Olaussen  
styreleder

\_\_\_\_\_  
Stian Vik Gabrielsen  
daglig leder

\_\_\_\_\_  
Kristen Andreas Pedersen  
styremedlem

\_\_\_\_\_  
Katharina Eriksen  
styremedlem

Komplett Distribusjon AS



This file is sealed with a digital signature.  
The seal is a guarantee for the authenticity  
of the document.

Document ID:  
188413A4676D488590D62927951C4F20



## Komplett Distribusjon AS

### KONTANTSTRØMANALYSE

|   | 2020               | 2019               |
|---|--------------------|--------------------|
| <i>Likvider tilført / brukt på virksomheten:</i>  |                    |                    |
| Resultat før skatt                                | 24 525 181         | -8 208 932         |
| Ordinære avskrivninger                            | 16 512 000         | 16 512 000         |
| Endring i kundefordringer                         | -39 184 311        | -34 730 990        |
| Endring i leverandørgjeld                         | -44 847 973        | -25 056 227        |
| Endring i varelager                               | -35 412 626        | 15 779 218         |
| Endring i andre tidsavgrensingsposter             | -15 132 304        | 20 612 493         |
| <b>Netto likviditetsendring fra virksomheten</b>  | <b>-93 540 033</b> | <b>-15 092 438</b> |
| <i>Likvider tilført / brukt på investeringer:</i> |                    |                    |
| <b>Netto likviditetsendring fra investeringer</b> | <b>0</b>           | <b>0</b>           |
| <i>Likvider tilført / brukt på finansiering:</i>  |                    |                    |
| Endring konsernkonto ordning                      | 93 413 409         | 15 229 639         |
| <b>Netto likviditetsendring fra finansiering</b>  | <b>93 413 409</b>  | <b>15 229 639</b>  |
| <b>Netto endring i likvider i året</b>            | <b>-126 624</b>    | <b>137 201</b>     |
| <b>Kontanter og bank pr. 01.01.</b>               | <b>164 410</b>     | <b>27 209</b>      |
| <b>Kontanter og bank pr. 31.12.</b>               | <b>37 786</b>      | <b>164 410</b>     |



This file is sealed with a digital signature.  
The seal is a guarantee for the authenticity  
of the document.

Document ID:  
188413A4676D488590D62927951C4F20

## Noter til regnskapet 2020

### Regnskapsprinsipper

Årsregnskapet er satt opp i samsvar med regnskapsloven og god regnskapsskikk for øvrige foretak.

### Konserntilknytning

Selskapet inngår i konsernregnskapet til Komplett AS  
Konsernregnskapet kan fås utlevert ved morselskapets kontor på følgende adresse:  
Komplett AS  
Østre Kullerød 4  
3241 Sandefjord

### Driftsinntekter og kostnader

Inntektsføring skjer etter opptjeningsprinsippet som normalt vil være leveringstidspunktet for varer og tjenester. Kostnader medtas etter sammenstillingsprinsippet, dvs. at kostnader medtas i samme periode som tilhørende inntekter inntektsføres.

### Hovedregel for vurdering og klassifisering av eiendeler og gjeld

Eiendeler bestemt til varig eie eller bruk er klassifisert som anleggsmidler. Andre eiendeler er klassifisert som omløpsmidler. Fordringer som skal tilbakebetales innen et år er uansett klassifisert som omløpsmidler. Ved klassifisering av kortsiktig og langsiktig gjeld er analoge kriterier lagt til grunn.

Anleggsmidler vurderes til anskaffelseskost, men nedskrives til virkelig verdi når verdifallet forventes ikke å være forbigående. Anleggsmidler med begrenset økonomisk levetid avskrives planmessig. Langsiktig gjeld balanseføres til nominelt mottatt beløp på etableringstidspunktet.

Omløpsmidler vurderes til laveste av anskaffelseskost og virkelig verdi. Kortsiktig gjeld balanseføres til nominelt mottatt beløp på etableringstidspunktet.

Enkelte poster er vurdert etter andre regler. Postene det gjelder vil være blant de postene som omhandles nedenfor.

### Immaterielle eiendeler

Utgifter til immaterielle eiendeler, herunder utgifter til forskning og utvikling, er balanseført i utstrekning kriteriene for balanseføring er oppfylt.

### Varer

Varer er vurdert til det laveste av gjennomsnittlig anskaffelseskost og netto salgsverdi.

### Fordringer

Kundefordringer og andre fordringer oppføres til pålydende etter fradrag for avsetning til forventet tap. Avsetning til tap gjøres på grunnlag av en individuell vurdering av de enkelte fordringene. I tillegg gjøres det for øvrige kundefordringer en uspesifisert avsetning for å dekke antatt tap.

### Garantier, servicearbeid og reklamasjoner

Garanti og serviceavsetning dekker fremtidige garantiforpliktelser og andre lovpålagte forpliktelser. Det avsettes løpende for fremtidig forpliktelser basert på sammenstillingsprinsippet. Avsetningen representerer beste estimat, basert på historiske data og fremtidige forventninger.

### Kontantstrømpoptilling

kontantstrømpoptillingen er utarbeidet etter den indirekte metoden. Kontanter og kontantekvivalenter omfatter kontanter, bankinnskudd og andre kortsiktige likvide plasseringer.





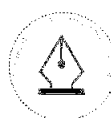
## Noter til regnskapet 2020

### Skatt

Skattekostnaden i resultatregnskapet omfatter både periodens betalbare skatt og endring i utsatt skatt. Utsatt skatt er beregnet med 22% på grunnlag av de midlertidige forskjeller som eksisterer mellom regnskapsmessige og skattemessige verdier, samt ligningsmessig underskudd til fremføring ved utgangen av regnskapsåret. Skatteøkende og skattereduserende midlertidige forskjeller som reverserer eller kan reversere i samme periode er utlignet og nettoført. Utsatt skatt på merverdier i forbindelse med oppkjøp av datterselskap blir ikke utlignet.

### Bruk av estimater

Utarbeidelse av regnskap i samsvar med regnskapsloven krever bruk av estimater. Videre krever anvendelse av selskapets regnskapsprinsipper at ledelsen må utøve skjønn. Områder som i stor grad inneholder slike skjønsmessige vurderinger, høy grad av kompleksitet, eller områder hvor forutsetninger og estimater er vesentlige for årsregnskapet, er beskrevet i notene.



This file is sealed with a digital signature.  
The seal is a guarantee for the authenticity  
of the document.

Document ID:  
188413A4676D488590D62927951C4F20



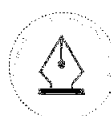
## Noter til regnskapet 2020

### Note 1 Immaterielle eiendeler

|  | Goodwill           | Totalt             |
|--|--------------------|--------------------|
| Anskaffelseskost 01.01   | 165 125 000        | 165 125 000        |
| Tilgang  | 0                  | 0                  |
| Avgang   | 0                  | 0                  |
| <b>Anskaffelseskost 31.12</b>  | <b>165 125 000</b> | <b>165 125 000</b> |
| Akk. av-/nedskrivninger 31.12  | 152 736 000        | 152 736 000        |
| <b>Balanseført verdi 31.12</b>                                       | <b>12 389 000</b>  | <b>12 389 000</b>  |
| <b>Årets avskrivninger</b>   | <b>16 512 000</b>  | <b>16 512 000</b>  |
| Avskrivningssats   | 10 år              |                    |
| Selskapet benytter lineære avskrivninger for immaterielle eiendeler. |                    |                    |
| Årets av-og nedskrivninger   |                    | 0                  |
| Avskrivninger fra Komplett Services AS                               |                    | 4 625 597          |
| <b>Årets netto kostnadsførte avskrivninger</b>                       |                    | <b>4 625 597</b>   |

### Note 2 Varer

|   | 2020               | 2019               |
|---|--------------------|--------------------|
| Innkjøpte handelsvarer                      | 143 691 766        | 108 279 140        |
| <b>Sum</b>                                  | <b>143 691 766</b> | <b>108 279 140</b> |
| Varebeholdning vurdert til anskaffelseskost | 145 295 540        | 109 732 306        |
| Varebeholdning vurdert til virkelig verdi   | 143 691 766        | 108 279 140        |
| <b>Ukuransavsetning</b>                     | <b>1 603 774</b>   | <b>1 453 166</b>   |



This file is sealed with a digital signature.  
The seal is a guarantee for the authenticity  
of the document.

Document ID:  
188413A4676D488590D62927951C4F20

## Noter til regnskapet 2020

### Note 3 Mellomværende med selskap i samme konsern

Komplett Distribusjon AS er et 100 % eid datterselskap av Komplett AS. Komplett Distribusjon AS har solgt varer og tjenester til søsterselskap i konsernet. Komplett Distribusjon AS har forholdt seg til nærstående parter på forretningsmessige vilkår. Varetransaksjonene i konsernet har skjedd på armlengdes avstand som innebærer bruk av markedspriser mellom selskapene. Dette gjelder også konserninterne tjenester og finansiering.

Oppstillingen nedenfor viser transaksjoner mellom disse selskapene, samt status på balanseposter pr 31.12.

Det er ikke kostnadsført tap på fordringer i konsernet i 2020/2019

|                                     |                    |                    |
|-------------------------------------|--------------------|--------------------|
| <b>Kundefordringer</b>              | <b>2020</b>        | <b>2019</b>        |
| Komplett Services Sweden AB         | 1 885 733          | 373 372            |
| Komplett Services AS                | 2 750 751          | 80 159 202         |
| Komplett Distribution Sweden AB     | 98 394             | 24 338             |
| <b>Sum</b>                          | <b>4 734 878</b>   | <b>80 556 912</b>  |
| <b>Leverandørgjeld</b>              | <b>2020</b>        | <b>2020</b>        |
| Komplett Service Sweden AB          | 91 161             | 313 711            |
| Komplett Services AS                | 8 213 620          | 13 982 792         |
| Komplett Distribution Sweden AB     | 146                | 0                  |
| <b>Sum</b>                          | <b>8 304 927</b>   | <b>14 296 503</b>  |
| <b>Varesalg</b>                     | <b>2020</b>        | <b>2019</b>        |
| Komplett Service Sweden AB          | 105 450 927        | 85 892 390         |
| Komplett Services AS                | 573 083 569        | 416 368 280        |
| Komplett Distribution Sweden AB     | 20 303 609         | 19 401 955         |
| Komplett Services Finland OY        | 0                  | 3 072              |
| <b>Sum</b>                          | <b>698 838 105</b> | <b>521 665 697</b> |
| <b>Varekjøp</b>                     | <b>2020</b>        | <b>2019</b>        |
| Komplett Service Sweden AB          | 1 593 099          | 2 531 407          |
| Komplett Services AS                | 579 644 178        | 523 976 885        |
| Komplett Distribution Sweden AB     | 32 630             | 222 362            |
| <b>Sum</b>                          | <b>581 269 907</b> | <b>526 730 654</b> |
| <b>Kortsiktig fordringer</b>        |                    |                    |
| Canica Invest AS (konsernbidrag)    | 0                  | 1 817 419          |
| Komplett Services AS (konsernkonti) | 24 530 501         | 33 911 570         |
| <b>Sum</b>                          | <b>24 530 501</b>  | <b>35 728 989</b>  |
| <b>Øvrige kortsiktig gjeld</b>      | <b>2020</b>        | <b>2019</b>        |
| Komplett Services AS (konsernkonti) | 372 203 640        | 247 240 459        |
| Canica Invest AS (konsernbidrag)    | 6 134 739          |                    |
| <b>Sum</b>                          | <b>372 203 640</b> | <b>247 240 459</b> |





## Noter til regnskapet 2020

### Note 4 Bankinnskudd

Selskapet har ingen bundne midler pr 31.12.

Selskapet har et garantiansvar mot en kreditor på USD 1 500 000 .

### Note 5 Egenkapital

|                       | Aksjekapital | Overkurs    | Annen<br>innskutt<br>egenkapital | Udekket tap | Sum egenkapital |
|-----------------------|--------------|-------------|----------------------------------|-------------|-----------------|
| Pr. 01.01             | 10 000 000   | 100 109 680 | 23 595 054                       | -37 003 154 | 96 701 580      |
| Avgitt konsernbidrag  |              |             |                                  | -21 750 440 | -21 750 440     |
| Mottatt konsernbidrag |              |             | 21 750 440                       |             | 21 750 440      |
| Årets resultat        | 0            | 0           | 0                                | 19 129 642  | 19 129 642      |
| Pr 31.12              | 10 000 000   | 100 109 680 | 45 345 494                       | -39 623 952 | 115 831 222     |

### Note 6 Aksjonærer

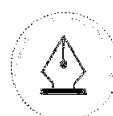
Aksjekapitalen i Komplett Distribusjon AS pr. 31.12 består av:

|                 | Antall | Pålydende | Bokført    |
|-----------------|--------|-----------|------------|
| Ordinære aksjer | 100    | 100 000   | 10 000 000 |
| Sum             | 100    |           | 10 000 000 |

### Eierstruktur

De største aksjonærene i % pr. 31.12 var:

|             | Ordinære | Eierandel | Stemmeandel |
|-------------|----------|-----------|-------------|
| Komplett AS | 100      | 100,0     | 100,0       |



This file is sealed with a digital signature.  
The seal is a guarantee for the authenticity  
of the document.

Document ID:  
188413A4676D488590D62927951C4F20

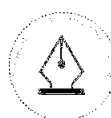
## Noter til regnskapet 2020

### Note 7 Skatt

| <b>Årets skattekostnad</b>               | <b>2020</b>      | <b>2019</b>       |
|--|------------------|-------------------|
| Resultatført skatt på ordinært resultat: |                  |                   |
| Betalbar skatt                           | 6 134 739        | 0                 |
| Endring i utsatt skattefordel            | -739 200         | -1 694 178        |
| <b>Skattekostnad ordinært resultat</b>   | <b>5 395 539</b> | <b>-1 694 178</b> |
| Skattepliktig inntekt:                   |                  |                   |
| Ordinært resultat før skatt              | 24 525 181       | -8 208 932        |
| Permanente forskjeller                   | 0                | 508 125           |
| Endring i midlertidige forskjeller       | 12 363 270       | 10 936 517        |
| Avgitt konsernbidrag                     | -27 885 179      | 0                 |
| Anvendelse av fremførbart underskudd     | -9 003 272       | -3 235 709        |
| <b>Skattepliktig inntekt</b>             | <b>0</b>         | <b>0</b>          |
| Betalbar skatt i balansen:               |                  |                   |
| Betalbar skatt på årets resultat         | 6 134 739        | 0                 |
| Betalbar skatt på avgitt konsernbidrag   | -6 134 739       | 0                 |
| <b>Sum betalbar skatt i balansen</b>     | <b>0</b>         | <b>0</b>          |

Skatteeffekten av midlertidige forskjeller som har gitt opphav til utsatt skatt og utsatte skattefordeler, spesifisert på typer av midlertidige forskjeller

|   | <b>2020</b>        | <b>2019</b>        | <b>Endring</b>    |
|---|--------------------|--------------------|-------------------|
| Varige driftsmidler                     | -25 164 153        | -13 084 691        | 12 079 462        |
| Varebeholdning                          | -1 603 774         | -1 453 166         | 150 608           |
| Fordringer                              | -1 410 712         | -1 277 124         | 133 588           |
| Avsetninger mv                          | -241 081           | -241 469           | -388              |
| <b>Sum</b>                              | <b>-28 419 720</b> | <b>-16 056 450</b> | <b>12 363 270</b> |
| Akkumulert fremførbart underskudd       | 0                  | -9 003 272         | -9 003 272        |
| <b>Grunnlag for utsatt skattefordel</b> | <b>-28 419 720</b> | <b>-25 059 722</b> | <b>3 359 998</b>  |
| <b>Utsatt skattefordel (22 %)</b>       | <b>-6 252 338</b>  | <b>-5 513 139</b>  | <b>739 200</b>    |



This file is sealed with a digital signature.  
The seal is a guarantee for the authenticity  
of the document.

Document ID:  
188413A4676D488590D62927951C4F20

## Noter til regnskapet 2020

### Note 8 Lønnskostnader, antall ansatte, godtgjørelser, lån til ansatte mm

| Lønnskostnader       | 2020              | 2019              |
|----------------------|-------------------|-------------------|
| Innleid arbeidskraft | 57 471 964        | 50 515 218        |
| <b>Sum</b>           | <b>57 471 964</b> | <b>50 515 218</b> |

Selskapet har ingen egne ansatte. Lønnskostnader viderefaktureres fra søsterselskapet Komplett Services AS.

### Pensjonsforpliktelser

Selskapet er ikke pliktig til å ha tjenstepensjonsordning etter lov om obligatorisk tjenstepensjon.

### Revisor

Kostnadsført godtgjørelse til revisor fordeler seg slik:

|   |                |
|---|----------------|
| - Lovpålagt revisjon                      | 145 000        |
| - Andre tjenester                         | 22 000         |
| <b>Sum godtgjørelse for revisjon 2020</b> | <b>167 000</b> |

### Note 9 Fordringer, gjeld, pantstillelser og garantier m.v

| Gjeld som er sikret ved pant o.l.             | 2020                | 2019                |
|---|---------------------|---------------------|
| Gjeld til kredittinstitusjoner (kassekreditt) | -333 001 859        | -239 588 450        |
| <b>Sum</b>                                    | <b>-333 001 859</b> | <b>-239 588 450</b> |

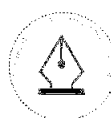
| Balanseført verdi av pantsatte eiendeler | 2020               | 2019               |
|--|--------------------|--------------------|
| Lager av varer og annen beholdning       | 143 691 766        | 108 279 140        |
| Kundefordringer                          | 328 747 421        | 289 563 110        |
| <b>Sum</b>                               | <b>472 439 187</b> | <b>397 842 250</b> |

Kassekreditten er sikret med pant i:

Komplett Distribusjon AS:  
 Varelager: 350 MNOK  
 Driftstilbehør: 350 MNOK  
 Kundefordringer: 350 MNOK

I tillegg har Komplett Distribusjon AS stilt kausjon overfor Komplett AS med inntil 350 MNOK.

Kassekreditten er også sikret ved pant i varelager, driftstilbehør og kundefordringer fra Komplett Services AS og Komplett AS, som har stilt kausjon.



## Noter til regnskapet 2020

### Note 10 Salgsinntekter

| Per virksomhetsområde       | 2020                 | 2019                 |
|-----------------------------|----------------------|----------------------|
| Omsetning av forhandlersalg | 2 929 550 259        | 1 874 292 990        |
| <b>Sum</b>                  | <b>2 929 550 259</b> | <b>1 874 292 990</b> |

| Geografisk fordeling | 2020                 | 2019                 |
|----------------------|----------------------|----------------------|
| Finland              | 0                    | 3 072                |
| Norge                | 2 803 153 447        | 1 768 320 503        |
| Sverige              | 125 754 536          | 105 294 345          |
| <b>Sum</b>           | <b>2 928 907 983</b> | <b>1 873 617 920</b> |

### Note 11 Spesifikasjon av finansinntekter og finanskostnader

| Finansinntekter            | 2020           | 2019           |
|----------------------------|----------------|----------------|
| Annen renteinntekt         | 82 250         | 242 675        |
| Annen finansinntekt        | 24 975         | 35 608         |
| <b>Sum finansinntekter</b> | <b>107 225</b> | <b>278 283</b> |

| Finanskostnader                                | 2020             | 2019             |
|--|------------------|------------------|
| Rentekostnad fra andre foretak i samme konsern | 0                | 0                |
| Annen rentekostnad                             | 2 848 216        | 3 529 016        |
| Disagio  | 98 620           | 0                |
| <b>Sum finanskostnader</b>                     | <b>2 946 837</b> | <b>3 529 016</b> |

### Note 12 Finansiell markedsrisiko

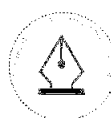
Komplett Distribusjon AS hovedinntektskilde er fortjeneste ved salg av EDB-utstyr og annet elektronisk materiell. Kundegruppen består av bedrifts- og engrosmarkedet. Gjennom oppkjøp av lignende virksomheter i konsernet, er Komplett Distribusjon AS en av de største aktørene på nettbasert handel innen dette segmentet.

**Valutarisiko:** Hoveddelen av selskapets inntekter er i NOK, mens deler av varekjøpskostnadene oppstår i USD og EUR.

Pr. 31.12.2020 hadde konsernet ingen utestående terminkontrakter eller valutaswap`er.

**Renterisiko:** Renterisiko oppstår på kort og mellomlang sikt som et resultat av at deler av selskapets gjeld har flytende rente. Låneporteføljen har i dag flytende rente.

**Kredittrisiko:** Selskapet er eksponert for kredittrisiko i situasjoner med uteblitt betaling av fakturaer til bedrifts- og engroskunder.





BDO AS  
Ramdalveien 6  
Postboks 269 Sentrum  
3101 Tønsberg

## Uavhengig revisors beretning

Til generalforsamlingen i Komplet Distribusjon AS

Uttalelse om revisjonen av årsregnskapet

### Konklusjon

Vi har revidert årsregnskapet til Komplet Distribusjon AS.

Årsregnskapet består av:

- Balanse per 31. desember 2020
- Resultatregnskap for 2020
- Kontantstrømoppstilling for regnskapsåret avsluttet per 31. desember 2020
- Noter til årsregnskapet, herunder et sammendrag av viktige regnskapsprinsipper.

Etter vår mening:

Er årsregnskapet avgitt i samsvar med lov og forskrifter og gir et rettviseende bilde av selskapets finansielle stilling per 31. desember 2020, og av dets resultater og kontantstrømmer for regnskapsåret avsluttet per denne datoen i samsvar med regnskapslovens regler og god regnskapsskikk i Norge.

### Grunnlag for konklusjonen

Vi har gjennomført revisjonen i samsvar med lov, forskrift og god revisjonsskikk i Norge, herunder de internasjonale revisjonsstandardene International Standards on Auditing (ISA-ene). Våre oppgaver og plikter i henhold til disse standardene er beskrevet i Revisors oppgaver og plikter ved revisjon av årsregnskapet. Vi er uavhengige av selskapet slik det kreves i lov og forskrift, og har overholdt våre øvrige etiske forpliktelser i samsvar med disse kravene. Etter vår oppfatning er innhentet revisjonsbevis tilstrekkelig og hensiktsmessig som grunnlag for vår konklusjon.

### Annen informasjon

Ledelsen er ansvarlig for annen informasjon. Annen informasjon består av årsberetningen.

Vår uttalelse om revisjonen av årsregnskapet dekker ikke annen informasjon, og vi attesterer ikke den andre informasjonen.

I forbindelse med revisjonen av årsregnskapet er det vår oppgave å lese annen informasjon identifisert ovenfor med det formål å vurdere hvorvidt det foreligger vesentlig inkonsistens mellom annen informasjon og årsregnskapet, kunnskap vi har opparbeidet oss under revisjonen, eller hvorvidt den tilsynelatende inneholder vesentlig feilinformasjon.

Dersom vi, på bakgrunn av arbeidet vi har utført, konkluderer med at disse andre opplysningene inneholder vesentlig feilinformasjon, er vi pålagt å uttale oss om dette. Vi har ingenting å rapportere i så henseende.

### Styret og daglig leders ansvar for årsregnskapet

Styret og daglig leder (ledelsen) er ansvarlig for å utarbeide årsregnskapet i samsvar med lov og forskrifter, herunder for at det gir et rettviseende bilde i samsvar med regnskapslovens regler og god regnskapsskikk i Norge. Ledelsen er også ansvarlig for slik intern kontroll som den finner nødvendig



for å kunne utarbeide et årsregnskap som ikke inneholder vesentlig feilinformasjon, verken som følge av misligheter eller utilsiktede feil.

Ved utarbeidelsen av årsregnskapet må ledelsen ta standpunkt til selskapets evne til fortsatt drift og opplyse om forhold av betydning for fortsatt drift. Forutsetningen om fortsatt drift skal legges til grunn for årsregnskapet så lenge det ikke er sannsynlig at virksomheten vil bli avviklet.

## Revisors oppgaver og plikter ved revisjonen av årsregnskapet

Vårt mål er å oppnå betryggende sikkerhet for at årsregnskapet som helhet ikke inneholder vesentlig feilinformasjon, verken som følge av misligheter eller utilsiktede feil, og å avgi en revisjonsberetning som inneholder vår konklusjon. Betryggende sikkerhet er en høy grad av sikkerhet, men ingen garanti for at en revisjon utført i samsvar med lov, forskrift og god revisjonsskikk i Norge, herunder ISA-ene, alltid vil avdekke vesentlig feilinformasjon som eksisterer. Feilinformasjon kan oppstå som følge av misligheter eller utilsiktede feil. Feilinformasjon blir vurdert som vesentlig dersom den enkeltvis eller samlet med rimelighet kan forventes å påvirke økonomiske beslutninger som brukerne foretar basert på årsregnskapet.

For videre beskrivelse av revisors oppgaver og plikter vises det til:  
<https://revisorforeningen.no/revisjonsberetninger>

## Uttalelse om andre lovmessige krav

### Konklusjon om årsberetningen

Basert på vår revisjon av årsregnskapet som beskrevet ovenfor, mener vi at opplysningene i årsberetningen om årsregnskapet, forutsetningen om fortsatt drift og forslaget til anvendelse av overskuddet er konsistente med årsregnskapet og i samsvar med lov og forskrifter.

### Konklusjon om registrering og dokumentasjon

Basert på vår revisjon av årsregnskapet som beskrevet ovenfor, og kontrollhandlinger vi har funnet nødvendig i henhold til internasjonal standard for attestasjonsoppdrag (ISAE) 3000 «Attestasjonsoppdrag som ikke er revisjon eller forenklet revisorkontroll av historisk finansiell informasjon», mener vi at ledelsen har oppfylt sin plikt til å sørge for ordentlig og oversiktlig registrering og dokumentasjon av selskapets regnskapsopplysninger i samsvar med lov og god bokføringskikk i Norge.

BDO AS

Trond Vidar Vettestad  
statsautorisert revisor  
(elektronisk signert)



# PENNEO

Signaturene i dette dokumentet er juridisk bindende. Dokument signert med "Penneo"™ - sikker digital signatur.  
De signerende parter sin identitet er registrert, og er listet nedenfor.

"Med min signatur bekrefter jeg alle datoer og innholdet i dette dokument."

## Trond Vidar Vettestad

Partner

På vegne av: BDO AS

Serienummer: 9578-5999-4-1046425

IP: 188.95.xxx.xxx

2021-05-10 09:44:34Z



Penneo Dokumentnøkkel: VKOGG-3WU7P-26LWZ-NTVY-GXM7S-KA13L

Dokumentet er signert digitalt, med **Penneo.com**. Alle digitale signatur-data i dokumentet er sikret og validert av den datamaskin-utregnede hash-verdien av det opprinnelige dokument. Dokumentet er låst og tids-stemplet med et sertifikat fra en betrodd tredjepart. All kryptografisk bevis er integrert i denne PDF, for fremtidig validering (hvis nødvendig).

### Hvordan bekrefter at dette dokumentet er originalen?

Dokumentet er beskyttet av ett Adobe CDS sertifikat. Når du åpner dokumentet i

Adobe Reader, skal du kunne se at dokumentet er sertifisert av **Penneo e-signature service <penneo@penneo.com>**. Dette garanterer at innholdet i dokumentet ikke har blitt endret.

Det er lett å kontrollere de kryptografiske beviser som er lokalisert inne i dokumentet, med Penneo validator - <https://penneo.com/validate>