



ÅRSREGNSKAPET FOR REGNSKAPSÅRET 2022 - GENERELL INFORMASJON

Enheten

Organisasjonsnummer: 946 268 895
Organisasjonsform: Aksjeselskap
Foretaksnavn: BRATLAND BUSS A/S
Forretningsadresse: Bratlandsvegen 13
3895 EDLAND

Regnskapsår

Årsregnskapets periode: 01.01.2022 - 31.12.2022

Konsern

Morselskap i konsern: Nei

Regnskapsregler

Regler for små foretak benyttet: Ja
Benyttet ved utarbeidelsen av årsregnskapet til selskapet: Regnskapslovens alminnelige regler

Årsregnskapet fastsatt av kompetent organ

Bekreftet av representant for selskapet: Inge Sondre Bratland
Dato for fastsettelse av årsregnskapet: 27.03.2023

Grunnlag for avgivelse

År 2022: Årsregnskapet er elektronisk innlevert
År 2021: Tall er hentet fra elektronisk innlevert årsregnskap fra 2022

Det er ikke krav til at årsregnskapet m.v. som sendes til Regnskapsregisteret er undertegnet. Kontrollen på at dette er utført ligger hos revisor/enhetens øverste organ. Sikkerheten ivaretas ved at innsender har rolle/rettighet for innsending av årsregnskapet via Altinn, og ved at det bekreftes at årsregnskapet er fastsatt av kompetent organ.

Brønnøysundregistrene, 27.06.2024



Resultatregnskap

Beløp i: NOK	Note	2022	2021
RESULTATREKNESKAP			
Inntekter			
Salgsinntekt		3 863 622	3 581 876
Annen driftsinntekt		148 500	153 654
Sum inntekter		4 012 122	3 735 530
Kostnader			
Varekostnad			1 431
Lønnskostnad	1	2 302 339	2 073 175
Avskrivning på varige driftsmidler	2	342 150	382 636
Annen driftskostnad	3	1 004 021	1 003 686
Sum kostnader		3 648 511	3 460 928
Driftsresultat		363 611	274 602
Finansinntekter og finanskostnader			
Anna renteinntekt		105	12
Annen finansinntekt		9 044	
Sum finansinntekter		9 149	12
Annan rentekostnad		509	8 154
Sum finanskostnader		509	8 154
Netto finans		8 640	-8 143
Ordinært resultat før skattekostnad		372 251	266 459
Skattekostnad på ordinært resultat	4	88 722	61 321
Ordinært resultat etter skattekostnad		283 529	205 138
Årsresultat		283 529	205 138
Årsresultat etter minoritetsinteresser		283 529	205 138
Overføringar og disponeringar			
Overføringer annen egenkapital	5	283 529	205 138
Sum overføringar og disponeringar		283 529	205 138



Resultatregnskap

Beløp i: NOK	Note	2022	2021
---------------------	-------------	-------------	-------------



Balanse

Beløp i: NOK	Note	2022	2021
BALANSE - EIGEDELAR			
Anleggsmiddel			
Immaterielle egedelar			
Varige driftsmiddel			
Tomter, bygninger og annen fast eiendom	2	1 515 088	1 515 088
Maskiner og anlegg	2	92 250	153 750
Driftsløsøre, inventar, verktøy, kontorm.	2	885 450	1 166 100
Sum varige driftsmiddel		2 492 788	2 834 938
Finansielle anleggsmiddel			
Investeringer i aksjer og andeler	6	105 000	105 000
Sum finansielle anleggsmiddel		105 000	105 000
Sum anleggsmiddel		2 597 788	2 939 938
Omløpsmiddel			
Varer			
Krav			
Kundefordringer	7	387 620	314 275
Andre fordringer		91 871	95 486
Sum krav		479 491	409 761
Investeringar			
Marknadsbaserte aksjar	6	1 700	1 700
Sum investeringar		1 700	1 700
Bankinnskot, kontantar og liknande			
Bankinnskudd, kontanter o.l.	8	971 211	309 860
Sum bankinnskot, kontantar og liknande		971 211	309 860
Sum omløpsmiddel		1 452 402	721 321
SUM EIGEDELAR		4 050 190	3 661 259



Balanse

Beløp i: NOK	Note	2022	2021
BALANSE - EIGENKAPITAL OG GJELD			
Eigenkapital			
Innskoten eigenkapital			
Selskapskapital	5,9	152 000	152 000
Sum innskoten eigenkapital		152 000	152 000
Opptent eigenkapital			
Annen egenkapital	5	3 060 309	2 776 779
Sum opptent eigenkapital		3 060 309	2 776 779
Sum eigenkapital		3 212 309	2 928 779
Gjeld			
Langsiktig gjeld			
Utsett skatt	4		16 542
Sum avsetjinger for plikter			16 542
Anna langsiktig gjeld			
Sum langsiktig gjeld		0	16 542
Kortsiktig gjeld			
Gjeld til kredittinstitusjoner	7	10 689	28 553
Leverandørgjeld		173 734	121 401
Betalbar skatt	4	105 264	85 184
Skyldig offentlige avgifter		212 738	162 858
Annen kortsiktig gjeld	7	335 457	317 943
Sum kortsiktig gjeld		837 881	715 938
Sum gjeld		837 881	732 480
SUM EIGENKAPITAL OG GJELD		4 050 190	3 661 260



Brønnøysundregistrene

ÅRSREGNSKAP FOR REGNSKAPSÅRET 2022 - GENERELL INFORMASJON

Journalnummer: 2023 342278

Enheten

Organisasjonsnummer: 946 268 895
Organisasjonsform: Aksjeselskap
Foretaksnavn: BRATLAND BUSS A/S
Forretningsadresse: Bratlandsvegen 13
3895 EDLAND

Regnskapsår

Årsregnskapets periode: 01.01.2022 - 31.12.2022

Konsern

Morselskap i konsern: Nei

Regnskapsregler

Regler for små foretak benyttet: Ja
Benyttet ved utarbeidelsen av
årsregnskapet til selskapet: Regnskapslovens alminnelige regler

Årsregnskapet fastsatt av kompetent organ

Bekreftet av representant for selskapet: Inge Sondre Bratland
Dato for fastsettelse av årsregnskapet: 27.03.2023

Revisjon

Selskapet har besluttet at årsregnskapet
ikke skal revideres: Ja
Årsregnskapet er utarbeidet av ekstern
autorisert regnskapsfører: Ja
Ekstern autorisert regnskapsfører har i
løpet av regnskapsåret bistått ved den
løpende regnskapsføringen eller utført
andre tjenester for selskapet enn å
utarbeide årsregnskapet: Ja

Grunnlag for avgivelse

År 2022: Årsregnskap er elektronisk innlevert.
År 2021: Tall er hentet fra elektronisk innlevert årsregnskap fra 2022.

Det er ikke krav til at årsregnskapet m.v. som sendes til Regnskapsregisteret er undertegnet. Kontrollen på at dette er utført ligger hos revisor/enhetens øverste organ. Sikkerheten ivaretas ved at innsender har rolle/rettighet for innsending av årsregnskapet via Altinn, og ved at det bekreftes at årsregnskapet er fastsatt av kompetent organ.

Brønnøysundregistrene, 01.04.2023

Brønnøysundregistrene
Postadresse: Postboks 900, 8910 Brønnøysund
Telefon: 75 00 75 00
E-post: firmapost@brreg.no Internett: www.brreg.no
Organisasjonsnummer: 974 760 673



Organisasjonsnr: 946 268 895
BRATLAND BUSS A/S

RESULTATREGNSKAP

Beløp i: NOK	Note	2022	2021
RESULTATREKNESKAP			
Inntekter			
Salgsinntekt		3 863 622	3 581 876
Annen driftsinntekt		148 500	153 654
Sum inntekter		4 012 122	3 735 530
Kostnader			
Varekostnad			1 431
Lønnskostnad	1	2 302 339	2 073 175
Avskrivning på varige driftsmidler	2	342 150	382 636
Annen driftskostnad	3	1 004 021	1 003 686
Sum kostnader		3 648 511	3 460 928
Driftsresultat		363 611	274 602
Finansinntekter og finanskostnader			
Anna renteinntekt		105	12
Annen finansinntekt		9 044	
Sum finansinntekter		9 149	12
Annan rentekostnad		509	8 154
Sum finanskostnader		509	8 154
Netto finans		8 640	-8 143
Ordinært resultat før skattekostnad			
Skattekostnad på ordinært resultat	4	88 722	61 321
Ordinært resultat etter skattekostnad		283 529	205 138
Årsresultat		283 529	205 138
Årsresultat etter minoritetsinteresser		283 529	205 138
Overføringer og disponeringar			
Overføringer annen egenkapital	5	283 529	205 138
Sum overføringer og disponeringar		283 529	205 138



Organisasjonsnr: 946 268 895
BRATLAND BUSS A/S

BALANSE

Beløp i: NOK **Note** **2022** **2021**

BALANSE - EIGEDELAR

Anleggsmiddel

Immaterielle egedelar

Varige driftsmiddel

Tomter, bygninger og annen fast eiendom	2	1 515 088	1 515 088
Maskiner og anlegg	2	92 250	153 750
Driftsløsøre, inventar, verktøy, kontorm.	2	885 450	1 166 100
Sum varige driftsmiddel		2 492 788	2 834 938

Finansielle anleggsmiddel

Investeringer i aksjer og andeler	6	105 000	105 000
Sum finansielle anleggsmiddel		105 000	105 000

Sum anleggsmiddel **2 597 788** **2 939 938**

Omløpsmiddel

Varer

Krav			
Kundefordringer	7	387 620	314 275
Andre fordringer		91 871	95 486
Sum krav		479 491	409 761

Investeringar

Marknadsbaserte aksjar	6	1 700	1 700
Sum investeringar		1 700	1 700

Bankinnskott, kontantar og liknande

Bankinnskudd, kontanter o. l.	8	971 211	309 860
Sum bankinnskott, kontantar og liknande		971 211	309 860

Sum omløpsmiddel **1 452 402** **721 321**

SUM EIGEDELAR **4 050 190** **3 661 259**

BALANSE - EIGENKAPITAL OG GJELD

Eigenkapital

Innskoten eigenkapital



Selskapskapital	5,9	152 000	152 000
Sum innskoten egenkapital		152 000	152 000
Opptent egenkapital			
Annen egenkapital	5	3 060 309	2 776 779
Sum opptent egenkapital		3 060 309	2 776 779
Sum egenkapital		3 212 309	2 928 779
Gjeld			
Langsiktig gjeld			
Utsett skatt	4		16 542
Sum avsetjinger for plikter			16 542
Anna langsiktig gjeld			
Sum langsiktig gjeld		0	16 542
Kortsiktig gjeld			
Gjeld til			
kredittinstitusjoner	7	10 689	28 553
Leverandørgjeld		173 734	121 401
Betalbar skatt	4	105 264	85 184
Skyldig offentlige avgifter		212 738	162 858
Annen kortsiktig gjeld	7	335 457	317 943
Sum kortsiktig gjeld		837 881	715 938
Sum gjeld		837 881	732 480
SUM EIGENKAPITAL OG GJELD		4 050 190	3 661 260



Organisasjonsnr: 946 268 895
BRATLAND BUSS A/S

NOTEOPPLYSNINGER - SELSKAP - alle poster oppgitt i hele tall

Note

Tal på årsverk i regnskapsåret
4.00

Sum Beløp

Balanseført verdi 31.12. Varige driftsmiddel Immaterielle eigned.

Konsernregnskap

Morselskapet sitt navn

Forretningskontor for morselskapet

Grunn til at dotterselskap ikke er tatt med i konsolideringa

Konsern, tilknytt selskap m.v. - krav og gjeld

Krav

Samla beløp - tilknytt selskap Årets Fjorårets

Samla beløp - føretak i samme konsern Årets Fjorårets

Samla beløp - føretak i samme konsern Årets Fjorårets

Samla beløp - felles kontrollert verksemd Årets Fjorårets

Pantstillingar Beløp

Behaldning av egne aksjar Tal på aksjar Pålydande Andel av aksjek.



Note

Lån og sikkerhetsstilling til medlem

Er det gitt lån eller sikkerhetsstilling til leiande personar: Nei

Opplysingar om:

Medlem av:

Meir om lån og sikkerhetsstilling

Note

Noteopplysingar ut over minimumskrava for små føretak

Fullstendige noteopplysningar fremkommer av vedlagte PDF-dokument



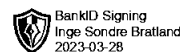
**Årsregnskap 2022
for**

Bratland Buss A/S

Foretaksnr. 946268895



Bratland Buss A/S

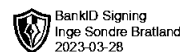


Resultatregnskap

	Note	2022	2021
DRIFTSINNEKTER OG DRIFTSKOSTNADER			
Driftsinntekter			
Salgsinntekt		3 863 622	3 581 876
Annen driftsinntekt		148 500	153 654
Sum driftsinntekter		4 012 122	3 735 530
Driftskostnader			
Varekostnad		0	1 431
Lønnskostnad	1	2 302 339	2 073 175
Avskrivning på varige driftsmidler	2	342 150	382 636
Annen driftskostnad	3	1 004 021	1 003 686
Sum driftskostnader		3 648 511	3 460 928
DRIFTSRESULTAT		363 611	274 602
FINANSINNEKTER OG FINANSKOSTNADER			
Finansinntekter			
Annen renteinntekt		105	12
Annen finansinntekt		9 044	0
Sum finansinntekter		9 149	12
Finanskostnader			
Annen rentekostnad		509	8 154
Sum finanskostnader		509	8 154
NETTO FINANSPOSTER		8 640	(8 143)
ORDINÆRT RES. FØR SKATTEKOSTNAD		372 251	266 459
Skattekostnad på ordinært resultat	4	88 722	61 321
ORDINÆRT RESULTAT		283 529	205 138
ÅRSRESULTAT		283 529	205 138
OVERF. OG DISPONERINGER			
Overføringer annen egenkapital	5	283 529	205 138
SUM OVERFØRINGER OG DISPONERINGER		283 529	205 138



Bratland Buss A/S

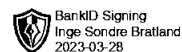


Balanse pr. 31.12.2022

	Note	31.12.2022	31.12.2021
EIENDELER			
ANLEGGSMIDLER			
Varige driftsmidler			
Tomter, bygninger og annen fast eiendom	2	1 515 088	1 515 088
Maskiner og anlegg	2	92 250	153 750
Driftsløsøre, inventar, verktøy, kontorm.	2	885 450	1 166 100
Sum varige driftsmidler		2 492 788	2 834 938
Finansielle anleggsmidler			
Investeringer i aksjer og andeler	6	105 000	105 000
Sum finansielle anleggsmidler		105 000	105 000
SUM ANLEGGSMIDLER		2 597 788	2 939 938
OMLØPSMIDLER			
Fordringer			
Kundefordringer	7	387 620	314 275
Andre fordringer		91 871	95 486
Sum fordringer		479 491	409 761
Investeringer			
Markedsbaserte aksjer	6	1 700	1 700
Sum investeringer		1 700	1 700
Bankinnskudd, kontanter o.l.	8	971 211	309 860
SUM OMLØPSMIDLER		1 452 402	721 321
SUM EIENDELER		4 050 190	3 661 259



Bratland Buss A/S



Balanse pr. 31.12.2022

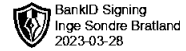
	Note	31.12.2022	31.12.2021
EGENKAPITAL OG GJELD			
EGENKAPITAL			
Innskutt egenkapital			
Selskapskapital	5,9	152 000	152 000
Sum innskutt egenkapital		152 000	152 000
Opptjent egenkapital			
Annen egenkapital	5	3 060 309	2 776 779
Sum opptjent egenkapital		3 060 309	2 776 779
SUM EGENKAPITAL		3 212 309	2 928 779
GJELD			
LANGSIKTIG GJELD			
Avsetning for forpliktelser			
Utsatt skatt	4	0	16 542
Sum avsetning for forpliktelser		0	16 542
SUM LANGSIKTIG GJELD		0	16 542
KORTSIKTIG GJELD			
Gjeld til kredittinstitusjoner	7	10 689	28 553
Leverandørgjeld		173 734	121 401
Betalbar skatt	4	105 264	85 184
Skyldig offentlige avgifter		212 738	162 858
Annen kortsiktig gjeld	7	335 457	317 943
SUM KORTSIKTIG GJELD		837 881	715 938
SUM GJELD		837 881	732 480
SUM EGENKAPITAL OG GJELD		4 050 190	3 661 260

Edland, 27.03.2023
I styret for Bratland Buss AS

Inge Sondre Bratland
Styreleder/daglig leder



Bratland Buss A/S



Noter 2022

Regnskapsprinsipper:

Årsregnskapet er satt opp i samsvar med regnskapsloven og god regnskapsskikk for små foretak.

Inntektsføring

Inntektsføring ved salg av varer skjer på leveringstidspunktet. Tjenester inntektsføres i takt med utførelsen. Andelen av salgsinntekter som knytter seg til fremtidige serviceytelser, balanseføres som uopptjent inntekt ved salget og inntektsføres deretter i takt med levering av ytelsene.

Klassifisering

Eiendeler som er bestemt til varig eie eller bruk, samt eiendeler som forfaller mer enn et år etter balansedagen blir regnet som anleggsmiddel. Øvrige eiendeler er klassifisert som omløpsmiddel. Gjeld som har forfall senere enn et år etter balansedagen er oppført som langsiktig gjeld.

Anleggsmidler

Lineære avskrivninger over driftsmidlenes forventede økonomiske levetid er lagt til grunn ved beregning av avskrivningsbeløp.

Fordringer

Kundefordringer føres opp i balansen til pålydende etter fradrag for avsetning til påregnelig tap. Avsetning til påregnelig tap gjøres på grunnlag av en individuell vurdering av de enkelte fordringene. Andre fordringer er også gjenstand for en tilsvarende vurdering.

Finansielle omløpsmidler

Ved tilordning av anskaffelseskost blir FIFO-metoden brukt. Ved verdsettelse blir det laveste av kostpris og virkelig verdi lagt til grunn.

Gjeld

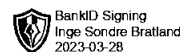
Gjeld er balanseført til nominelt beløp på etableringstidspunktet. Pensjonsforsikringer er ikke balanseført - kostnaden er lik premien.

Skatt

Skattekostnaden i resultatregnskapet omfatter periodens betalbare skatt som blir utlignet og forfaller til betaling i neste regnskapsår, i tillegg til endring i utsatt skatt. Utsatt skatt er beregnet med skattesatsen ved utgangen av regnskapsåret 22% på grunnlag av skattereduserende og skatteøkende midlertidige forskjeller som eksisterer mellom regnskapsmessige og skattemessige verdier. I beregningen er det også medtatt ligningsmessig framførbart underskudd ved regnskapsårets utgang. Skatteøkende og skattereduserende midlertidige forskjeller som reverserer eller kan reversere i samme periode er utlignet og nettoført.



Bratland Buss A/S



Noter 2022

Note 1 - Lønnskostnad

Lønnskostnader består av følgende poster:

	I år	I fjor
Lønn	2 018 422	1 798 422
Arbeidsgiveravgift	219 670	198 374
Pensjonskostnader	52 722	66 544
Andre lønnsrelaterte ytelser	11 526	9 836
Totalt	2 302 339	2 073 175

I 2022 ble det utført ca 4 årsverk.

Godtgjørsele

	Daglig leder	Styret
Lønn	753 050	0
Annen godtgjørsele	4 392	0

OTP

Selskapet er pliktig til å ha tjenstepensjonsordning etter lov om obligatorisk tjenstepensjon, og har pensjonsordning som tilfredstiller krav i lov.

Note 2 - Varige driftsmidler

	Tomter, bygninger og annen fast eiendom	Maskiner og anlegg	Driftsløsøre, inventar, verktøy, kontorm.	Sum
Anskaffelseskost pr. 1/1	2 080 941	488 045	2 645 833	5 214 819
+ Tilgang	0	0	0	0
- Avgang	0	0	0	0
Anskaffelseskost pr. 31/12	2 080 941	488 045	2 645 833	5 214 819
Akk. av/nedskr. pr 1/1	565 853	334 295	1 479 733	2 379 881
+ Ordinære avskrivninger	0	61 500	278 600	340 100
+ Avskr. på oppskrivning	0	0	0	0
- Tilbakeført avskrivning	0	0	0	0
+ Ekstraord nedskrivninger	0	0	0	0
Akk. av/nedskr. pr. 31/12	565 853	395 795	1 758 333	2 719 981
Balansført verdi pr 31/12	1 515 088	92 250	887 500	2 494 838
Prosentstans for ord.avskr	Ingen	15%	14-20%	

Note 3 - Revisor

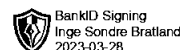
Selskapet har ikke revisor og ingen kostnader knyttet til revisjonstjenester i 2022.

Noter for Bratland Buss A/S

Organisasjonsnr. 946268895



Bratland Buss A/S



Noter 2022

Note 4 - Skattekostnad

Spesifikasjon av årets skattegrunnlag:

Resultat før skattekostnader	372 251
+ Permanente og andre forskjeller	12 458
+ Endring i midlertidige forskjeller	93 766
= Inntekt	478 475

Spesifikasjon av årets skattekostnad:

Beregnet skatt av årets resultat	105 264
= Sum betalbar skatt	105 264
+/- Endring i utsatt skatt / utsatt skattefordel	-16 542
= Ordinær skattekostnad	88 722
Skattesats i inntektsåret	22

Midlertidige forskjeller som påvirker betalbar skatt

	2022	2021	Endring
+ Driftsmidler inkl. goodwill	6 427	100 193	93 766
+ Andre forskjeller	-25 000	-25 000	0
Sum	-18 573	75 193	93 766

Endring midlertidige forskjeller som påvirker betalbar skatt **93 766**

Betalbar skatt i balansen består av

Sum betalbar skatt	105 264
= Betalbar skatt i balansen	105 264

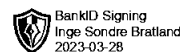
Utsatt skatt/utsatt skattefordel

	2022	2021
+ Driftsmidler inkl. goodwill	6 427	100 193
+ Andre forskjeller	-25 000	-25 000
= Grunnlag utsatt skatt	-18 573	75 193
Utsatt skatt	0	16 542
Negativt grunnlag utsatt skatt	18 573	0
= Grunnlag utsatt skattefordel	18 573	0
Utsatt skattefordel	4 086	0
Grunnlag ikke bokført utsatt skattefordel	18 573	0
Ikke bokført utsatt skattefordel	4 086	0
Bokført utsatt skattefordel	0	0

Selskapet har pr. 31.12.2022 en utsatt skattefordel på kr. 4 086 som ikke er balanseført ihht. god regnskapsskikk for små foretak.



Bratland Buss A/S



Noter 2022

Note 5 - Egenkapital

	Aksjekapital	Annen egenkapital	Sum egenkapital
Pr 1.1.	152 000	2 776 779	2 928 779
Årets resultat		283 529	283 529
Pr 31.12.	152 000	3 060 309	3 212 309

Note 6 - Investeringer i aksjer og andeler

Aksjer	Antall	Kostpris	Nedskrivd	Bokført verdi	Lign. verdi
Birdstep Technology	50	kr 48 500	kr 46 800	kr 1 700	kr 57
Telemark Bilruter	35	kr 105 000		kr 105 000	kr 344 423
Sum		kr 153 500	kr 46 800	kr 106 700	kr 344 480

Note 7 - Langsiktig gjeld/pantsetting og garantier

Garantiansvar pr. 31.12.22: kr 159 000

Lån fra aksjonær pr. 31.12.22: kr 101 804

Note 8 - Bundne midler - skattetrekk

Bundne midler - skattetrekk er pr. 31.12.2022 på kr. 91 381.

Note 9 - Aksjer og aksjeeiere

Selskapet har 152 aksjer pålydende kr 1 000 pr. aksje, samlet aksjekapital utgjør kr 152 000.

Selskapets aksjonærer er:

Eierandel

Inge Sondre Bratland (Styreleder/daglig leder)

100%