



ÅRSREGNSKAPET FOR REGNSKAPSÅRET 2020 - GENERELL INFORMASJON

Enheten

Organisasjonsnummer:	989 224 484
Organisasjonsform:	Aksjeselskap
Foretaksnavn:	RAMSLAND HOLDING AS
Forretningsadresse:	Grenseveien 21 4313 SANDNES

Regnskapsår

Årsregnskapets periode:	01.01.2020 - 31.12.2020
-------------------------	-------------------------

Konsern

Mørselskap i konsern:	Ja
Konsernregnskap lagt ved:	Ja

Regnskapsregler

Regler for små foretak benyttet:	Ja
Benyttet ved utarbeidelsen av årsregnskapet til selskapet:	Regnskapslovens alminnelige regler
Benyttet ved utarbeidelsen av årsregnskapet til konsernet:	Regnskapslovens alminnelige regler

Årsregnskapet fastsatt av kompetent organ

Bekreftet av representant for selskapet:	Dag Oddvar Ramsland
Dato for fastsettelse av årsregnskapet:	30.08.2021

Grunnlag for avgivelse

År 2020: Årsregnskapet er elektronisk innlevert
År 2019: Tall er hentet fra elektronisk innlevert årsregnskap fra 2020

Det er ikke krav til at årsregnskapet m.v. som sendes til Regnskapsregisteret er undertegnet. Kontrollen på at dette er utført ligger hos revisor/enhetens øverste organ. Sikkerheten ivaretas ved at innsender har rolle/rettighet for innsending av årsregnskapet via Altinn, og ved at det bekreftes at årsregnskapet er fastsatt av kompetent organ.

Brønnøysundregistrene, 07.08.2022



Resultatregnskap

Beløp i: NOK	Note	2020	2019
RESULTATREGNSKAP			
Kostnader			
Lønnskostnad	1		
Annen driftskostnad	1	111 652	65 787
Sum kostnader		111 652	65 787
Driftsresultat		-111 652	-65 787
Finansinntekter og finanskostnader			
Inntekt på investering i tilknyttet selskap			500 000
Renteinntekt fra foretak i samme konsern	5	351 241	500 000
Annen renteinntekt		103 145	334 708
Annen finansinntekt	6	36 611 308	15 572 949
Verdiøkning markedsbaserte omløpsmidler		357 177	341 717
Sum finansinntekter		37 422 871	17 249 374
Nedskrivning av andre finansielle anleggsmidler	6	29 999	
Annen rentekostnad		43	232
Sum finanskostnader		30 042	232
Netto finans		37 392 829	17 249 142
Ordinært resultat før skattekostnad		37 281 177	17 183 355
Skattekostnad på ordinært resultat	4	63 852	170 890
Ordinært resultat etter skattekostnad		37 217 325	17 012 465
Årsresultat		37 217 325	17 012 465
Årsresultat etter minoritetsinteresser		37 217 325	17 012 465
Overføringer og disponeringer			
Ordinært utbytte	3	1 000 000	1 000 000
Avsatt til annen egenkapital	3	36 217 325	16 012 465
Sum overføringer og disponeringer		37 217 325	17 012 465



Balanse

Beløp i: NOK	Note	2020	2019
BALANSE - EIENDELER			
Anleggsmidler			
Immaterielle eiendeler			
Utsatt skattefordel	4		
Finansielle anleggsmidler			
Investering i datterselskap	6	22 109 066	31 997 758
Investering i annet foretak i samme konsern	6		
Lån til foretak i samme konsern	5	552 392	5 500 000
Investeringer i tilknyttet selskap	6	1 505 101	
Lån til tilknyttet selskap og felles kontrollert virksomhet	5	273 375	
Investeringer i aksjer og andeler		39 168 191	1 668 191
Andre langsiktige fordringer	5, 6	10 021 370	
Sum finansielle anleggsmidler		73 629 495	39 165 949
Sum anleggsmidler		73 629 495	39 165 949
Omløpsmidler			
Varer			
Fordringer			
Andre kortsiktige fordringer			159 095
Konsernfordringer			500 000
Sum fordringer			659 095
Investeringer			
Aksjer og andeler i foretak i samme konsern	6		
Andre finansielle instrumenter		10 431 474	9 997 594
Sum investeringer		10 431 474	9 997 594
Bankinnskudd, kontanter og lignende			
Bankinnskudd, kontanter o.l.		1 991 632	715 697
Sum bankinnskudd, kontanter og lignende		1 991 632	715 697
Sum omløpsmidler		12 423 106	11 372 386



Balanse

Beløp i: NOK	Note	2020	2019
SUM EIENDELER		86 052 601	50 538 335
BALANSE - EGENKAPITAL OG GJELD			
Egenkapital			
Innskutt egenkapital			
Aksjekapital	2, 3	100 000	100 000
Beholdning av egne aksjer	2		
Overkurs	3	420 745	420 745
Sum innskutt egenkapital		520 745	520 745
Opptjent egenkapital			
Annen egenkapital	3	84 410 096	48 192 771
Sum opptjent egenkapital		84 410 096	48 192 771
Sum egenkapital		84 930 841	48 713 516
Gjeld			
Langsiktig gjeld			
Utsatt skatt	4	44 574	55 970
Sum avsetninger for forpliktelser		44 574	55 970
Annen langsiktig gjeld			
Sum langsiktig gjeld		44 574	55 970
Kortsiktig gjeld			
Leverandørgjeld		1 938	
Betalbar skatt	4	75 248	
Utbytte		1 000 000	1 000 000
Kortsiktig konserngjeld	5		768 849
Sum kortsiktig gjeld		1 077 186	1 768 849
Sum gjeld		1 121 760	1 824 819
SUM EGENKAPITAL OG GJELD		86 052 601	50 538 335



Konsernets resultatregnskap

Beløp i: NOK	Note	2020	2019
RESULTATREGNSKAP			
Inntekter			
Salgsinntekt		104 843 928	91 543 264
Sum inntekter		104 843 928	91 543 264
Kostnader			
Varekostnad		26 667 234	21 893 985
Lønnskostnad		49 002 140	41 676 536
Ordinær avskrivning	1	9 321 484	7 939 997
Beholdningsendring arbeid under utførelse	2	-170 832	-1 183 178
Annen driftskostnad	1,6	23 766 837	19 308 812
Sum kostnader		108 586 863	89 636 152
Driftsresultat		-3 742 935	1 907 112
Finansinntekter og finanskostnader			
Annen renteinntekt		112 610	9 457
Annen finansinntekt		34 172 784	15 813 790
Verdiendring finansielle eiendeler		357 177	341 717
Gevinst ved salg av fond og aksjer		730 100	115 227
Sum finansinntekter		35 372 671	16 280 191
Nedskrivning av andre finansielle anleggsmidler	6	29 999	
Annen rentekostnad		1 005 603	1 397 305
Annen finanskostnad		158 697	181 634
Sum finanskostnader		1 194 299	1 578 939
Netto finans		34 178 372	14 701 252
Ordinært resultat før skattekostnad		30 435 437	16 608 364
Skattekostnad på ordinært resultat	9	-576 811	-203 957
Ordinært resultat etter skattekostnad		31 012 248	16 812 321
Årsresultat		31 012 248	16 812 321
Overføringer og disponeringer			



Konsernets resultatregnskap

Beløp i: NOK	Note	2020	2019
Ordinært utbytte	8	1 000 000	1 000 000
Avsatt til annen egenkapital	8	30 012 248	15 812 321
Sum overføringer og disponeringer		31 012 248	16 812 321

**Konsernets balanse**

Beløp i: NOK	Note	2020	2019
BALANSE - EIENDELER			
Anleggsmidler			
Immaterielle eiendeler			
Utsatt skattefordel	9	942 312	1 000 241
Goodwill		0	3 056 934
Sum immaterielle eiendeler		942 312	4 057 175
Varige driftsmidler			
Tomt		13 730 167	13 730 167
Bygg		20 324 123	22 946 218
Maskiner og inventar		22 475	18 923 250
Sum varige driftsmidler		34 076 765	55 599 635
Finansielle anleggsmidler			
Investeringer i tilknyttet selskap	5	1 505 101	0
Lån til tilknyttet selskap og felles kontrollert virksomhet		273 375	0
Investeringer i aksjer og andeler		39 168 191	2 103 091
Andre langsiktige fordringer		10 021 370	
Sum finansielle anleggsmidler		50 968 037	2 103 091
Sum anleggsmidler		85 987 114	61 759 901
Omløpsmidler			
Varer			
Varer	2	0	641 879
Arbeid under utførelse		0	2 216 730
Sum varer		0	2 858 609
Fordringer			
Kundefordringer		2 808 149	14 564 616
Andre fordringer		686 441	432 937
Sum fordringer		3 494 590	14 997 553
Investeringer			
Markedsbaserte aksjer	5	10 431 474	9 997 594
Sum investeringer		10 431 474	9 997 594



Konsernets balanse

Beløp i: NOK	Note	2020	2019
Bankinnskudd, kontanter og lignende			
Bankinnskudd, kontanter og lignende	3	2 368 155	5 553 223
Sum bankinnskudd, kontanter og lignende		2 368 155	5 553 223
Sum omløpsmidler		16 294 219	33 406 979
SUM EIENDELER		102 281 333	95 166 880
BALANSE - EGENKAPITAL OG GJELD			
Egenkapital			
Innskutt egenkapital			
Aksjekapital	7,8	100 000	100 000
Overkurs	8	420 745	420 745
Sum innskutt egenkapital		520 745	520 745
Opptjent egenkapital			
Annen aksjekapital	8	78 396 458	48 864 032
Sum opptjent egenkapital		78 396 458	48 864 032
Sum egenkapital		78 917 203	49 384 777
Gjeld			
Langsiktig gjeld			
Annen langsiktig gjeld			
Gjeld til kredittinstitusjoner	10	16 249 400	22 964 918
Sum annen langsiktig gjeld		16 249 400	22 964 918
Sum langsiktig gjeld		16 249 400	22 964 918
Kortsiktig gjeld			
Leverandørgjeld		856 048	8 588 805
Betalbar skatt	9	432 260	0
Skyldige offentlige avgifter		930 224	5 310 833
Påløpne lønninger og feriepenger		0	4 422 482
Utbytte		1 000 000	1 000 000



Konsernets balanse

Beløp i: NOK	Note	2020	2019
Annen kortsiktig gjeld		3 896 197	902 912
Sum kortsiktig gjeld		7 114 729	20 225 032
Sum gjeld		23 364 129	43 189 950
SUM EGENKAPITAL OG GJELD		102 281 332	92 574 727



Brønnøysundregistrene

ÅRSREGNSKAP FOR REGNSKAPSÅRET 2020 - GENERELL INFORMASJON

Journalnummer: 2021 815353

Enheten

Organisasjonsnummer: 989 224 484
Organisasjonsform: Aksjeselskap
Foretaksnavn: RAMSLAND HOLDING AS
Forretningsadresse: Auglendsmyrå 8
4016 STAVANGER

Regnskapsår

Årsregnskapets periode: 01.01.2020 - 31.12.2020

Konsern

Morselskap i konsern: Ja
Konsernregnskap lagt ved: Ja

Regnskapsregler

Regler for små foretak benyttet: Ja
Benyttet ved utarbeidelsen av
årsregnskapet til selskapet: Regnskapslovens alminnelige regler
Benyttet ved utarbeidelsen av
årsregnskapet til konsernet: Regnskapslovens alminnelige regler

Årsregnskapet fastsatt av kompetent organ

Bekreftet av representant for selskapet: Dag Oddvar Ramsland
Dato for fastsettelse av årsregnskapet: 30.08.2021

Revisjon

Årsregnskapet er utarbeidet av ekstern
autorisert regnskapsfører: Ja
Ekstern autorisert regnskapsfører har i
løpet av regnskapsåret bistått ved den
løpende regnskapsføringen eller utført
andre tjenester for selskapet enn å
utarbeide årsregnskapet: Ja

Grunnlag for avgivelse

År 2020: Årsregnskap er elektronisk innlevert.
År 2019: Tall er hentet fra elektronisk innlevert årsregnskap fra 2020.

Det er ikke krav til at årsregnskapet m.v. som sendes til Regnskapsregisteret er undertegnet. Kontrollen på at dette er utført ligger hos revisor/enhetens øverste organ. Sikkerheten ivaretas ved at innsender har rolle/rettighet for innsending av årsregnskapet via Altinn, og ved at det bekreftes at årsregnskapet er fastsatt av kompetent organ.

Brønnøysundregistrene, 13.10.2021

Brønnøysundregistrene
Postadresse: Postboks 900, 8910 Brønnøysund
Telefon: 75 00 75 00
E-post: firmapost@brreg.no Internett: www.brreg.no
Organisasjonsnummer: 974 760 673



Organisasjonsnr: 989 224 484
RAMSLAND HOLDING AS

RESULTATREGNSKAP

Beløp i: NOK	Note	2020	2019
RESULTATREGNSKAP			
Kostnader			
Lønnskostnad	1		
Annen driftskostnad	1	111 652	65 787
Sum kostnader		111 652	65 787
Driftsresultat		-111 652	-65 787
Finansinntekter og finanskostnader			
Inntekt på investering i tilknyttet selskap			500 000
Renteinntekt fra foretak i samme konsern	5	351 241	500 000
Annen renteinntekt		103 145	334 708
Annen finansinntekt	6	36 611 308	15 572 949
Verdiøkning markedsbaserte omløpsmidler		357 177	341 717
Sum finansinntekter		37 422 871	17 249 374
Nedskrivning av andre finansielle anleggsmidler	6	29 999	
Annen rentekostnad		43	232
Sum finanskostnader		30 042	232
Netto finans		37 392 829	17 249 142
Ordinært resultat før skattekostnad		37 281 177	17 183 355
Skattekostnad på ordinært resultat	4	63 852	170 890
Ordinært resultat etter skattekostnad		37 217 325	17 012 465
Årsresultat		37 217 325	17 012 465
Årsresultat etter minoritetsinteresser		37 217 325	17 012 465
Overføringer og disponeringer			
Ordinært utbytte	3	1 000 000	1 000 000
Avsatt til annen egenkapital	3	36 217 325	16 012 465
Sum overføringer og disponeringer		37 217 325	17 012 465



Organisasjonsnr: 989 224 484
RAMSLAND HOLDING AS

BALANSE

Beløp i: NOK	Note	2020	2019
BALANSE - EIENDELER			
Anleggsmidler			
Immaterielle eiendeler			
Utsatt skattefordel	4		
Finansielle anleggsmidler			
Investering i datterselskap	6	22 109 066	31 997 758
Investering i annet foretak i samme konsern	6		
Lån til foretak i samme konsern	5	552 392	5 500 000
Investeringer i tilknyttet selskap	6	1 505 101	
Lån til tilknyttet selskap og felles kontrollert virksomhet	5	273 375	
Investeringer i aksjer og andeler		39 168 191	1 668 191
Andre langsiktige fordringer	5, 6	10 021 370	
Sum finansielle anleggsmidler		73 629 495	39 165 949
Sum anleggsmidler		73 629 495	39 165 949
Omløpsmidler			
Varer			
Fordringer			
Andre kortsiktige fordringer			159 095
Konsernfordringer			500 000
Sum fordringer			659 095
Investeringer			
Aksjer og andeler i foretak i samme konsern	6		
Andre finansielle instrumenter		10 431 474	9 997 594
Sum investeringer		10 431 474	9 997 594
Bankinnskudd, kontanter og lignende			
Bankinnskudd, kontanter o. l.		1 991 632	715 697
Sum bankinnskudd, kontanter og lignende		1 991 632	715 697
Sum omløpsmidler		12 423 106	11 372 386



SUM EIENDELER		86 052 601	50 538 335
BALANSE - EGENKAPITAL OG GJELD			
Egenkapital			
Innskutt egenkapital			
Aksjekapital	2, 3	100 000	100 000
Beholdning av egne aksjer	2		
Overkurs	3	420 745	420 745
Sum innskutt egenkapital		520 745	520 745
Opptjent egenkapital			
Annen egenkapital	3	84 410 096	48 192 771
Sum opptjent egenkapital		84 410 096	48 192 771
Sum egenkapital		84 930 841	48 713 516
Gjeld			
Langsiktig gjeld			
Utsatt skatt	4	44 574	55 970
Sum avsetninger for forpliktelser		44 574	55 970
Annen langsiktig gjeld			
Sum langsiktig gjeld		44 574	55 970
Kortsiktig gjeld			
Leverandørgjeld		1 938	
Betalbar skatt	4	75 248	
Utbytte		1 000 000	1 000 000
Kortsiktig konserngjeld	5		768 849
Sum kortsiktig gjeld		1 077 186	1 768 849
Sum gjeld		1 121 760	1 824 819
SUM EGENKAPITAL OG GJELD		86 052 601	50 538 335



Organisasjonsnr: 989 224 484
RAMSLAND HOLDING AS

KONSERNRESULTATREGNSKAP

Beløp i: NOK	Note	2020	2019
RESULTATREGNSKAP			
Inntekter			
Salgsinntekt		104 843 928	91 543 264
Sum inntekter		104 843 928	91 543 264
Kostnader			
Varekostnad		26 667 234	21 893 985
Lønnskostnad		49 002 140	41 676 536
Ordinær avskrivning	1	9 321 484	7 939 997
Beholdningsendring arbeid under utførelse	2	-170 832	-1 183 178
Annen driftskostnad	1, 6	23 766 837	19 308 812
Sum kostnader		108 586 863	89 636 152
Driftsresultat		-3 742 935	1 907 112
Finansinntekter og finanskostnader			
Annen renteinntekt		112 610	9 457
Annen finansinntekt		34 172 784	15 813 790
Verdiendring finansielle eiendeler		357 177	341 717
Gevinst ved salg av fond og aksjer		730 100	115 227
Sum finansinntekter		35 372 671	16 280 191
Nedskrivning av andre finansielle anleggsmidler	6	29 999	
Annen rentekostnad		1 005 603	1 397 305
Annen finanskostnad		158 697	181 634
Sum finanskostnader		1 194 299	1 578 939
Netto finans		34 178 372	14 701 252
Ordinært resultat før skattekostnad			
Skattekostnad på ordinært resultat	9	-576 811	-203 957
Ordinært resultat etter skattekostnad		31 012 248	16 812 321
Årsresultat		31 012 248	16 812 321
Overføringer og disponeringer			
Ordinært utbytte	8	1 000 000	1 000 000
Avsatt til annen egenkapital	8	30 012 248	15 812 321
Sum overføringer og disponeringer		31 012 248	16 812 321





Organisasjonsnr: 989 224 484
RAMSLAND HOLDING AS

KONSERNBALANSE

Beløp i: NOK	Note	2020	2019
BALANSE - EIENDELER			
Anleggsmidler			
Immaterielle eiendeler			
Utsatt skattefordel	9	942 312	1 000 241
Goodwill		0	3 056 934
Sum immaterielle eiendeler		942 312	4 057 175
Varige driftsmidler			
Tomt		13 730 167	13 730 167
Bygg		20 324 123	22 946 218
Maskiner og inventar		22 475	18 923 250
Sum varige driftsmidler		34 076 765	55 599 635
Finansielle anleggsmidler			
Investeringer i tilknyttet selskap	5	1 505 101	0
Lån til tilknyttet selskap og felles kontrollert virksomhet		273 375	0
Investeringer i aksjer og andeler		39 168 191	2 103 091
Andre langsiktige fordringer		10 021 370	
Sum finansielle anleggsmidler		50 968 037	2 103 091
Sum anleggsmidler		85 987 114	61 759 901
Omløpsmidler			
Varer			
Varer	2	0	641 879
Arbeid under utførelse		0	2 216 730
Sum varer		0	2 858 609
Fordringer			
Kundefordringer		2 808 149	14 564 616
Andre fordringer		686 441	432 937
Sum fordringer		3 494 590	14 997 553
Investeringer			
Markedsbaserte aksjer	5	10 431 474	9 997 594
Sum investeringer		10 431 474	9 997 594
Bankinnskudd, kontanter og lignende			
Bankinnskudd, kontanter og lignende	3	2 368 155	5 553 223
Sum bankinnskudd, kontanter og lignende		2 368 155	5 553 223



Sum omløpsmidler		16 294 219	33 406 979
SUM EIENDELER		102 281 333	95 166 880
BALANSE - EGENKAPITAL OG GJELD			
Egenkapital			
Innskutt egenkapital			
Aksjekapital	7,8	100 000	100 000
Overkurs	8	420 745	420 745
Sum innskutt egenkapital		520 745	520 745
Opptjent egenkapital			
Annen aksjekapital	8	78 396 458	48 864 032
Sum opptjent egenkapital		78 396 458	48 864 032
Sum egenkapital		78 917 203	49 384 777
Gjeld			
Langsiktig gjeld			
Annen langsiktig gjeld			
Gjeld til kredittinstitusjoner	10	16 249 400	22 964 918
Sum annen langsiktig gjeld		16 249 400	22 964 918
Sum langsiktig gjeld		16 249 400	22 964 918
Kortsiktig gjeld			
Leverandørgjeld		856 048	8 588 805
Betalbar skatt	9	432 260	0
Skyldige offentlige avgifter		930 224	5 310 833
Påløpne lønninger og feriepenger		0	4 422 482
Utbytte		1 000 000	1 000 000
Annen kortsiktig gjeld		3 896 197	902 912
Sum kortsiktig gjeld		7 114 729	20 225 032
Sum gjeld		23 364 129	43 189 950
SUM EGENKAPITAL OG GJELD		102 281 332	92 574 727



Organisasjonsnr: 989 224 484
RAMSLAND HOLDING AS

NOTEOPPLYSNINGER - SELSKAP - alle poster oppgitt i hele tall

Note

Antall årsverk i regnskapsåret

Virksomheten har hatt følgende antall årsverk:
0.00



Organisasjonsnr: 989 224 484
RAMSLAND HOLDING AS

NOTEOPPLYSNINGER - KONSERN

- alle poster oppgitt i hele tall



Deloitte.

Deloitte AS
Strandsvingen 14 A
NO-4032 Stavanger
Norway

Tel: +47 51 81 56 00
www.deloitte.no

Til generalforsamlingen i Ramsland Holding AS

UAVHENGIG REVISORS BERETNING

Uttalelse om revisjonen av årsregnskapet

Konklusjon

Vi har revidert Ramsland Holding AS' årsregnskap som viser et overskudd i selskapsregnskapet på kr 37 217 325 og et overskudd i konsernregnskapet på kr 29 874 327. Årsregnskapet består av:

- selskapsregnskapet, som består av balanse per 31. desember 2020, resultatregnskap og kontantstrømoppstilling for regnskapsåret avsluttet per denne datoen og noter til årsregnskapet, herunder et sammendrag av viktige regnskapsprinsipper, og
- konsernregnskapet, som består av balanse per 31. desember 2020, resultatregnskap og kontantstrømoppstilling for regnskapsåret avsluttet per denne datoen og noter til årsregnskapet, herunder et sammendrag av viktige regnskapsprinsipper.

Etter vår mening:

- er årsregnskapet avgitt i samsvar med lov og forskrifter
- gir det medfølgende selskapsregnskapet et rettviseende bilde av den finansielle stillingen til Ramsland Holding AS per 31. desember 2020 og av selskapets resultater og kontantstrømmer for regnskapsåret som ble avsluttet per denne datoen i samsvar med regnskapslovens regler og god regnskapsskikk i Norge.
- gir det medfølgende konsernregnskapet et rettviseende bilde av den finansielle stillingen til konsernet Ramsland Holding AS per 31. desember 2020 og av konsernets resultater og kontantstrømmer for regnskapsåret som ble avsluttet per denne datoen i samsvar med regnskapslovens regler og god regnskapsskikk i Norge.

Grunnlag for konklusjonen

Vi har gjennomført revisjonen i samsvar med lov, forskrift og god revisjonsskikk i Norge, herunder de internasjonale revisjonsstandardene International Standards on Auditing (ISA-ene). Våre oppgaver og plikter i henhold til disse standardene er beskrevet i Revisors oppgaver og plikter ved revisjon av årsregnskapet. Vi er uavhengige av selskapet og konsernet slik det kreves i lov og forskrift, og har overholdt våre øvrige etiske forpliktelser i samsvar med disse kravene. Etter vår oppfatning er innhentet revisjonsbevis tilstrekkelig og hensiktsmessig som grunnlag for vår konklusjon.

Øvrig informasjon

Ledelsen er ansvarlig for øvrig informasjon. Øvrig informasjon omfatter informasjon i årsrapporten bortsett fra årsregnskapet og den tilhørende revisjonsberetningen.

Vår uttalelse om revisjonen av årsregnskapet dekker ikke øvrig informasjon, og vi attesterer ikke den øvrige informasjonen.

I forbindelse med revisjonen av årsregnskapet er det vår oppgave å lese øvrig informasjon med det formål å vurdere hvorvidt det foreligger vesentlig inkonsistens mellom øvrig informasjon og årsregnskapet, kunnskap vi har opparbeidet oss under revisjonen, eller hvorvidt den tilsynelatende inneholder vesentlig feilinformasjon.

Dersom vi konkluderer med at den øvrige informasjonen inneholder vesentlig feilinformasjon er vi pålagt å rapportere det. Vi har ingenting å rapportere i så henseende.

Deloitte refers to one or more of Deloitte Touche Tohmatsu Limited ("DTTL"), its global network of member firms, and their related entities (collectively, the "Deloitte organization"). DTTL (also referred to as "Deloitte Global") and each of its member firms and related entities are legally separate and independent entities, which cannot obligate or bind each other in respect of third parties. DTTL and each DTTL member firm and related entity is liable only for its own acts and omissions, and not those of each other. DTTL does not provide services to clients. Please see www.deloitte.no to learn more.

© Deloitte AS

Registrert i Foretaksregisteret Medlemmer av Den norske Revisorforening
Organisasjonsnummer: 980 211 282



Deloitte.

side 2
Uavhengig revisors beretning -
Ramsland Holding AS

Styrets og daglig leders ansvar for årsregnskapet

Styret og daglig leder (ledelsen) er ansvarlig for å utarbeide årsregnskapet i samsvar med lov og forskrifter, herunder for at det gir et rettviseende bilde i samsvar med regnskapslovens regler og god regnskapsskikk i Norge. Ledelsen er også ansvarlig for slik intern kontroll som den finner nødvendig for å kunne utarbeide et årsregnskap som ikke inneholder vesentlig feilinformasjon, verken som følge av misligheter eller utilsiktede feil.

Ved utarbeidelsen av årsregnskapet er ledelsen ansvarlig for å ta standpunkt til selskapets og konsernets evne til fortsatt drift, og på tilbørlig måte å opplyse om forhold av betydning for fortsatt drift. Forutsetningen om fortsatt drift skal legges til grunn for årsregnskapet så lenge det ikke er sannsynlig at virksomheten vil bli avvirket.

Revisors oppgaver og plikter ved revisjonen av årsregnskapet

Vårt mål med revisjonen er å oppnå betryggende sikkerhet for at årsregnskapet som helhet ikke inneholder vesentlig feilinformasjon, verken som følge av misligheter eller utilsiktede feil, og å avgi en revisjonsberetning som inneholder vår konklusjon. Betryggende sikkerhet er en høy grad av sikkerhet, men ingen garanti for at en revisjon utført i samsvar med lov, forskrift og god regnskapsskikk i Norge, herunder ISA-ene, alltid vil avdekke vesentlig feilinformasjon som eksisterer. Feilinformasjon kan oppstå som følge av misligheter eller utilsiktede feil. Feilinformasjon blir vurdert som vesentlig dersom den enkeltvis eller samlet med rimelighet kan forventes å påvirke økonomiske beslutninger som brukerne foretar basert på årsregnskapet.

Som del av en revisjon i samsvar med lov, forskrift og god regnskapsskikk i Norge, herunder ISA-ene, utøver vi profesjonelt skjønn og utviser profesjonell skepsis gjennom hele revisjonen. I tillegg:

- identifiserer og anslår vi risikoen for vesentlig feilinformasjon i regnskapet, enten det skyldes misligheter eller utilsiktede feil. Vi utformer og gjennomfører revisjonshandlinger for å håndtere slike risikoer, og innhenter revisjonsbevis som er tilstrekkelig og hensiktsmessig som grunnlag for vår konklusjon. Risikoen for at vesentlig feilinformasjon som følge av misligheter ikke blir avdekket, er høyere enn for feilinformasjon som skyldes utilsiktede feil, siden misligheter kan innebære samarbeid, forfalskning, bevisste utelatelser, uriktige fremstillinger eller overstyring av internkontroll.
- opparbeider vi oss en forståelse av den interne kontroll som er relevant for revisjonen, for å utforme revisjonshandlinger som er hensiktsmessige etter omstendighetene, men ikke for å gi uttrykk for en mening om effektiviteten av selskapets og konsernets interne kontroll.
- evaluerer vi om de anvendte regnskapsprinsippene er hensiktsmessige og om regnskapestimatene og tilhørende noteopplysninger utarbeidet av ledelsen er rimelige.
- konkluderer vi på hensiktsmessigheten av ledelsens bruk av fortsatt drift-forutsetningen ved avleggelsen av regnskapet, basert på innhentede revisjonsbevis, og hvorvidt det foreligger vesentlig usikkerhet knyttet til hendelser eller forhold som kan skape tvil av betydning om selskapets og konsernets evne til fortsatt drift. Dersom vi konkluderer med at det eksisterer vesentlig usikkerhet, kreves det at vi i revisjonsberetningen henleder oppmerksomheten på tilleggsopplysningene i regnskapet, eller, dersom slike tilleggsopplysninger ikke er tilstrekkelige, at vi modifierer vår konklusjon om årsregnskapet og årsberetningen. Våre konklusjoner er basert på revisjonsbevis innhentet inntil datoen for revisjonsberetningen. Etterfølgende hendelser eller forhold kan imidlertid medføre at selskapet og konsernet ikke fortsetter driften.
- evaluerer vi den samlede presentasjonen, strukturen og innholdet, inkludert tilleggsopplysningene, og hvorvidt årsregnskapet representerer de underliggende transaksjonene og hendelsene på en måte som gir et rettviseende bilde.
- innhenter vi tilstrekkelig og hensiktsmessig revisjonsbevis vedrørende den finansielle informasjonen til enhetene eller forretningsområdene i konsernet for å kunne gi uttrykk for en mening om det konsoliderte regnskapet. Vi er ansvarlige for å lede, følge opp og gjennomføre konsernrevisjonen. Vi alene er ansvarlige for vår revisjonskonklusjon.

Vi kommuniserer med dem som har overordnet ansvar for styring og kontroll blant annet om det planlagte omfanget av revisjonen og til hvilken tid revisjonsarbeidet skal utføres. Vi utveksler også informasjon om forhold av betydning som vi har avdekket i løpet av revisjonen, herunder om eventuelle svakheter av betydning i den interne kontrollen.



Deloitte.

side 3
Uavhengig revisors beretning -
Ramsland Holding AS

Uttalelse om andre lovmessige krav

Konklusjon om årsberetningen

Basert på vår revisjon av årsregnskapet som beskrevet ovenfor, mener vi at opplysningene i årsberetningen om årsregnskapet, forutsetningen om fortsatt drift og forslaget til resultatdisponering er konsistente med årsregnskapet og i samsvar med lov og forskrifter.

Konklusjon om registrering og dokumentasjon

Basert på vår revisjon av årsregnskapet som beskrevet ovenfor, og kontrollhandlinger vi har funnet nødvendig i henhold til internasjonal standard for attestasjonsoppdrag (ISAE) 3000 «Attestasjonsoppdrag som ikke er revisjon eller forenklet revisorkontroll av historisk finansiell informasjon», mener vi at ledelsen har oppfylt sin plikt til å sørge for ordentlig og oversiktlig registrering og dokumentasjon av selskapets regnskapsopplysninger i samsvar med lov og god bokføringskikk i Norge.

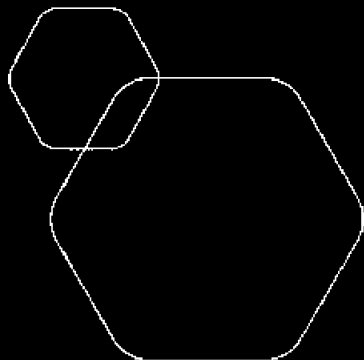
Stavanger, 30. august 2021
Deloitte AS

Arnstein Antonsen
statsautorisert revisor



Legally signed by
Jon Arne Ramsland
31.08.2021

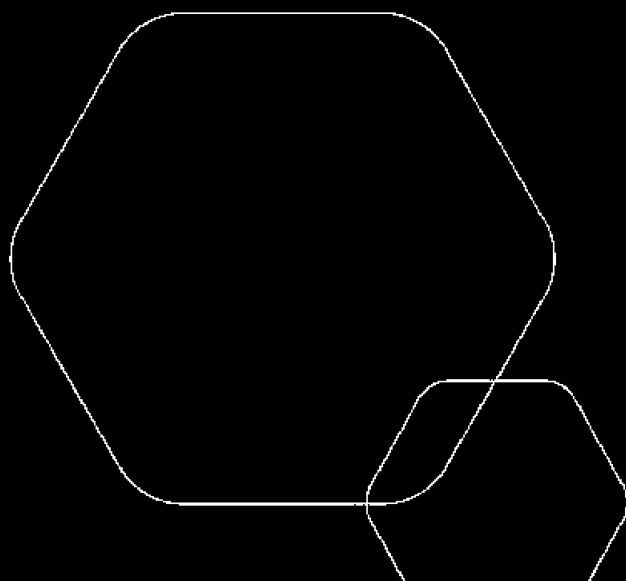
Legally signed by
Dag Oddvar Ramsland
31.08.2021



Årsregnskap 2020

Ramsland Holding AS

Resultatregnskap
Balanse
Noter til regnskapet



Org.nr.: 989 224 484



Legally signed by
Jon Arne Ramsland
31.08.2021

Legally signed by
Dag Oddvar Ramsland
31.08.2021

RESULTATREGNSKAP

RAMSLAND HOLDING AS

DRIFTSINNEKTER OG DRIFTSKOSTNADER	Note	2020	2019
Annen driftskostnad	1	111 652	65 787
Sum driftskostnader		111 652	65 787
Driftsresultat		-111 652	-65 787
FINANSINNEKTER OG FINANSKOSTNADER			
Inntekt på investering i tilknyttet selskap		0	500 000
Renteinntekt fra foretak i samme konsern	5	351 241	500 000
Annen renteinntekt		103 145	334 708
Annen finansinntekt	6	36 611 308	15 572 949
Verdøkning markedsbaserte omløpsmidler		357 177	341 717
Nedskrivning av andre finansielle anleggsmidler	6	29 999	0
Annen rentekostnad		43	232
Resultat av finansposter		37 392 829	17 249 142
Ordinært resultat før skattekostnad		37 281 177	17 183 355
Skattekostnad på ordinært resultat	4	63 852	170 890
Ordinært resultat		37 217 325	17 012 465
EKSTRAORDINÆRE INNEKTER OG KOSTNADER			
Årsresultat		37 217 325	17 012 465
OVERFØRINGER			
Avsatt til utbytte	3	1 000 000	1 000 000
Avsatt til annen egenkapital	3	36 217 325	16 012 465
Sum overføringer		37 217 325	17 012 465



Legally signed by
Jon Arne Ramsland
31.08.2021

Legally signed by
Dag Oddvar Ramsland
31.08.2021

BALANSE

RAMSLAND HOLDING AS

EIENDELER	Note	2020	2019
ANLEGGSMIDLER			
IMMATERIELLE EIENDELER			
VARIGE DRIFTSMIDLER			
FINANSIELLE ANLEGGSMIDLER			
Investeringer i datterselskap	6	22 109 066	31 997 758
Lån til foretak i samme konsern	5	552 392	5 500 000
Investeringer i tilknyttet selskap	6	1 505 101	0
Lån til tilknyttet selskap og felles kontrollert virksomhet	5	273 375	0
Investeringer i aksjer og andeler		39 168 191	1 668 191
Andre langsiktige fordringer	5, 6	10 021 370	0
Sum finansielle anleggsmidler		73 629 495	39 165 949
Sum anleggsmidler		73 629 495	39 165 949
OMLØPSMIDLER			
FORDRINGER			
Andre kortsiktige fordringer		0	159 095
Konsernfordringer		0	500 000
Sum fordringer		0	659 095
INVESTERINGER			
Andre finansielle instrumenter		10 431 474	9 997 594
Sum investeringer		10 431 474	9 997 594
Bankinnskudd, kontanter o.l.		1 991 632	715 697
Sum omløpsmidler		12 423 106	11 372 386
Sum eiendeler		86 052 601	50 538 335



Legally signed by
Jon Arne Ramsland
31.08.2021

Legally signed by
Dag Oddvar Ramsland
31.08.2021

BALANSE

RAMSLAND HOLDING AS

EGENKAPITAL OG GJELD	Note	2020	2019
EGENKAPITAL			
INNSKUTT EGENKAPITAL			
Aksjekapital	2, 3	100 000	100 000
Overkurs	3	420 745	420 745
Sum innskutt egenkapital		520 745	520 745
OPPTJENT EGENKAPITAL			
Annen egenkapital	3	84 410 096	48 192 771
Sum opptjent egenkapital		84 410 096	48 192 771
Sum egenkapital		84 930 841	48 713 516
GJELD			
AVSETNING FOR FORPLIKTELSER			
Utsatt skatt	4	44 574	55 970
ANNEN LANGSIKTIG GJELD			
KORTSIKTIG GJELD			
Leverandørgjeld		1 938	0
Betalbar skatt	4	75 248	0
Utbytte		1 000 000	1 000 000
Konserngjeld	5	0	768 849
Sum kortsiktig gjeld		1 077 186	1 768 849
Sum gjeld		1 121 760	1 824 819
Sum egenkapital og gjeld		86 052 601	50 538 335

Stavanger, 30.08.2021
Styret i Ramsland Holding AS

Dag Oddvar Ramsland
styreleder

Jon Arne Ramsland
daglig leder



Regnskapsprinsipper

Legally signed by
Jon Arne Ramsland
31.08.2021

Legally signed by
Dag Oddvar Ramsland
31.08.2021

Årsregnskapet er satt opp i samsvar med regnskapsloven og NRS 8 - God regnskapsskikk for små foretak.

SKATT

Skattekostnaden i resultatregnskapet omfatter både periodens betalbare skatt og endring i utsatt skatt. Utsatt skatt er beregnet med 22 % på grunnlag av de midlertidige forskjeller som eksisterer mellom regnskapsmessige og skattemessige verdier, samt ligningsmessig underskudd til fremføring ved utgangen av regnskapsåret. Skatteøkende og skattereduserende midlertidige forskjeller som reverserer eller kan reverseres i samme periode er utlignet og nettoført.

KLASSIFISERING OG VURDERING AV OMLØPSMIDLER

Omløpsmidler og kortsiktig gjeld omfatter normalt poster som forfaller til betaling innen ett år etter balansedagen, samt poster som knytter seg til varekretsløpet. Omløpsmidler vurderes til laveste verdi av anskaffelseskost og virkelig verdi.

AKSJER I DATTERSELSKAP

Datterselskap vurderes etter kostmetoden i selskapsregnskapet. Investeringen er vurdert til anskaffelseskost for aksjene med mindre nedskrivning har vært nødvendig. Det er foretatt nedskrivning til virkelig verdi når verdifall skyldes årsaker som ikke kan forventes å være forbigående og det må anses nødvendig etter god regnskapsskikk. Nedskrivninger er reversert når grunnlaget for nedskrivning ikke lenger er til stede.

Utbytte, konsernbidrag og andre utdelinger fra datterselskap er inntektsført samme år som det er avsatt i givers regnskap. Overstiger utbytte / konsernbidraget andelen av opptjent resultat etter anskaffelsestidspunktet, representerer den overskytende del tilbakebetaling av investert kapital, og utdelingene er fratrukket investeringens verdi i balansen til morselskapet.

Note 1 Lønnskostnader, godtgjørelser, lån til nærstående mv.

Ramsland Holding AS har ikke hatt lønns- eller personalkostnader i 2020 og det foreligger heller ingen slike forpliktelser.

Det er ikke utbetalt godtgjørelse til selskapets styre.

Selskapet har kostnadsført kr 12.875 i revisjonshonorar og kr 96.250 for andre tjenester.

Note 2 Aksjonærer

AKSJEKAPITALEN I RAMSLAND HOLDING AS PR. 31.12 BESTÅR AV:

	Antall	Pålydende	Bokført
Ordinære aksjer	1	100 000,0	100 000
Sum	1		100 000

EIERSTRUKTUR

De største aksjonærene i % pr. 31.12 var:

	Ordinære	Eierandel	Stemmeandel
Dag Oddvar Ramsland	1	100,0	100,0

AKSJER OG OPSJONER EIET AV MEDLEMMER I STYRET OG DAGLIG LEDER:

Navn	Verv	Ordinære
Dag Oddvar Ramsland	styreleder	1



Totalt antall aksjer

Legally signed by
Jon Arne Ramsland
31.08.2021
Legally signed by
Dag Oddvar Ramsland
31.08.2021

Note 3 Egenkapital

	Aksjekapital	Overkurs	Annen Innskutt egenkapital	Annen egenkapital	Sum egenkapital
Pr. 31.12.2019	100 000	420 745	0	48 192 771	48 713 516
Årets resultat				37 217 325	37 217 325
Utbytte				-1 000 000	-1 000 000
Pr 31.12.2020	100 000	420 745	0	84 410 096	84 930 841

Note 4 Skatt

Årets skattekostnad	2020	2019
Resultatført skatt på ordinært resultat:		
Betalbar skatt	75 248	169 147
Endring i utsatt skatt	-11 396	1 743
Skattekostnad ordinært resultat	63 852	170 890
Skattepliktig inntekt:		
Ordinært resultat før skatt	37 281 177	17 183 354
Permanente forskjeller	-36 939 142	-16 414 506
Avgitt konsernbidrag	0	-768 849
Skattepliktig inntekt	342 035	-1
Betalbar skatt i balansen:		
Betalbar skatt på årets resultat	75 248	0
Sum betalbar skatt i balansen	75 248	0

Skatteeffekten av midlertidige forskjeller som har gitt opphav til utsatt skatt og utsatte skattefordeler, spesifisert på typer av midlertidige forskjeller

	2020	2019	Endring
Aksjer og andre verdipapirer	202 611	254 407	51 796
Grunnlag for utsatt skatt	202 611	254 407	51 796
Utsatt skatt (22 %)	44 574	55 970	11 395

Note 5 Mellomværende med selskap i samme konsern og andre langsiktige fordringer

	2020	2019
Fordringer		
Lån til foretak i samme konsern	552 392	5 500 000
Lån til tilknyttet selskap	273 375	0
Andre kortsiktige fordringer konsern	0	500 000
Sum	825 767	6 000 000



Gjeld

Annen kortsiktig gjeld konsern

0

Sum

0

Legally signed by
Jon Arne Ramsland
31.08.2021

Legally signed by
Dag Oddvar Ramsland
31.08.2021

768 849

768 849

Mellomværende med Wepco Eiendom AS er renteberegnet med tilsammen kr 351.241 i 2020.

Selskapet har avgitt en selgerkreditt på kr 10.000.000 i forbindelse med salget av aksjene i datterselskapet Wepco AS. Selgerkreditten renteberegnes iht avtale, og er klassifisert som annen langsiktig fordring i regnskapet. Se også omtale i note 6.

Note 6 Datterselskap, tilknyttet selskap m.v.

	Kontor- kommune	Eier- andel	Stemme- andel	Anskaffelses kost	Balanseført verdi	Egenkapital 31.12.20	Resultat 2020
DS							
Wepco Eiendom AS	Stavanger	100%	100%	22 109 066	22 109 066	5 977 076	1 603 219
Sum				22 109 066	22 109 066	5 977 076	1 603 219
TS							
Energy Trading AS	Stavanger	50%	50%	30 000	1	-216 367	-240 797
Welding Repair Service AS	Stavanger	33,5%	33,5%	1 000 000	1 000 000	2 590 384	-901 226
Yes HMS AS	Stavanger	33,5%	33,5%	505 100	505 100	602 403	-459 765
Sum				1 535 100	1 505 101	2 976 420	- 1 601 788
Totalt				23 644 166	23 614 167	8 953 496	1 421

Investeringer i datterselskaper og tilknyttede selskaper vurderes etter kostmetoden. Aksjene i Energy Trading AS er nedskrevet med kr 29.999 i 2020.

Selskapet solgte i 2020 aksjene i det tidligere datterselskapet Wepco AS. Bokført gevinst ved salget utgjør kr 36.611.308.



Legally signed by
Jon Arne Ramsland
31.08.2021

Legally signed by
Dag Oddvar Ramsland
31.08.2021

Ramsland Holding AS

Kontantstrømsanalyse

LIKVIDER TILFØRT/BRUKT PÅ VIRKSOMHETEN:	2020	2019
Tilført fra årets virksomhet *)	265 988	1 158 908
+/- Endring i varelager	0	0
+/- Endring i debitorer	1 938	0
+/- Endring i leverandørgjeld	0	0
+/- Endring tidsavgrensede poster	-109 754	-858 751
A = Netto likviditetsendring fra virksomheten	158 172	300 157

LIKVIDER TILFØRT/BRUKT PÅ INVESTERINGER:		
- Investert i varige driftsmidler	0	0
- Investert i aksjer og andeler	-39 035 100	-1 794 070
+ Salg aksjer	46 500 000	0
+ Salg av varige driftsmidler (salgssum)	0	1 473 636
+/- Endring langsiktige fordringer	-5 347 137	0
B = Netto likviditetsendringer fra investeringer	2 117 763	-320 434

LIKVIDER TILFØRT/BRUKT PÅ FINANSIERING:		
+ Opptak av ny gjeld (kortsiktig og langsiktig)	0	0
- Nedbetaling av gammel gjeld	0	0
+ Tilbakebetalt innbetalt kapital fra tilknyttet selskap	0	0
- Nedsatt kapital	0	0
- Utbetalt utbytte	-1 000 000	0
C = Netto likviditetsendring fra finansiering	-1 000 000	0

Netto endring i likvider gjennom året	1 275 935	-20 277
+ Likviditetsbeholdning pr. 01.01.	715 697	735 974
= Likviditetsbeholdning pr. 31.12.	1 991 632	715 697

*) Dette tallet fremkommer slik:

Resultat før skatt	37 281 177	17 183 355
- Verdiendring finansielle omløpsmidler og anleggsmidler	-357 177	-341 717
- Gevinst/+ tap ved salg av anleggsmidler	-36 611 308	-15 579 361
+ Ordinære avskrivninger	0	0
+ Nedskrivning av finansielle anleggsmidler	29 999	0
+/- Andre poster uten kontanteffekt	-76 703	0
- Betalt skatt	0	-103 369
= Tilført fra årets virksomhet	265 988	1 158 908



Legally signed by
Jon Arne Ramsland
31.08.2021

Legally signed by
Dag Oddvar Ramsland
31.08.2021

Ramsland Holding AS - Konsern

Kontantstrømsanalyse

	LIKVIDER TILFØRT/BRUKT	2020	2019
	Tilført fra årets virksomhet *	5 156 960	8 023 914
+/-	Endring i varelager	2 858 609	-1 380 426
+/-	Endring i debitorer	11 756 467	2 278 512
+/-	Endring i leverandørgjeld	-7 732 757	3 693 976
+/-	Endring tidsavgrensede poster	-4 769 109	2 566 524
A =	Netto likviditetsendring fra	7 270 170	15 182 500

LIKVIDER TILFØRT/BRUKT PÅ INVESTERINGER:

-	Investert i varige driftsmidler	-909 875	-6 328 046
-	Investert i aksjer og andeler	-38 035 100	-1 794 070
+	Salg aksjer	46 500 000	0
+	Salg av varige driftsmidler (særlig)	0	1 973 636
+/-	Endring langsiktige fordringer	-10 294 745	0
B =	Netto likviditetsendringer fra	-2 739 720	-6 148 480

LIKVIDER TILFØRT/BRUKT PÅ FINANSIERING:

+	Opptak av ny gjeld (kortsiktig)	0	2 700 000
-	Nedbetaling av gammel gjeld	-6 715 518	-8 456 587
+	Tilbakebetalt innbetalt kapital	0	0
-	Nedsatt kapital	0	0
-	Utbetalt utbytte	-1 000 000	0
C =	Netto likviditetsendring fra	-7 715 518	-5 756 587


	Netto endring i likvider gjennomført	-3 185 068	3 277 433
+	Likviditetsbeholdning pr. 01.01.2020	3 277 433	0
=	Likviditetsbeholdning pr. 31.12.2020	92 365	3 277 433


*) Dette tallet fremkommer slik:

	Resultat før skatt	30 335 438	-1
-	Verdiendring finansielle omsetninger	-357 177	0
-	Gevinst/+ tap ved salg av anlegg	-34 172 784	-500 000





+	Ordinære avskrivninger	9 321 484	0
+	Nedskrivning av finansielle ar	29 999	0
-	Endring pensjonskostnader u	0	0
+/-	Andre poster uten kontantef	0	0
-	Betalt skatt	0	0
=	Tilført fra årets virksomhet	5 156 960	-500 001

 Legally signed by
Jon Arne Ramsland
31.08.2021

 Legally signed by
Dag Oddvar Ramsland
31.08.2021



 Legally signed by
Jon Arne Ramsland
31.08.2021

 Legally signed by
Dag Oddvar Ramsland
31.08.2021

Årsregnskap

Ramsland Holding AS - Konsern

2020



Ramsland Holding AS - Konsern

Resultatregnskap

Legally signed by
Jon Arne Ramsland
31.08.2021

Legally signed by
Dag Oddvar Ramsland
31.08.2021

NOTE	DRIFTSINTEKTER OG DRIFTSKOSTNADER	2020	2019
	Salgsinntekt	104 843 928	91 543 264
	Sum driftsinntekter	104 843 928	91 543 264
	Varekostnad	26 667 234	21 893 985
5	Lønnskostnad	49 002 140	41 676 536
1	Ordinær avskrivning	9 321 484	7 939 997
2	Beholdningsendring arbeid under utførelse	-170 832	-1 183 178
5	Annen driftskostnad	23 866 836	19 308 812
	Sum driftskostnader	108 686 862	89 636 152
	Driftsresultat	-3 842 934	1 907 112
	FINANSINTEKTER OG FINANSKOSTNADER		
	Renteinntekter	112 610	9 457
4	Annen finansinntekt	33 692 962	15 813 790
	Verdiendring finansielle eiendeler	357 177	341 717
	Gevinst ved salg av fond og aksjer	150 000	115 227
4	Nedskrivning av finansielle anleggsmidler	-29 999	0
	Rentekostnader	-1 005 603	-1 397 305
	Annen finanskostnad	-158 697	-181 634
	Netto finansresultat	33 118 450	14 701 252
	Ordinært resultat før skattekostnad	29 275 516	16 608 364
8	Skattekostnad på ordinært resultat	-598 811	-203 957
	Ordinært resultat	29 874 327	16 812 321
	OVERFØRINGER		
7	Avsatt utbytte	1 000 000	1 000 000
7	Overført til annen egenkapital	28 874 327	15 812 321
		29 874 327	16 812 321



Ramsland Holding AS - Konsern

Balanse pr 31. desember

Legally signed by
Jon Arne Ramsland
31.08.2021

Legally signed by
Dag Oddvar Ramsland
31.08.2021

NOTE	EIENDELER	2020	2019
	Anleggsmidler		
	Immaterielle eiendeler		
1	Goodwill	0	3 056 934
8	Utsatt skattefordel	942 312	1 000 241
	Sum immaterielle eiendeler	942 312	4 057 175
	Varige driftsmidler		
1, 9	Tomt	13 730 167	13 730 167
1, 9	Bygg	20 324 123	22 946 218
1, 9	Maskiner og inventar	22 475	18 923 250
	Sum varige driftsmidler	34 076 765	55 599 635
	Finansielle anleggsmidler		
4	Investeringer i tilknyttet selskap	925 001	0
4	Investeringer i aksjer og andeler	39 168 191	2 103 091
	Andre langsiktige fordringer	10 021 370	0
	Lån til tilknyttet selskap	273 375	0
	Sum finansielle anleggsmidler	50 387 937	2 103 091
	Sum anleggsmidler	85 407 014	61 759 901
	Omløpsmidler		
	Varer		
2	Varer	0	641 879
2	Arbeid under utførelse	0	2 216 730
	Sum varer	0	2 858 609
	Fordringer		
	Kundefordringer	2 808 149	14 564 616
	Andre fordringer	686 441	432 937
	Sum fordringer	3 494 590	14 997 553
	Aksjer		
4	Markedsbaserte aksjer og andeler	10 431 474	9 997 594
	Sum andre finansielle instrumenter	10 431 474	9 997 594
3	Bankinnskudd, kontanter og lignende	2 368 155	5 553 223
	Sum omløpsmidler	16 294 219	33 406 979
	SUM EIENDELER	101 701 233	95 166 880



Ramsland Holding AS - Konsern Balanse pr 31. desember

Legally signed by
Jon Arne Ramsland
31.08.2021

Legally signed by
Dag Oddvar Ramsland
31.08.2021

NOTE	EGENKAPITAL OG GJELD	2020	2019
	Egenkapital		
	Innskutt egenkapital		
6, 7	Selskapskapital (1 aksje á kr 100.000)	100 000	100 000
7	Overkurs	420 745	420 745
	Sum innskutt egenkapital	520 745	520 745
	Opptjent egenkapital		
7	Annen egenkapital	77 738 358	48 864 032
	Sum opptjent egenkapital	77 738 358	48 864 032
	Sum egenkapital	78 259 103	49 384 777
	Gjeld		
	Annen langsiktig gjeld		
9	Gjeld til kredittinstitusjoner	16 249 400	22 964 918
	Sum annen langsiktig gjeld	16 249 400	22 964 918
	Kortsiktig gjeld		
9	Gjeld til kredittinstitusjoner	0	2 592 153
	Leverandørgjeld	856 048	8 588 805
8	Betalbar skatt	410 260	0
	Skyldige offentlige avgifter	930 224	5 310 833
	Påløpne lønninger og feriepenger	261 640	4 422 482
7	Skyldig utbytte	1 000 000	1 000 000
	Annen kortsiktig gjeld	3 734 558	902 912
	Sum kortsiktig gjeld	7 192 730	22 817 185
	Sum gjeld	23 442 130	45 782 103
	SUM EGENKAPITAL OG GJELD	101 701 233	95 166 880

Stavanger, 30. august 2021

Dag Oddvar Ramsland
Styretsleder

Jon Arne Ramsland
Daglig leder



Ramsland Holding AS - Konsern

Kontantstrømsanalyse

Legally signed by
Jon Arne Ramsland
31.08.2021

Legally signed by
Dag Oddvar Ramsland
31.08.2021

LIKVIDER TILFØRT/BRUKT PÅ VIRKSOMHETEN:	2020	2019
Tilført fra årets virksomhet *)	4 390 213	8 023 914
+/- Endring i varelager	-235 674	-1 380 426
+/- Endring i debitorer	-5 253 557	2 278 512
+/- Endring i leverandørgjeld	142 741	3 693 976
+/- Endring tidsavgrensede poster	5 269 501	2 566 524
A = Netto likviditetsendring fra virksomheten	4 313 224	15 182 500

LIKVIDER TILFØRT/BRUKT PÅ INVESTERINGER:		
- Investert i varige driftsmidler	-909 875	-6 328 046
- Investert i aksjer og andeler	-38 111 802	-1 794 070
+ Salg aksjer	46 665 000	0
+ Salg av varige driftsmidler (salgssum)	0	1 973 636
+/- Endring langsiktige fordringer	-10 294 745	0
B = Netto likviditetsendring fra investeringer	-2 651 422	-6 148 480

LIKVIDER TILFØRT/BRUKT PÅ FINANSIERING:		
+ Opptak av ny gjeld (kortsiktig og langsiktig)	0	2 700 000
- Nedbetaling av gammel gjeld	-1 770 012	-8 456 587
+ Tilbakebetalt innbetalt kapital fra tilknyttet selskap	0	0
- Nedsatt kapital	0	0
- Utbetalt utbytte	-1 000 000	0
C = Netto likviditetsendring fra finansiering	-2 770 012	-5 756 587

Netto endring i likvider gjennom året	-1 108 210	3 277 433
+ Likviditetsbeholdning pr. 01.01.	5 553 223	2 275 790
- Avgang datterselskap	-2 076 858	0
= Likviditetsbeholdning pr. 31.12.	2 368 155	5 553 223

*) Dette tallet fremkommer slik:

Resultat før skatt	29 275 516	16 608 364
- Verdiendring finansielle omløpsmidler og anleggsmidler	-357 177	-341 717
- Gevinst/+ tap ved salg av anleggsmidler	-33 879 609	-16 079 361
+ Ordinære avskrivninger	9 321 484	7 939 997
+ Nedskriving av finansielle anleggsmidler	29 999	0
- Endring pensjonskostnader uten utbetaling	0	0
+/- Andre poster uten kontanteffekt	0	0
- Betalt skatt	0	-103 369
= Tilført fra årets virksomhet	4 390 213	8 023 914



Ramsland Holding AS Noter til konsernregnskapet 2020

Regnskapsprinsipper

Årsregnskapet er satt opp i samsvar med regnskapsloven av 1998. Regnskapsprinsippene beskrives nedenfor.

Hovedregel for vurdering og klassifisering av eiendeler og gjeld

Eiendeler bestemt til varig eie eller bruk er klassifisert som anleggsmidler. Andre eiendeler er klassifisert som omløpsmidler. Fordringer som skal tilbakebetales innen et år er klassifisert som omløpsmidler. Ved klassifisering av kortsiktig og langsiktig gjeld er tilsvarende kriterier lagt til grunn.

Anleggsmidler vurderes til anskaffelseskost, men nedskrives til virkelig verdi når verdifallet forventes ikke å være forbigående. Anleggsmidler med begrenset økonomisk levetid avskrives planmessig.

Omløpsmidler vurderes til laveste av anskaffelseskost og virkelig verdi.

Inntekter

Inntektsføring ved salg av varer skjer på leveringstidspunktet.

Fordringer

Kundefordringer og andre fordringer oppføres til pålydende etter fradrag for avsetning til forventet tap. Avsetning til tap gjøres på grunnlag av en individuell vurdering av de enkelte fordringer. I tillegg gjøres det for øvrige kundefordringer en uspesifisert avsetning for å dekke antatt tap.

Pensjoner

Konsernet har innskuddsordning for sine ansatte.

Skatter

Skattekostnaden sammenstilles med regnskapsmessige resultat før skatt.

Skattekostnaden består av betalbar skatt (skatt på årets direkte skattepliktige inntekt) og endring i netto utsatt skatt. Skattekostnaden fordeles på ordinært resultat og resultat av ekstraordinære poster i henhold til skattegrunnlaget. Utsatt skatt og utsatt skattefordel er presentert netto i balansen.

Salg av virksomhet

Datterselskapet Wellconnection Wepco AS (tidl. Wepco AS) ble solgt i desember 2020. Resultattallene for 2020 omfatter morselskapet Ramsland Holding AS og datterselskapene Wellconnection Wepco AS og Wepco Eiendom AS. Balansen per 31.12.2020 omfatter kun morselskapet og datterselskapet Wepco Eiendom AS.

Note 1 - Varige driftsmidler

	Goodwill	Tomt	Bygg	Maskiner, inventar o.l.	Sum
Anskaffelseskost 01.01	3 275 286	13 730 167	53 744 867	117 029 333	184 504 367
Tilgang i året	0	0	0	909 875	909 875
Avgang ved uttreden av konsern	-2 401 877	0	0	-117 912 238	-120 314 115
Anskaffelseskost 31.12.	873 409	13 730 167	53 744 867	26 970	67 502 004
Samlede av- og nedskrivninger	873 409	0	33 420 744	4 495	33 425 239
Bokført verdi 31.12.	0	13 730 167	20 324 123	22 475	34 076 765
Årets ordinære avskrivninger	655 057		2 622 095	6 044 332	9 321 484
Avskrivningssats	20%	-	4% - 7%	7 - 33 %	
Avskrivningsplan	Lineær		Lineær	Lineær	

Legally signed by
Jon Arne Ramsland
31.08.2021


Legally signed by
Dag Oddvar Ramsland
31.08.2021




Ramsland Holding AS Noter til konsernregnskapet 2020

Note 2 - Varebeholdning

Etter salg av datterselskapet Wellconnection Wepco AS har ikke konsernet varebeholdning per 31.12.2020.

 Legally signed by
Jon Arne Ramsland
31.08.2021

 Legally signed by
Dag Oddvar Ramsland
31.08.2021

Note 3 - Bundne midler

Av innestående i bank er kr 328.064 bundne skattetrekksmidler.
Beløpet dekker skyldig skattetrekk pr. 31.12

Note 4 - Tilknyttede selskaper og andre aksjeinvesteringer

Selskap	Eierandel	Kostpris	Balanse- verdi
Energy Trading AS	50,00%	30 000	1
Welding Repair Service AS	33,50%	419 900	419 900
Yes HMS AS	33,50%	505 100	505 100
Sum tilknyttede selskaper			925 001
MRS AS	8,63%	168 191	168 191
HTB Invest AS	2,50%	500 000	500 000
Skandia Greenpower AS	3,23%	1 500 000	1 500 000
SFD AS		500 000	500 000
Wellconnection Group AS	19,40%	36 500 000	36 500 000
Sum andre aksjeinvesteringer			39 168 191

Andeler i fond	ISIN	Antall andeler	Kurs	Kostpris	Balanse- verdi
SR-Rente	NO0010675309	6 991,96	987,78	6 627 236	6 906 549
SR-Utbytte A	NO0010675267	2 812,60	1 253,26	2 142 034	3 524 925
				8 769 270	10 431 474

Aksjene i Energy Trading AS er nedskrevet med kr 29.999 i 2020.

Bokført gevinst ved salg av datterselskapet Wellconnection Wepco AS utgjør kr 33.729.609.



Ramsland Holding AS Noter til konsernregnskapet 2020

Note 5 - Antall ansatte og godtgjørelser

Lønnskostnader

	2020	
Lønninger	40 349 113	34 437 336
Arbeidsgiveravgift	5 892 294	5 252 469
Pensjonskostnader	2 077 189	1 487 297
Andre lønnskostnader	683 544	499 434
Sum	49 002 140	41 676 536

Legally signed by
Jon Arne Ramsland
31.08.2021

Legally signed by
Dag Oddvar Ramsland
31.08.2021

Konsernet har i 2020 sysselsatt 57 årsverk.

Pensjonsforpliktelser

De av konsernets selskaper som plikter å ha tjenestepensjonsordning etter lov om obligatorisk tjenestepensjon har opprettet pensjonsordninger som tilfredsstiller kravene i denne lov.

Ytelser til ledende personer

	Styreleder
Lønn og styrehonorar	820 000
Annen godtgjørelse	0
Sum	820 000

	2020	2019
Honorar til revisor eks. mva utgjør:		
Lovpålagt revisjon	215 875	172 700
Regnskapsteknisk bistand	13 000	26 500
Andre tjenester	298 245	245 416
Skatterådgivning- teknisk oppsett av ligningspapirer	15 700	23 800
Sum	542 820	468 416

Note 6 - Aksjonærer

Aksjekapitalen i selskapet pr. 31.12 består av:

	Antall	Pålydende	Bokført
Ordinære aksjer	1	100 000	100 000
Sum	1	100 000	100 000

Eierstruktur

De største aksjonærene i % pr. 31.12 var:

	Ordinære	Eierandel	Stemmeandel
Dag Oddvar Ramsland	1	100%	100%
Totalt antall aksjer	1	100%	100%

Aksjer og opsjoner eiet av medlemmer i styret og daglig leder:

Navn	Verv	Ordinære
Dag Oddvar Ramsland	Styrets- og daglig leder	1

Note 7 - Egenkapital

	Aksjekapital	Overkurs	Annen EK	Sum
Pr. 31.12.2019	100 000	420 745	48 864 032	49 384 777
Pr. 01.01.2020	100 000	420 745	48 864 032	49 384 777
Årets resultat			29 874 327	29 874 327
Utbytte			-1 000 000	-1 000 000
Pr. 31.12.2020	100 000	420 745	77 738 358	78 259 103



Ramsland Holding AS Noter til konsernregnskapet 2020

Note 8 - Skatt

	2020	
Årets skattekostnad		
Resultat før skatt på ordinært resultat:		
Betalbar skatt	410 260	169 147
Endring i utsatt skatt	-1 009 071	-373 104
Skattekostnad ordinært resultat	-598 811	-203 957
Skattepliktig inntekt:		
Ordinært resultat før skatt	29 273 516	16 608 365
Permanente forskjeller	-29 752 527	-14 811 897
Endring i midlertidige forskjeller	3 150 251	1 570 579
Anvendelse av fremførbart underskudd	-808 420	-3 663 322
Skattepliktig inntekt	1 862 820	-296 275
Betalbar skatt i balansen:		
Betalbar skatt på årets resultat	410 260	0
Betalbar skatt på avgitt konsernbidrag	0	0
Sum betalbar skatt i balansen	410 260	0



Legally signed by
Jon Arne Ramsland
31.08.2021



Legally signed by
Dag Oddvar Ramsland
31.08.2021

Skatteeffekten av midlertidige forskjeller som har gitt opphav til utsatt skatt og utsatte skattefordeler, spesifisert på typer av midlertidige forskjeller:

	2020	2019
Aksjer og andre verdipapirer	202 611	254 407
Variere driftsmidler	-4 485 845	-1 765 181
Fordringer	0	-100 000
Sum	-4 283 234	-1 610 774
Akkumulert fremførbart underskudd	0	-22 851 678
Grunnlag for beregning av utsatt skattefordel	-4 283 234	-24 462 452
Beregning av utsatt skatt/ utsatt skattefordel (22%)	-942 312	-5 381 739
Nedvurdering av utsatt skatt / skattefordel	0	4 381 498
Bokført utsatt skatt / skattefordel	-942 312	-1 000 241





Ramsland Holding AS Noter til konsernregnskapet 2020

Note 9 - Gjeld til kredittinstitusjoner

Pantsikret gjeld, pantstillelser og garantier

	2020	
Langsiktig gjeld til kredittinstitusjoner	16 249 400	
Kassekreditt (limit 9.000.000)	0	
Sum	16 249 400	22 964 918

 Legally signed by
Jon Arne Ramsland
31.08.2021

 Legally signed by
Dag Oddvar Ramsland
31.08.2021

Bokført verdi av pantsikrede eiendeler

Tomt	13 730 167	13 730 167
Bygg	20 324 123	22 946 218
Maskiner og inventar	0	18 923 250
Varelager	0	2 858 609
Kundefordringer	2 808 149	14 564 616
Sum	36 862 439	73 022 860

Av langsiktig gjeld forfaller kr 11 249 400 senere enn 5 år etter regnskapsårets utgang. Deler av konsernets langsiktige gjeld til kredittinstitusjoner inngår i en renteswap-avtale. Per 31.12.2020 er det knyttet en ikke-bokført forpliktelse til denne avtalen på kr 230.812.

Note 10 - Transaksjoner mellom konsernselskaper

Leieinntekter i datterselskapet Wepco Eiendom AS stammer fra utleie av eiendom til det tidligere datterselskapet Wellconnection Wepco AS. Selskapene inngikk i samme konsern frem til desember 2020, og husleien er eliminert i konsernregnskapet.