



## ÅRSREGNSKAPET FOR REGNSKAPSÅRET 2022 - GENERELL INFORMASJON

### Enheten

Organisasjonsnummer:	914 858 127
Organisasjonsform:	Aksjeselskap
Foretaksnavn:	TIK SPEKEMAT AS
Forretningsadresse:	Kløverengveien 6 8011 BODØ

### Regnskapsår

Årsregnskapets periode:	01.01.2022 - 31.12.2022
-------------------------	-------------------------

### Konsern

Morselskap i konsern:	Ja
Konsernregnskap lagt ved:	Nei

### Regnskapsregler

Regler for små foretak benyttet:	Ja
Benyttet ved utarbeidelsen av årsregnskapet til selskapet:	Regnskapslovens alminnelige regler

### Årsregnskapet fastsatt av kompetent organ

Bekreftet av representant for selskapet:	Torild Andersen
Dato for fastsettelse av årsregnskapet:	28.06.2023

### Grunnlag for avgivelse

År 2022: Årsregnskapet er elektronisk innlevert
År 2021: Tall er hentet fra elektronisk innlevert årsregnskap fra 2022

*Det er ikke krav til at årsregnskapet m.v. som sendes til Regnskapsregisteret er undertegnet. Kontrollen på at dette er utført ligger hos revisor/enhetens øverste organ. Sikkerheten ivaretas ved at innsender har rolle/rettighet for innsending av årsregnskapet via Altinn, og ved at det bekreftes at årsregnskapet er fastsatt av kompetent organ.*

Brønnøysundregistrene, 23.07.2024



## Resultatregnskap

Beløp i: NOK	Note	2022	2021
<b>RESULTATREGNSKAP</b>			
<b>Inntekter</b>			
Salgsinntekt		9 374 774	9 743 505
Annen driftsinntekt	1	415 938	439 025
<b>Sum inntekter</b>		<b>9 790 712</b>	<b>10 182 530</b>
<b>Kostnader</b>			
Varekostnad		4 743 791	4 546 764
Lønnskostnad	2	2 483 614	2 774 282
Avskrivning på varige driftsmidler og immaterielle eiendeler	3,4	84 420	71 237
Annen driftskostnad		2 334 577	2 721 452
<b>Sum kostnader</b>		<b>9 646 402</b>	<b>10 113 735</b>
<b>Driftsresultat</b>		<b>144 310</b>	<b>68 795</b>
<b>Finansinntekter og finanskostnader</b>			
Annen finansinntekt		3 637	145
<b>Sum finansinntekter</b>		<b>3 637</b>	<b>145</b>
Annen rentekostnad		37 290	29 457
Annen finanskostnad		15 488	13 668
<b>Sum finanskostnader</b>		<b>52 778</b>	<b>43 125</b>
<b>Netto finans</b>		<b>-49 141</b>	<b>-42 980</b>
<b>Ordinært resultat før skattekostnad</b>		<b>95 169</b>	<b>25 815</b>
Skattekostnad på ordinært resultat	7	20 945	5 680
<b>Ordinært resultat etter skattekostnad</b>		<b>74 224</b>	<b>20 135</b>
<b>Årsresultat</b>		<b>74 224</b>	<b>20 135</b>
<b>Overføringer og disponeringer</b>			
Overføringer til/fra annen egenkapital		74 224	20 136
<b>Sum overføringer og disponeringer</b>		<b>74 224</b>	<b>20 136</b>



## Balanse

Beløp i: NOK	Note	2022	2021
<b>BALANSE - EIENDELER</b>			
<b>Anleggsmidler</b>			
<b>Immaterielle eiendeler</b>			
Konsesjoner, patenter, lisenser, varemerker og lignende rettigheter	4	5 830	11 660
<b>Sum immaterielle eiendeler</b>		<b>5 830</b>	<b>11 660</b>
<b>Varige driftsmidler</b>			
Driftsløsøre, inventar, verktøy, kontormaskiner og lignende	3	542 697	340 787
<b>Sum varige driftsmidler</b>		<b>542 697</b>	<b>340 787</b>
<b>Finansielle anleggsmidler</b>			
Investering i datterselskap	5	30 000	30 000
Andre fordringer	6	138 245	0
<b>Sum finansielle anleggsmidler</b>		<b>168 245</b>	<b>30 000</b>
<b>Sum anleggsmidler</b>		<b>716 772</b>	<b>382 447</b>
<b>Omløpsmidler</b>			
<b>Varer</b>			
Varer		585 729	1 036 017
<b>Sum varer</b>		<b>585 729</b>	<b>1 036 017</b>
<b>Fordringer</b>			
Kundefordringer		127 831	114 764
Andre fordringer		29 435	38 954
<b>Sum fordringer</b>		<b>157 266</b>	<b>153 718</b>
<b>Bankinnskudd, kontanter og lignende</b>			
Bankinnskudd, kontanter og lignende	10	2 539 762	3 044 264
<b>Sum bankinnskudd, kontanter og lignende</b>		<b>2 539 762</b>	<b>3 044 264</b>
<b>Sum omløpsmidler</b>		<b>3 282 757</b>	<b>4 233 999</b>
<b>SUM EIENDELER</b>		<b>3 999 529</b>	<b>4 616 446</b>



## Balanse

Beløp i: NOK	Note	2022	2021
<b>BALANSE - EGENKAPITAL OG GJELD</b>			
<b>Egenkapital</b>			
<b>Innskutt egenkapital</b>			
Selskapskapital	8,11	30 000	30 000
Annen innskutt egenkapital	8	1 457 253	1 383 029
<b>Sum innskutt egenkapital</b>		<b>1 487 253</b>	<b>1 413 029</b>
<b>Sum egenkapital</b>		<b>1 487 253</b>	<b>1 413 029</b>
<b>Gjeld</b>			
<b>Langsiktig gjeld</b>			
Utsatt skatt	7	33 366	12 429
<b>Sum avsetninger for forpliktelser</b>		<b>33 366</b>	<b>12 429</b>
<b>Annen langsiktig gjeld</b>			
Gjeld til kredittinstitusjoner	9,12	406 173	249 476
<b>Sum annen langsiktig gjeld</b>		<b>406 173</b>	<b>249 476</b>
<b>Sum langsiktig gjeld</b>		<b>439 539</b>	<b>261 905</b>
<b>Kortsiktig gjeld</b>			
Leverandørgjeld		531 355	1 504 289
Betalbar skatt	7	0	4 155
Skyldige offentlige avgifter		932 603	772 733
Annen kortsiktig gjeld		608 779	660 335
<b>Sum kortsiktig gjeld</b>		<b>2 072 737</b>	<b>2 941 512</b>
<b>Sum gjeld</b>		<b>2 512 276</b>	<b>3 203 417</b>
<b>SUM EGENKAPITAL OG GJELD</b>		<b>3 999 529</b>	<b>4 616 446</b>



## Brønnøysundregistrene

### ÅRSREGNSKAP FOR REGNSKAPSÅRET 2022 - GENERELL INFORMASJON

Journalnummer: 2023 717821

#### Enheten

Organisasjonsnummer: 914 858 127  
Organisasjonsform: Aksjeselskap  
Foretaksnavn: TIK SPEKEMAT AS  
Forretningsadresse: Kløverengveien 6  
8011 BODØ

#### Regnskapsår

Årsregnskapets periode: 01.01.2022 - 31.12.2022

#### Konsern

Morselskap i konsern: Ja  
Konsernregnskap lagt ved: Nei

#### Regnskapsregler

Regler for små foretak benyttet: Ja  
Benyttet ved utarbeidelsen av  
årsregnskapet til selskapet: Regnskapslovens alminnelige regler

#### Årsregnskapet fastsatt av kompetent organ

Bekreftet av representant for selskapet: Torild Andersen  
Dato for fastsettelse av årsregnskapet: 28.06.2023

#### Revisjon

Ekstern autorisert regnskapsfører har i løpet av regnskapsåret bistått ved den løpende regnskapsføringen eller utført andre tjenester for selskapet enn å utarbeide årsregnskapet: Ja

#### Grunnlag for avgivelse

År 2022: Årsregnskap er elektronisk innlevert.  
År 2021: Tall er hentet fra elektronisk innlevert årsregnskap fra 2022.

*Det er ikke krav til at årsregnskapet m.v. som sendes til Regnskapsregisteret er undertegnet. Kontrollen på at dette er utført ligger hos revisor/enhetens øverste organ. Sikkerheten ivaretas ved at innsender har rolle/rettighet for innsending av årsregnskapet via Altinn, og ved at det bekreftes at årsregnskapet er fastsatt av kompetent organ.*

Brønnøysundregistrene, 26.08.2023



Organisasjonsnr: 914 858 127  
TIK SPEKEMAT AS

## RESULTATREGNSKAP

<b>Beløp i: NOK</b>	<b>Note</b>	<b>2022</b>	<b>2021</b>
<b>RESULTATREGNSKAP</b>			
<b>Inntekter</b>			
Salgsinntekt		9 374 774	9 743 505
Annen driftsinntekt	1	415 938	439 025
<b>Sum inntekter</b>		<b>9 790 712</b>	<b>10 182 530</b>
<b>Kostnader</b>			
Varekostnad		4 743 791	4 546 764
Lønnskostnad	2	2 483 614	2 774 282
Avskrivning på varige driftsmidler og immaterielle eiendeler	3,4	84 420	71 237
Annen driftskostnad		2 334 577	2 721 452
<b>Sum kostnader</b>		<b>9 646 402</b>	<b>10 113 735</b>
<b>Driftsresultat</b>		<b>144 310</b>	<b>68 795</b>
<b>Finansinntekter og finanskostnader</b>			
Annen finansinntekt		3 637	145
<b>Sum finansinntekter</b>		<b>3 637</b>	<b>145</b>
Annen rentekostnad		37 290	29 457
Annen finanskostnad		15 488	13 668
<b>Sum finanskostnader</b>		<b>52 778</b>	<b>43 125</b>
<b>Netto finans</b>		<b>-49 141</b>	<b>-42 980</b>
<b>Ordinært resultat før skattekostnad</b>			
Skattekostnad på ordinært resultat	7	20 945	5 680
<b>Ordinært resultat etter skattekostnad</b>		<b>74 224</b>	<b>20 135</b>
<b>Årsresultat</b>		<b>74 224</b>	<b>20 135</b>
<b>Overføringer og disponeringer</b>			
Overføringer til/fra annen egenkapital		74 224	20 136
<b>Sum overføringer og disponeringer</b>		<b>74 224</b>	<b>20 136</b>



Organisasjonsnr: 914 858 127  
TIK SPEKEMAT AS

## BALANSE

**Beløp i: NOK** **Note** **2022** **2021**

### BALANSE - EIENDELER

#### Anleggsmidler

##### Immaterielle eiendeler

Konsesjoner, patenter,  
lisenser, varemerker og  
lignende rettigheter 4 5 830 11 660  
Sum immaterielle eiendeler 5 830 11 660

#### Varige driftsmidler

Driftsløsøre, inventar,  
verktøy, kontormaskiner  
og lignende 3 542 697 340 787  
Sum varige driftsmidler 542 697 340 787

#### Finansielle anleggsmidler

Investering i datterselskap 5 30 000 30 000  
Andre fordringer 6 138 245 0  
Sum finansielle  
anleggsmidler 168 245 30 000

Sum anleggsmidler 716 772 382 447

#### Omløpsmidler

##### Varer

Varer 585 729 1 036 017  
Sum varer 585 729 1 036 017

##### Fordringer

Kundefordringer 127 831 114 764  
Andre fordringer 29 435 38 954  
Sum fordringer 157 266 153 718

#### Bankinnskudd, kontanter og lignende

Bankinnskudd, kontanter  
og lignende 10 2 539 762 3 044 264  
Sum bankinnskudd,  
kontanter og lignende 2 539 762 3 044 264

Sum omløpsmidler 3 282 757 4 233 999

**SUM EIENDELER 3 999 529 4 616 446**

### BALANSE - EGENKAPITAL OG GJELD

#### Egenkapital

Innskutt egenkapital



Selskapskapital	8,11	30 000	30 000
Annen innskutt egenkapital	8	1 457 253	1 383 029
<b>Sum innskutt egenkapital</b>		<b>1 487 253</b>	<b>1 413 029</b>
<b>Sum egenkapital</b>		<b>1 487 253</b>	<b>1 413 029</b>
<b>Gjeld</b>			
<b>Langsiktig gjeld</b>			
Utsatt skatt	7	33 366	12 429
<b>Sum avsetninger for forpliktelses</b>		<b>33 366</b>	<b>12 429</b>
<b>Annen langsiktig gjeld</b>			
Gjeld til kredittinstitusjoner	9,12	406 173	249 476
<b>Sum annen langsiktig gjeld</b>		<b>406 173</b>	<b>249 476</b>
<b>Sum langsiktig gjeld</b>		<b>439 539</b>	<b>261 905</b>
<b>Kortsiktig gjeld</b>			
Leverandørgjeld		531 355	1 504 289
Betalbar skatt	7	0	4 155
Skyldige offentlige avgifter		932 603	772 733
Annen kortsiktig gjeld		608 779	660 335
<b>Sum kortsiktig gjeld</b>		<b>2 072 737</b>	<b>2 941 512</b>
<b>Sum gjeld</b>		<b>2 512 276</b>	<b>3 203 417</b>
<b>SUM EGENKAPITAL OG GJELD</b>		<b>3 999 529</b>	<b>4 616 446</b>



Organisasjonsnr: 914 858 127  
TIK SPEKEMAT AS

NOTEOPPLYSNINGER - SELSKAP - alle poster oppgitt i hele tall

Note  
3

Antall årsverk i regnskapsåret  
3.00

Sum Beløp

Balanseført verdi 31.12. Varige driftsmidler Immaterielle eiend.

Konsernregnskap

Morselskapet sitt navn

Forretningskontor for morselskapet

Begrunnelse for at datterselskap er utelatt fra konsolideringen

Samlet beløp - tilknyttet selskap Årets Fjorårets

Samlet beløp - foretak i samme konsern Årets Fjorårets

Samlet beløp - foretak i samme konsern Årets Fjorårets

Samlet beløp - felles kontrollert virksomhet Årets Fjorårets

Pantstillelse Beløp

Beholdning av egne aksjer Antall Pålydende Andel av aksjek.



## Nordnorsk Revisjon AS

Statsautoriserte revisorer

Til generalforsamlingen i  
Tik Spekemat AS

**NORDNORSK REVISJON AS**  
E-post: firmapost@nordnorskrevisjon.no  
Hjemmeside: www.nordnorskrevisjon.no  
Revisornummer: 936 929 443  
Autoriserte regnskapsførere ARF

**Svolvær**  
Postboks 3, 8301 Svolvær  
Telefon 76 06 89 60  
**Leknes**  
Postboks 261, 8370 Leknes  
Telefon 76 06 89 50  
**Bodø**  
Postboks 3, 8301 Svolvær  
Telefon 91 73 45 59

Bodø, 24.07.2023

### UAVHENGIG REVISORS BERETNING FOR 2022

#### Konklusjon

Vi har revidert Tik Spekemat AS sitt årsregnskap som viser et overskudd på kr 74.224. Årsregnskapet består av balanse per 31. desember 2022, resultatregnskap for regnskapsåret avsluttet per denne datoen og noter til årsregnskapet, herunder et sammendrag av viktige regnskapsprinsipper.

Etter vår mening

- oppfyller årsregnskapet gjeldende lovkrav, og
- gir årsregnskapet et rettvise bilde av selskapets finansielle stilling per 31. desember 2022 og av dets resultat for regnskapsåret avsluttet per denne datoen i samsvar med regnskapslovens regler og god regnskapsskikk i Norge.

#### Grunnlag for konklusjonen

Vi har gjennomført revisjonen i samsvar med de internasjonale revisjonsstandardene International Standards on Auditing (ISA-ene). Våre oppgaver og plikter i henhold til disse standardene er beskrevet nedenfor under Revisors oppgaver og plikter ved revisjonen av årsregnskapet. Vi er uavhengige av selskapet slik det kreves i lov, forskrift og International Code of Ethics for Professional Accountants (inkludert internasjonale uavhengighetsstandarder) utstedt av the International Ethics Standards Board for Accountants (IESBA-reglene), og vi har overholdt våre øvrige etiske forpliktelser i samsvar med disse kravene. Innhentet revisjonsbevis er etter vår vurdering tilstrekkelig og hensiktsmessig som grunnlag for vår konklusjon.

#### Ledelsens ansvar for årsregnskapet

Ledelsen (styret og daglig leder) er ansvarlig for å utarbeide årsregnskapet og for at det gir et rettvise bilde i samsvar med regnskapslovens regler og god regnskapsskikk i Norge. Ledelsen er også ansvarlig for slik intern kontroll som den finner nødvendig for å kunne utarbeide et årsregnskap som ikke inneholder vesentlig feilinformasjon, verken som følge av misligheter eller utilsiktede feil.

Ved utarbeidelsen av årsregnskapet må ledelsen ta standpunkt til selskapets evne til fortsatt drift og opplyse om forhold av betydning for fortsatt drift. Forutsetningen om fortsatt drift skal legges til grunn for årsregnskapet så lenge det ikke er sannsynlig at virksomheten vil bli avvirket.

MEDLEMMER AV Den norske Revisorforening

STATSAUTORISERTE REVISORER MED OPPDRAGSANSVAR

TRON M. STEFFENSEN – ERIK BERG – JAN ERLING DIDRIKSEN – REMI BOLSTØY LYNGMO – FRANK E. JAKOBSEN – NANCY BAKKELUND




## Nordnorsk Revisjon AS

Statsautoriserte revisorer

### Revisors oppgaver og plikter ved revisjonen av årsregnskapet (1)

Vårt mål er å oppnå betryggende sikkerhet for at årsregnskapet for Tik Spekemat AS som helhet ikke inneholder vesentlig feilinformasjon, verken som følge av misligheter eller utilsiktede feil, og å avgi en revisjonsberetning som inneholder vår konklusjon. Betryggende sikkerhet er en høy grad av sikkerhet, men ingen garanti for at en revisjon utført i samsvar med ISA-ene, alltid vil avdekke vesentlig feilinformasjon som eksisterer. Feilinformasjon kan oppstå som følge av misligheter eller utilsiktede feil. Feilinformasjon blir vurdert som vesentlig dersom den enkeltvis eller samlet med rimelighet kan forventes å påvirke økonomiske beslutninger som brukerne foretar basert på årsregnskapet.

Nordnorsk Revisjon AS

  
Jan Erling Didriksen  
statsautorisert revisor

(1) For videre beskrivelse av revisors oppgaver og plikter vises det til <https://revisorforeningen.no/revisjonsberetninger>



Tik Spekemat AS  
8011 BODØ  
Org.nr. 914 858 127

RESULTATREGNSKAP	Note	2022	2021
<b>Driftsinntekter og driftskostnader</b>			
Salgsinntekt		9 374 774	9 743 505
Andre Driftsinntekter	1	300 437	433 924
Gevinst ved avg. anl.m.		115 500	5 100
Sum inntekter		<u>9 790 711</u>	<u>10 182 530</u>
Varekostnad		4 743 791	4 546 764
Lønn, arbeidsgiveravgift og sosiale kostnader	2	2 483 614	2 774 282
Avskrivninger	3, 4	84 420	71 237
Andre innkjøps, salgs og administrasjonskostnader		2 334 577	2 721 452
Sum driftskostnader		<u>9 646 401</u>	<u>10 113 734</u>
Driftsresultat		<u>144 310</u>	<u>68 795</u>
<b>Finansinntekter og finanskostnader</b>			
Annen finansinntekt		3 637	145
Annen finanskostnad		15 488	13 668
Annen rentekostnad		37 290	29 456
Resultat av finansposter		<u>-49 141</u>	<u>-42 980</u>
Resultat før skattekostnad		95 169	25 816
Skattekostnad på resultat	7	20 945	5 680
Resultat		<u>74 224</u>	<u>20 136</u>
Årsresultat		<u>74 224</u>	<u>20 136</u>
<b>Overføringer</b>			
Overført til annen egenkapital		74 224	20 136
Sum overføringer		<u>74 224</u>	<u>20 136</u>



Tik Spekemat AS  
8011 BODØ  
Org.nr. 914 858 127


<b>BALANSE PR. 31. DESEMBER</b>	Note	2022	2021
Eiendeler			
<b>Anleggsmidler</b>			
Konsepsjoner, patenter o.l.	4	5 830	11 660
Sum immaterielle eiendeler		5 830	11 660
Maskiner og anlegg	3	542 697	340 787
Sum varige driftsmidler		542 697	340 787
Investeringer i datterselskap	5	30 000	30 000
Lån til foretak i samme konsern	6	138 245	0
Sum finansielle anleggsmidler		168 245	30 000
Sum anleggsmidler		716 771	382 447
<b>Omløpsmidler</b>			
Varelager		585 729	1 036 017
Kundefordringer		127 831	114 764
Andre kortsiktige fordringer		29 435	38 954
Sum fordringer		157 266	153 718
Kontanter og bankinnskudd	10	2 539 762	3 044 264
Sum omløpsmidler		3 282 757	4 233 999
Sum eiendeler		3 999 529	4 616 446




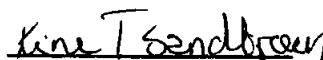
Tik Spekemat AS  
8011 BODØ  
Org.nr. 914 858 127

BALANSE PR. 31. DESEMBER	Note	2022	2021
<b>Egenkapital og gjeld</b>			
<b>Egenkapital</b>			
Aksjekapital	8, 11	30 000	30 000
Sum innskutt egenkapital		30 000	30 000
Annen egenkapital	8	1 457 253	1 383 029
Sum opptjent egenkapital		1 457 253	1 383 029
Sum egenkapital		1 487 253	1 413 029
<b>Langsiktig gjeld</b>			
Utsatt skatt	7	33 366	12 429
Sum avsetning for forpliktelser		33 366	12 429
Gjeld til kredittinstitusjoner	9, 12	406 173	249 476
Sum langsiktig gjeld		439 539	261 905
<b>Kortsiktig gjeld</b>			
Leverandørgjeld		531 355	1 504 289
Betalbar skatt	7	0	4 155
Offentlig gjeld		932 603	772 733
Annen kortsiktig gjeld		608 778	660 335
Sum kortsiktig gjeld		2 072 736	2 941 512
Sum gjeld		2 512 276	3 203 417
Sum egenkapital og gjeld		3 999 529	4 616 446

Bodø, 28.06.2023  
Styret i Tik Spekemat AS

  
Ingemar Warvik  
Daglig leder/Styremedlem

  
Torill Andersen  
Styreleder

  
Kine Therese Sandtrøen  
Styremedlem



TIK Spekemat AS

## NOTER TIL REGNSKAPET FOR 2022

### Regnskapsprinsipper og endringer i prinsipper

Presentasjon av årsregnskapet er basert på fortsatt drift og avlagt i samsvar med regnskapsloven og norske regnskapsstandarder.

Kostnader sammenstilles med og kostnadsføres samtidig med de inntekter kostnadene kan sammenstilles med. Inntektene resultatføres når disse er opptjent

I de følgende beskrives de prinsipper som er fulgt for vurdering og klassifisering av eiendeler og gjeld:

Eiendeler bestemt for varig eie eller bruk klassifiseres som anleggsmidler. Andre eiendeler klassifiseres som omløpsmidler.

Omløpsmidler vurderes til laveste verdi av anskaffelseskostnader og virkelig verdi, herunder er kundefordringer og andre fordringer oppført til pålydende med fradrag for påregnelige tap.

Langsiktig gjeld er balanseført til nominell verdi på etableringstidspunktet, redusert med tilbakebetalte avdrag.

Kortsiktig gjeld er balanseført til nominell verdi på etableringstidspunktet.

Skatter kostnadsføres når de påløper, det vil si at skattekostnaden er knyttet til det regnskapsmessige resultat før skatt, korrigert for eventuelle skattefrie inntekter eller ikke fradragsberettigede kostnader. Utsatt skattekostnad er innarbeidet i årsregnskapet.

### Note 1 Mellomværende og transaksjoner mellom selskap i samme konsern

#### Mellomværende med datterselskap

Kundefordringer	2022	2021
Levrandørgjeld	119 829	79 922
	0	0

#### Transaksjoner med datterselskap

	2022	2021
Salgsinntekter	53 611	290 063
Andre driftsinntekter	320 171	398 389
Sum inntekter	<u>373 782</u>	<u>688 452</u>

Andre driftskostnader	0	0
-----------------------	---	---

### Note 2 Lønnskostnader, antall ansatte, honorarer revisor

Lønnskostnader	2022	2021
Lønninger og feriepenger	2 292 698	2 557 525
Arbeidsglveravgift	172 017	204 679
Andre personalkostnader	18 899	12 078
	<u>2 483 614</u>	<u>2 774 282</u>



Antall ansatte : Det har vært 192 ansatte fordelt gjennom året i år. Det er ca 3 årsverk gjennom hele året, med 0,4 årsverk heltid og resten timeansatte.

Det er utbetalt kr 53.523 i lønn og annen godtgjørelse til daglig leder . Det er utbetalt lønn og godtgjørelse til styreleder kr. 175.441 og styremedlem kr . 11.434 for utført arbeid for firmaet. Utover dette er det ikke utbetalt honorarer til styret.

Selskapet har pensjonsordning som oppfyller kravene etter denne lov for de av sine ansatte som loven krever skal ha ordningen .

Honorarer til revisor , er kostnadsført med kr. 32.000

<b>Note 3</b>	<b>Varige driftsmidler</b>	<b>Driftsmidler, maskiner og utstyr</b>			
	Anskaffelseskost. 01.01	471 041			
	Tilgang i året	585 000			
	Avgang i året	<u>408 000</u>			
	Anskaffelseskost. 31.12.2022	648 041			
	Akkumulerte avskrivninger 31.12	<u>105 344</u>			
	Balanseført verdi 31.12.2022	<u>542 697</u>			
	Årets avskrivninger	78 590			
	Forventet økonomisk levetid 5 - 8 år				
<b>Note 4</b>	<b>Immaterielle eiendeler</b>				
	Anskaffelseskost 01.01	17 490			
	Tilgang i år	0			
	Avgang i år	<u>0</u>			
	Anskaffelseskost pr. 31.12	17 490			
	Akkumulerte avskrivninger pr. 31.12	11 660			
	Bokført verdi	<u>5 830</u>			
	Årets avskrivninger	5 830			
	Eiendelen avskrives lineært over 3 år.				
<b>Note 5</b>	<b>Datterselskap</b>				
		<b>Forretningskontor</b>	<b>Egenkapital 31.12</b>	<b>Resultat 31.12. Elerandel</b>	<b>Balanseført verdi</b>
	Fjord og Fjelltopp AS	Bodø	332 913	26 105 100 %	30 000
<b>Note 6</b>	<b>Fordringer som forfaller senere enn et år etter regnskapsavslutning</b>				
	Selskapet har lån til aksjonær som forfaller senere enn et år .				
	Beløpsmessig utgjør dette kr. 105.057				
<b>Note 7</b>	<b>Skatt</b>				
	Årets skattekostnad er sammensatt slik :				
	Betalbar skatt	8			
	Endring i utsatt skatt	<u>20 937</u>			
	Netto skattekostnad	<u>20 945</u>			



## Årets betalbare skatt, framkommer slik

Ordinært resultat før skatt	74 224
Permanente forskjeller	20 945
Endring i midlertidige forskjeller	<u>-100 928</u>
Årets skattegrunnlag	<u>-5 759</u>

22 % betalbar skatt 0

## Spesifikasjon grunnlag utsatt skatt

Varige driftsmidler	2022	2021	Endring
Grunnlag	<u>151 663</u>	<u>56 493</u>	<u>95 170</u>
	<u>151 663</u>	<u>56 493</u>	<u>95 170</u>

Utsatt skatt 22 % 33 366 12 428 -20 937

## Note 8 Egenkapital

	Aksjekapital	Annen EK	Sum
Egenkapital 01.01	30 000	1 383 029	1 413 029
Årets resultat		74 224	74 224
<u>Egenkapital 31.12.2022</u>	<u>30 000</u>	<u>1 457 253</u>	<u>1 487 253</u>

## Note 9 Pantstillelser og garantier

Gjeld til kredittinstitusjoner er sikret med pant i driftsmidler, kundefordringer og varelager

## Note 10 Bankinnskudd

Av selskapets bankinnskudd, er kr 243.883 bundet som sikring for foretatte skattetrekk

## Note 11 Aksjekapital og aksjonærinformasjon

Aksjekapitalen består av 1000 aksjer a kr. 30,-, til sammen kr 30.000. Alle aksjene er i samme aksjeklasse.

		Ant. Aksjer
Torild Andersen	Styrets leder	334
Ingemar Warvik	Daglig leder /styremedlem	333
Kine Sandrøen	Styremedlem	333

## Note 12 Gjeld som forfaller senere enn fem år etter regnskapsavslutning

Selskapet har gjeld til Sparebank1 Nord Norge AS som forfaller senere enn 5 år. Beløpet som forfaller, er kr 143.310