



ÅRSREGNSKAPET FOR REGNSKAPSÅRET 2022 - GENERELL INFORMASJON

Enheten

Organisasjonsnummer: 927 823 454
Organisasjonsform: Aksjeselskap
Foretaksnavn: STEEN-HANSEN GROUP AS
Forretningsadresse: c/o Steen-hansen
Hylkjeflaten 44
5109 HYLKJE

Regnskapsår

Årsregnskapets periode: 09.09.2021 - 31.12.2022

Konsern

Morselskap i konsern: Ja
Konsernregnskap lagt ved: Ja

Regnskapsregler

Regler for små foretak benyttet: Nei
Benyttet ved utarbeidelsen av årsregnskapet til selskapet: Regnskapslovens alminnelige regler
Benyttet ved utarbeidelsen av årsregnskapet til konsernet: Regnskapslovens alminnelige regler

Årsregnskapet fastsatt av kompetent organ

Bekreftet av representant for selskapet: Claes-Olov Bodell
Dato for fastsettelse av årsregnskapet: 27.04.2023

Grunnlag for avgivelse

År 2022: Årsregnskapet er elektronisk innlevert
År 2021: Tall er hentet fra elektronisk innlevert årsregnskap fra 2022

Det er ikke krav til at årsregnskapet m.v. som sendes til Regnskapsregisteret er undertegnet. Kontrollen på at dette er utført ligger hos revisor/enhetens øverste organ. Sikkerheten ivaretas ved at innsender har rolle/rettighet for innsending av årsregnskapet via Altinn, og ved at det bekreftes at årsregnskapet er fastsatt av kompetent organ.

Brønnøysundregistrene, 17.08.2024



Resultatregnskap

Beløp i: NOK	Note	2022	2021
RESULTATREGNSKAP			
Inntekter			
Annen driftsinntekt	1		
Sum inntekter		0	
Kostnader			
Lønnskostnad	2		
Avskrivning	3		
Annen driftskostnad	4, 13	26 519	
Sum kostnader		26 519	
Driftsresultat		-26 519	
Finansinntekter og finanskostnader			
Inntekt på investering i datterselskap	5	5 657 020	
Renteinntekt fra foretak i samme konsern	5	304 895	
Annen renteinntekt		13 225	
Sum finansinntekter		5 975 140	
Annen rentekostnad		5 948 621	
Sum finanskostnader		5 948 621	
Netto finans		26 519	
Ordinært resultat før skattekostnad		0	0
Ordinært resultat etter skattekostnad		0	0
Årsresultat		0	0



Balanse

Beløp i: NOK	Note	2022	2021
BALANSE - EIENDELER			
Anleggsmidler			
Immaterielle eiendeler			
Forskning og utvikling	3		
Utsatt skattefordel	3		
Goodwill	3		
Sum immaterielle eiendeler		0	
Maskiner og anlegg	3		
Driftsløsøre, inventar og lignende	3		
Finansielle anleggsmidler			
Investering i datterselskap	8, 9	250 524 616	
Lån til foretak i samme konsern	9	5 840 662	
Andre fordringer	9		
Sum finansielle anleggsmidler		256 365 278	
Sum anleggsmidler		256 365 278	0
Omløpsmidler			
Varer			
Varer	9, 10		
Fordringer			
Kundefordringer	9		
Andre kortsiktige fordringer	13	1 044	
Konsernfordringer	5	5 657 020	
Sum fordringer		5 658 064	
Bankinnskudd, kontanter og lignende			
Bankinnskudd, kontanter og lignende	11	51 319	
Sum bankinnskudd, kontanter og lignende		51 319	
Sum omløpsmidler		5 709 383	0
SUM EIENDELER		262 074 661	0



Balanse

Beløp i: NOK	Note	2022	2021
BALANSE - EGENKAPITAL OG GJELD			
Egenkapital			
Innskutt egenkapital			
Aksjekapital	7, 12	216 965	
Overkurs	7	166 875 867	
Sum innskutt egenkapital		167 092 832	
Opptjent egenkapital			
Annen egenkapital	7	-20 070	
Sum opptjent egenkapital		-20 070	
Sum egenkapital		167 072 762	0
Gjeld			
Langsiktig gjeld			
Utsatt skatt	6		
Annen langsiktig gjeld			
Gjeld til kredittinstitusjoner	9	95 000 000	
Sum annen langsiktig gjeld		95 000 000	
Sum langsiktig gjeld		95 000 000	0
Kortsiktig gjeld			
Leverandørgjeld		1 899	
Betalbar skatt	6		
Sum kortsiktig gjeld		1 899	
Sum gjeld		95 001 899	0
SUM EGENKAPITAL OG GJELD		262 074 661	0



Konsernets resultatregnskap

Beløp i: NOK	Note	2022	2021
RESULTATREGNSKAP			
Inntekter			
Salgsinntekt	1	288 148 397	
Annen driftsinntekt		217 348	
Sum inntekter		288 365 745	
Kostnader			
Varekostnad		213 256 678	
Lønnskostnad	2	29 423 338	
Avskrivning	3	28 397 239	
Annen driftskostnad	4, 13	18 402 469	
Sum kostnader		289 479 724	
Driftsresultat		-1 113 979	
Finansinntekter og finanskostnader			
Inntekt på investering i datterselskap	5		
Renteinntekt fra foretak i samme konsern	5		
Annen renteinntekt		68 733	
Annen finansinntekt		1 073 959	
Sum finansinntekter		1 142 692	
Annen rentekostnad		8 127 753	
Annen finanskostnad		1 362 086	
Sum finanskostnader		9 489 839	
Netto finans		-8 347 147	
Ordinært resultat før skattekostnad		-9 461 126	0
Skattekostnad	6	-251 465	
Ordinært resultat etter skattekostnad		-9 209 661	0
Årsresultat		-9 209 661	0



Konsernets balanse

Beløp i: NOK	Note	2022	2021
BALANSE - EIENDELER			
Anleggsmidler			
Immaterielle eiendeler			
Forskning og utvikling	3	91 647 900	
Utsatt skattefordel	3	90 900 000	
Goodwill	3	6 586 505	
Sum immaterielle eiendeler		189 134 405	
Varige driftsmidler			
Maskiner og anlegg	3, 9	52 421 929	
Driftsløsøre, inventar og lignende	3, 9	2 629 555	
Sum varige driftsmidler		55 051 484	
Finansielle anleggsmidler			
Investering i datterselskap	8, 9		
Lån til foretak i samme konsern	9		
Andre langsiktige fordringer	9	279 303	
Sum finansielle anleggsmidler		279 303	
Sum anleggsmidler		244 465 192	0
Omløpsmidler			
Varer			
Varer	9, 10	64 963 237	
Sum varer		64 963 237	
Fordringer			
Kundefordringer	9	51 351 891	
Andre kortsiktige fordringer	13	6 329 222	
Konsernfordringer	5		
Sum fordringer		57 681 113	
Bankinnskudd, kontanter og lignende			
Bankinnskudd, kontanter og lignende	11	3 700 053	
Sum bankinnskudd, kontanter og lignende		3 700 053	



Konsernets balanse

Beløp i: NOK	Note	2022	2021
Sum omløpsmidler		126 344 403	0
SUM EIENDELER		370 809 596	0

BALANSE - EGENKAPITAL OG GJELD

Egenkapital

Innskutt egenkapital

Aksjekapital	7, 12	216 965	
Overkurs	7	166 875 867	
Sum innskutt egenkapital		167 092 832	

Opptjent egenkapital

Annen egenkapital	7	-9 209 661	
Udekket tap	7	912 683	
Sum opptjent egenkapital		-10 122 344	

Sum egenkapital		156 970 488	0
------------------------	--	--------------------	----------

Gjeld

Langsiktig gjeld

Utsatt skatt	6	22 084 382	
Sum avsetninger for forpliktelser		22 084 382	

Annen langsiktig gjeld

Gjeld til kredittinstitusjoner	9	133 136 640	
Sum annen langsiktig gjeld		133 136 640	

Sum langsiktig gjeld		155 221 022	0
-----------------------------	--	--------------------	----------

Kortsiktig gjeld

Gjeld til kredittinstitusjoner		13 724 091	
Leverandørgjeld		35 113 216	
Betalbar skatt	6	46 719	
Skyldige offentlige avgifter		5 900 249	
Annen kortsiktig gjeld		3 833 811	
Sum kortsiktig gjeld		58 618 086	



Konsernets balanse

Beløp i: NOK	Note	2022	2021
Sum gjeld		213 839 108	0
SUM EGENKAPITAL OG GJELD		370 809 596	0



Brønnøysundregistrene

ÅRSREGNSKAP FOR REGNSKAPSÅRET 2022 - GENERELL INFORMASJON

Journalnummer: 2023 715926

Enheten

Organisasjonsnummer: 927 823 454
Organisasjonsform: Aksjeselskap
Foretaksnavn: REX & CO AS
Forretningsadresse: c/o Steen-hansen
Hylkjeflaten 44
5109 HYLKJE

Regnskapsår

Årsregnskapets periode: 09.09.2021 - 31.12.2022

Konsern

Mørselskap i konsern: Ja
Konsernregnskap lagt ved: Ja

Regnskapsregler

Regler for små foretak benyttet: Nei
Benyttet ved utarbeidelsen av
årsregnskapet til selskapet: Regnskapslovens alminnelige regler
Benyttet ved utarbeidelsen av
årsregnskapet til konsernet: Regnskapslovens alminnelige regler

Årsregnskapet fastsatt av kompetent organ

Bekreftet av representant for selskapet: Claes-Olov Bodell
Dato for fastsettelse av årsregnskapet: 27.04.2023

Grunnlag for avgivelse

År 2022: Årsregnskap er elektronisk innlevert.
År 2021: Tall er hentet fra elektronisk innlevert årsregnskap fra 2022.

Det er ikke krav til at årsregnskapet m.v. som sendes til Regnskapsregisteret er undertegnet. Kontrollen på at dette er utført ligger hos revisor/enhetens øverste organ. Sikkerheten ivaretas ved at innsender har rolle/rettighet for innsending av årsregnskapet via Altinn, og ved at det bekreftes at årsregnskapet er fastsatt av kompetent organ.

Brønnøysundregistrene, 24.08.2023



Organisasjonsnr: 927 823 454
REX & CO AS

RESULTATREGNSKAP

Beløp i: NOK	Note	2022	2021
RESULTATREGNSKAP			
Inntekter			
Annen driftsinntekt	1		
Sum inntekter		0	
Kostnader			
Lønnskostnad	2		
Avskrivning	3		
Annen driftskostnad	4, 13	26 519	
Sum kostnader		26 519	
Driftsresultat		-26 519	
Finansinntekter og finanskostnader			
Inntekt på investering i datterselskap	5	5 657 020	
Renteinntekt fra foretak i samme konsern	5	304 895	
Annen renteinntekt		13 225	
Sum finansinntekter		5 975 140	
Annen rentekostnad		5 948 621	
Sum finanskostnader		5 948 621	
Netto finans		26 519	
Ordinært resultat før skattekostnad		0	0
Ordinært resultat etter skattekostnad		0	0
Årsresultat		0	0



Organisasjonsnr: 927 823 454
REX & CO AS

BALANSE

Beløp i: NOK	Note	2022	2021
--------------	------	------	------

BALANSE - EIENDELER

Anleggsmidler

Immaterielle eiendeler

Forskning og utvikling	3		
Utsatt skattefordel	3		
Goodwill	3		
Sum immaterielle eiendeler		0	

Maskiner og anlegg	3		
Driftsløsøre, inventar og lignende	3		

Finansielle anleggsmidler

Investering i datterselskap	8, 9	250 524 616	
Lån til foretak i samme konsern	9	5 840 662	
Andre fordringer	9		
Sum finansielle anleggsmidler		256 365 278	

Sum anleggsmidler		256 365 278	0
--------------------------	--	--------------------	----------

Omløpsmidler

Varer

Varer	9, 10		
-------	-------	--	--

Fordringer

Kundefordringer	9		
Andre kortsiktige fordringer	13	1 044	
Konsernfordringer	5	5 657 020	
Sum fordringer		5 658 064	

Bankinnskudd, kontanter og lignende

Bankinnskudd, kontanter og lignende	11	51 319	
Sum bankinnskudd, kontanter og lignende		51 319	

Sum omløpsmidler		5 709 383	0
-------------------------	--	------------------	----------

SUM EIENDELER		262 074 661	0
----------------------	--	--------------------	----------

BALANSE - EGENKAPITAL OG GJELD

Egenkapital

Innskutt egenkapital



Aksjekapital	7, 12	216 965	
Overkurs	7	166 875 867	
Sum innskutt egenkapital		167 092 832	
Opptjent egenkapital			
Annen egenkapital	7	-20 070	
Sum opptjent egenkapital		-20 070	
Sum egenkapital		167 072 762	0
Gjeld			
Langsiktig gjeld			
Utsatt skatt	6		
Annen langsiktig gjeld			
Gjeld til kredittinstitusjoner	9	95 000 000	
Sum annen langsiktig gjeld		95 000 000	
Sum langsiktig gjeld		95 000 000	0
Kortsiktig gjeld			
Leverandørgjeld		1 899	
Betalbar skatt	6		
Sum kortsiktig gjeld		1 899	
Sum gjeld		95 001 899	0
SUM EGENKAPITAL OG GJELD		262 074 661	0



Organisasjonsnr: 927 823 454
REX & CO AS

KONSERNRESULTATREGNSKAP

Beløp i: NOK	Note	2022	2021
RESULTATREGNSKAP			
Inntekter			
Salgsinntekt	1	288 148 397	
Annen driftsinntekt		217 348	
Sum inntekter		288 365 745	
Kostnader			
Varekostnad		213 256 678	
Lønnskostnad	2	29 423 338	
Avskrivning	3	28 397 239	
Annen driftskostnad	4, 13	18 402 469	
Sum kostnader		289 479 724	
Driftsresultat		-1 113 979	
Finansinntekter og finanskostnader			
Inntekt på investering i datterselskap	5		
Renteinntekt fra foretak i samme konsern	5		
Annen renteinntekt		68 733	
Annen finansinntekt		1 073 959	
Sum finansinntekter		1 142 692	
Annen rentekostnad		8 127 753	
Annen finanskostnad		1 362 086	
Sum finanskostnader		9 489 839	
Netto finans		-8 347 147	
Ordinært resultat før skattekostnad		-9 461 126	0
Skattekostnad	6	-251 465	
Ordinært resultat etter skattekostnad		-9 209 661	0
Årsresultat		-9 209 661	0



Organisasjonsnr: 927 823 454
REX & CO AS

KONSERNBALANSE

Beløp i: NOK	Note	2022	2021
BALANSE - EIENDELER			
Anleggsmidler			
Immaterielle eiendeler			
Forskning og utvikling	3	91 647 900	
Utsatt skattefordel	3	90 900 000	
Goodwill	3	6 586 505	
Sum immaterielle eiendeler		189 134 405	
Varige driftsmidler			
Maskiner og anlegg	3, 9	52 421 929	
Driftsløsøre, inventar og lignende	3, 9	2 629 555	
Sum varige driftsmidler		55 051 484	
Finansielle anleggsmidler			
Investering i datterselskap	8, 9		
Lån til foretak i samme konsern	9		
Andre langsiktige fordringer	9	279 303	
Sum finansielle anleggsmidler		279 303	
Sum anleggsmidler		244 465 192	0
Omløpsmidler			
Varer			
Varer	9, 10	64 963 237	
Sum varer		64 963 237	
Fordringer			
Kundefordringer	9	51 351 891	
Andre kortsiktige fordringer	13	6 329 222	
Konsernfordringer	5		
Sum fordringer		57 681 113	
Bankinnskudd, kontanter og lignende			
Bankinnskudd, kontanter og lignende	11	3 700 053	
Sum bankinnskudd, kontanter og lignende		3 700 053	
Sum omløpsmidler		126 344 403	0
SUM EIENDELER		370 809 596	0



BALANSE - EGENKAPITAL OG GJELD

Egenkapital

Innskutt egenkapital

Aksjekapital	7, 12	216 965	
Overkurs	7	166 875 867	
Sum innskutt egenkapital		167 092 832	

Opptjent egenkapital

Annen egenkapital	7	-9 209 661	
Udekket tap	7	912 683	
Sum opptjent egenkapital		-10 122 344	

Sum egenkapital 156 970 488 0

Gjeld

Langsiktig gjeld

Utsatt skatt	6	22 084 382	
Sum avsetninger for forpliktelser		22 084 382	

Annen langsiktig gjeld

Gjeld til kredittinstitusjoner	9	133 136 640	
Sum annen langsiktig gjeld		133 136 640	

Sum langsiktig gjeld 155 221 022 0

Kortsiktig gjeld

Gjeld til kredittinstitusjoner		13 724 091	
Leverandørgjeld		35 113 216	
Betalbar skatt	6	46 719	
Skyldige offentlige avgifter		5 900 249	
Annen kortsiktig gjeld		3 833 811	
Sum kortsiktig gjeld		58 618 086	

Sum gjeld 213 839 108 0

SUM EGENKAPITAL OG GJELD 370 809 596 0



Organisasjonsnr: 927 823 454
REX & CO AS

NOTEOPPLYSNINGER - SELSKAP - alle poster oppgitt i hele tall

Note
1

Regnskapsprinsipper
Årsregnskapet er satt opp etter regnskapsloven. Regnskapsreglene for små foretak er fulgt.

Note
7, 12

Antall aksjer og aksjeeiere

Note

Antall årsverk i regnskapsåret

Virksomheten har hatt følgende antall årsverk:
0.00

Note

Lån og sikkerhetsstillelse til ledende personer og aksjeeiere

Er det gitt lån eller sikkerhetsstillelse til ledende personer: Nei

Omløpsmidler Startdato Sluttdato Endring

Skattemessig fremf.undersk. Startdato Sluttdato Endring

Kortsiktig gjeld Startdato Sluttdato Endring



Organisasjonsnr: 927 823 454
REX & CO AS

NOTEOPPLYSNINGER - KONSERN - alle poster oppgitt i hele tall

Note
1

Regnskapsprinsipper
Årsregnskapet er satt opp etter regnskapsloven. Regnskapsreglene for små foretak er fulgt.

Note
7, 12

Antall aksjer og aksjeeiere

Note

Antall årsverk i regnskapsåret

Virksomheten har hatt følgende antall årsverk:
0.00

Note

Lån og sikkerhetsstillelse til ledende personer og aksjeeiere

Er det gitt lån eller sikkerhetsstillelse til ledende personer: Nei

Omløpsmidler Startdato Sluttdato Endring

Skattemessig fremf.undersk. Startdato Sluttdato Endring

Kortsiktig gjeld Startdato Sluttdato Endring



Building a better
working world

Statsautoriserte revisorer
Ernst & Young AS

Thormøhlens gate 53 D, 5006 Bergen
Postboks 6163, 5892 Bergen

Foretaksregisteret: NO 976 389 387 MVA
Tlf: +47 24 00 24 00

www.ey.no
Medlemmer av Den norske Revisorforening

UAVHENGIG REVISORS BERETNING

Til generalforsamlingen i Rex & Co AS

Konklusjon

Vi har revidert årsregnskapet for Rex & Co AS som består av selskapsregnskapet og konsernregnskapet. Selskapsregnskapet og konsernregnskapet består av balanse per 31. desember 2022, resultatregnskap og kontantstrømoppstilling for regnskapsåret avsluttet per denne datoen og noter til årsregnskapet, herunder et sammendrag av viktige regnskapsprinsipper.

Etter vår mening oppfylder årsregnskapet gjeldende lovkrav og gir et rettviseende bilde av selskapets og konsernets finansielle stilling per 31. desember 2022 og av deres resultater og kontantstrømmer for regnskapsåret avsluttet per denne datoen i samsvar med regnskapslovens regler og god regnskapsskikk i Norge.

Grunnlag for konklusjon

Vi har gjennomført revisjonen i samsvar med International Standards on Auditing (ISA-ene). Våre oppgaver og plikter i henhold til disse standardene er beskrevet nedenfor under *Revisors oppgaver og plikter ved revisjonen av årsregnskapet*. Vi er uavhengige av selskapet og konsernet i samsvar med kravene i relevante lover og forskrifter i Norge og *International Code of Ethics for Professional Accountants* (inkludert internasjonale uavhengighetsstandarder) utstedt av International Ethics Standards Board for Accountants (IESBA-reglene), og vi har overholdt våre øvrige etiske forpliktelser i samsvar med disse kravene. Innhentet revisjonsbevis er etter vår vurdering tilstrekkelig og hensiktsmessig som grunnlag for vår konklusjon.

Øvrig informasjon

Øvrig informasjon omfatter informasjon i selskapets årsrapport bortsett fra årsregnskapet og den tilhørende revisjonsberetningen. Styret og daglig leder (ledelsen) er ansvarlig for den øvrige informasjonen. Vår konklusjon om revisjonen av årsregnskapet dekker ikke den øvrige informasjonen, og vi attesterer ikke den øvrige informasjonen.

I forbindelse med revisjonen av årsregnskapet er det vår oppgave å lese den øvrige informasjonen med det formål å vurdere om årsberetningen inneholder de opplysninger som skal gis i henhold til gjeldende lovkrav og hvorvidt det foreligger vesentlig inkonsistens mellom den øvrige informasjonen og årsregnskapet eller kunnskap vi har opparbeidet oss under revisjonen, eller hvorvidt den tilsynelatende inneholder vesentlig feilinformasjon. Dersom vi konkluderer med at den øvrige informasjonen inneholder vesentlig feilinformasjon eller ikke inneholder de opplysninger som skal gis i henhold til gjeldende lovkrav, er vi pålagt å rapportere det.

Vi har ingenting å rapportere i så henseende, og vi mener at årsberetningen er konsistent med årsregnskapet og inneholder de opplysninger som skal gis i henhold til gjeldende lovkrav.

Ledelsens ansvar for årsregnskapet

Ledelsen er ansvarlig for å utarbeide årsregnskapet og for at det gir et rettviseende bilde i samsvar med regnskapslovens regler og god regnskapsskikk i Norge. Ledelsen er også ansvarlig for slik intern kontroll som den finner nødvendig for å kunne utarbeide et årsregnskap som ikke inneholder vesentlig feilinformasjon, verken som følge av misligheter eller feil.

Ved utarbeidelsen av årsregnskapet må ledelsen ta standpunkt til selskapets og konsernets evne til fortsatt drift og opplyse om forhold av betydning for fortsatt drift. Forutsetningen om fortsatt drift skal



Building a better
working world

legges til grunn for årsregnskapet med mindre ledelsen enten har til hensikt å avvike selskapet, konsernet eller virksomheten, eller ikke har noe annet realistisk alternativ.

Revisors oppgaver og plikter ved revisjonen av årsregnskapet

Vårt mål er å oppnå betryggende sikkerhet for at årsregnskapet som helhet ikke inneholder vesentlig feilinformasjon, verken som følge av misligheter eller feil, og å avgi en revisjonsberetning som inneholder vår konklusjon. Betryggende sikkerhet er en høy grad av sikkerhet, men ingen garanti for at en revisjon utført i samsvar med ISA-ene, alltid vil avdekke vesentlig feilinformasjon. Feilinformasjon kan skyldes misligheter eller feil og er å anse som vesentlig dersom den enkeltvis eller samlet med rimelighet kan forventes å påvirke de økonomiske beslutningene som brukerne foretar på grunnlag av årsregnskapet.

Som del av en revisjon i samsvar med ISA-ene, utøver vi profesjonelt skjønn og utviser profesjonell skepsis gjennom hele revisjonen. I tillegg:

- identifiserer og vurderer vi risikoen for vesentlig feilinformasjon i årsregnskapet, enten det skyldes misligheter eller feil. Vi utformer og gjennomfører revisjonshandlinger for å håndtere slike risikoer, og innhenter revisjonsbevis som er tilstrekkelig og hensiktsmessig som grunnlag for vår konklusjon. Risikoen for at vesentlig feilinformasjon som følge av misligheter ikke blir avdekket, er høyere enn for feilinformasjon som skyldes feil, siden misligheter kan innebære samarbeid, forfalskning, bevisste utelatelser, uriktige fremstillinger eller overstyring av intern kontroll.
- opparbeider vi oss en forståelse av den interne kontrollen som er relevant for revisjonen, for å utforme revisjonshandlinger som er hensiktsmessige etter omstendighetene, men ikke for å gi uttrykk for en mening om effektiviteten av selskapets og konsernets interne kontroll.
- evaluerer vi om de anvendte regnskapsprinsippene er hensiktsmessige og om regnskapsestimater og tilhørende noteopplysninger utarbeidet av ledelsen er rimelige.
- konkluderer vi på om ledelsens bruk av fortsatt drift-forutsetningen er hensiktsmessig, og, basert på innhentede revisjonsbevis, hvorvidt det foreligger vesentlig usikkerhet knyttet til hendelser eller forhold som kan skape betydelig tvil om selskapets og konsernets evne til fortsatt drift. Dersom vi konkluderer med at det eksisterer vesentlig usikkerhet, kreves det at vi i revisjonsberetningen henleder oppmerksomheten på tilleggsopplysningene i årsregnskapet, eller, dersom slike tilleggsopplysninger ikke er tilstrekkelige, at vi modifierer vår konklusjon. Våre konklusjoner er basert på revisjonsbevis innhentet frem til datoen for revisjonsberetningen. Etterfølgende hendelser eller forhold kan imidlertid medføre at selskapet og konsernet ikke kan fortsette driften.
- evaluerer vi den samlede presentasjonen, strukturen og innholdet i årsregnskapet, inkludert tilleggsopplysningene, og hvorvidt årsregnskapet gir uttrykk for de underliggende transaksjonene og hendelsene på en måte som gir et rettvise bilde.
- innhenter vi tilstrekkelig og hensiktsmessig revisjonsbevis vedrørende den finansielle informasjonen til enhetene eller forretningsområdene i konsernet for å kunne gi uttrykk for en mening om konsernregnskapet. Vi er ansvarlige for å fastsette strategien for, samt å følge opp og gjennomføre konsernrevisjonen, og vi har et udelt ansvar for konklusjonen på revisjonen av konsernregnskapet.

Vi kommuniserer med styret blant annet om det planlagte omfanget av og tidspunktet for revisjonsarbeidet og eventuelle vesentlige funn i revisjonen, herunder vesentlige svakheter i den interne kontrollen som vi avdekker gjennom revisjonen.



Building a better
working world

Bergen, 24. mai 2023
ERNST & YOUNG AS

Revisjonsberetningen er signert elektronisk

Eirik Moe
statsautorisert revisor

Penneo document key: XTBUY-7Y0IL-6JW8-IMPEP-DIWDC-22PSW



PENNEO

Signaturene i dette dokumentet er juridisk bindende. Dokument signert med "Penneo™ - sikker digital signatur".
De signerende parter sin identitet er registrert, og er listet nedenfor.

"Med min signatur bekrefter jeg alle datoer og innholdet i dette dokument."

Eirik Moe

Partner

På vegne av: Ernst & Young AS

Serienummer: 9578-5994-4-673444

IP: 188.95.xxx.xxx

2023-05-24 13:25:15 UTC



Penneo Dokumentnøkkel: XTBTUT-7Y0IL-6JW8-WPEP-DWDC-22PSW

Dokumentet er signert digitalt, med **Penneo.com**. Alle digitale signatur-data i dokumentet er sikret og validert av den datamaskin-utregnede hash-verdien av det opprinnelige dokument. Dokumentet er låst og tids-stemplet med et sertifikat fra en betrodd tredjepart. All kryptografisk bevis er integrert i denne PDF, for fremtidig validering (hvis nødvendig).

Hvordan bekrefter at dette dokumentet er originalen?

Dokumentet er beskyttet av ett Adobe CDS sertifikat. Når du åpner dokumentet i

Adobe Reader, skal du kunne se at dokumentet er sertifisert av **Penneo e-signature service <penneo@penneo.com>**. Dette garanterer at innholdet i dokumentet ikke har blitt endret.

Det er lett å kontrollere de kryptografiske beviser som er lokalisert inne i dokumentet, med Penneo validator - <https://penneo.com/validator>



REX & CO AS

Årsrapport for 2022

Årsberetning

Årsregnskap og konsernregnskap

- Resultatregnskap
- Balanse
- Kontantstrømoppstilling
- Noter

Revisjonsberetning



REX & CO AS

Resultatregnskap

Morselskap		Konsern	
2022		Note	2022
	Driftsinntekter		
0	Salgsinntekt	1	288 148 397
0	Annen driftsinntekt		217 348
<u>0</u>	Sum driftsinntekter		<u>288 365 745</u>
	Driftskostnader		
0	Varekostnad		213 256 678
0	Lønnskostnad	2	29 423 338
0	Avskrivning	3	28 397 239
26 519	Annen driftskostnad	4, 13	18 402 469
<u>26 519</u>	Sum driftskostnader		<u>289 479 724</u>
<u>-26 519</u>	Driftsresultat		<u>-1 113 979</u>
	Finansinntekter og finanskostnader		
5 657 020	Inntekt på investering i datterselskap	5	0
304 895	Renteinntekt fra foretak i samme konsern	5	0
13 225	Annen renteinntekt		68 733
0	Annen finansinntekt		1 073 959
5 948 621	Annen rentekostnad		8 127 753
0	Annen finanskostnad		1 362 086
<u>26 519</u>	Netto finansposter		<u>-8 347 147</u>
<u>0</u>	Resultat før skattekostnad		<u>-9 461 126</u>
<u>0</u>	Skattekostnad	6	<u>-251 465</u>
<u>0</u>	Årsresultat		<u>-9 209 661</u>
	Overføringer og disponeringer		
0	Overføringer annen egenkapital	7	-9 209 661
<u>0</u>	Sum disponert		<u>-9 209 661</u>



REX & CO AS

Balanse pr. 31.desember

Morselskap		Konsern	
2022		2022	
	<i>Immaterielle eiendeler</i>		
0	Goodwill	3	91 647 900
0	Kunderelasjoner	3	90 900 000
0	Forskning og utvikling	3	6 586 505
<u>0</u>	Sum immaterielle eiendeler		<u>189 134 405</u>
	<i>Varige driftsmidler</i>		
0	Maskiner og anlegg	3,9	52 421 929
0	Driftsløsøre, inventar og lignende	3,9	2 629 555
<u>0</u>	Sum varige driftsmidler		<u>55 051 484</u>
	<i>Finansielle anleggsmidler</i>		
250 524 616	Investeringer i datterselskap	8,9	0
5 840 662	Lån til foretak i samme konsern	9	0
0	Andre langsiktige fordringer	9	279 303
<u>256 365 278</u>	Sum finansielle anleggsmidler		<u>279 303</u>
<u>256 365 278</u>	Sum anleggsmidler		<u>244 465 192</u>
	Omløpsmidler		
	Varer	9,10	64 963 237
	<i>Fordringer</i>		
0	Kundefordringer	9	51 351 891
1 044	Andre kortsiktige fordringer	13	6 329 222
5 657 020	Fordringer på selskaper i samme konsern	5	0
<u>5 658 064</u>	Sum fordringer		<u>57 681 113</u>
<u>51 319</u>	Bankinnskudd, kontanter og lignende	11	<u>3 700 053</u>
<u>5 709 383</u>	Sum omløpsmidler		<u>126 344 403</u>
<u>262 074 661</u>	SUM EIENDELER		<u>370 809 596</u>



REX & CO AS

Balanse pr. 31.desember

Morselskap		Konsern	
2022		Note	2022
	Egenkapital		
	<i>Innskutt egenkapital</i>		
216 965	Aksjekapital	7, 12	216 965
<u>166 875 867</u>	Overkursfond	7	<u>166 875 867</u>
<u>167 092 832</u>	Sum innskutt egenkapital		<u>167 092 832</u>
	<i>Opptjent egenkapital</i>		
-20 070	Annen egenkapital	7	-9 209 661
	Omregningsdifferanse	7	-912 683
<u>-20 070</u>	Sum opptjent egenkapital		<u>-10 122 344</u>
167 072 762	Sum egenkapital		156 970 488
	Gjeld		
<u>0</u>	Utsatt skatt	6	<u>22 084 382</u>
	<i>Annen langsiktig gjeld</i>		
<u>95 000 000</u>	Gjeld til kredittinstitusjoner	9	<u>133 136 640</u>
<u>95 000 000</u>	Sum annen langsiktig gjeld		<u>133 136 640</u>
	<i>Kortsiktig gjeld</i>		
0	Gjeld til kredittinstitusjoner		13 724 091
1 899	Leverandørgjeld		35 113 216
0	Betalbar skatt	6	46 719
0	Skyldige offentlige avgifter		5 900 249
<u>0</u>	Annen kortsiktig gjeld		<u>3 833 811</u>
<u>1 899</u>	Sum kortsiktig gjeld		<u>58 618 085</u>
<u>95 001 899</u>	Sum gjeld		<u>213 839 108</u>
<u>262 074 661</u>	SUM EGENKAPITAL OG GJELD		<u>370 809 596</u>

31. desember 2022


27.april 2023




REX & CO AS

31. desember 2022


27.april 2023


Claes-Olov Bodell (Apr 27, 2023 11:34 GMT+2)


Claes-Olov Bodell
Styrets leder


David Anders Lowe Rehnberg (Apr 27, 2023 11:49 GMT+2)

David Anders Lowe Rehnberg
Styremedlem


Johanna Hedman Palm (Apr 27, 2023 19:18 GMT+2)

Johanna Hedman Palm
Styremedlem


Ingar Fiskerstrand (Apr 27, 2023 12:03 GMT+2)

Ingar Fiskerstrand
Styremedlem


Ulrik Ulriksen

Ulrik Ulriksen
Daglig leder



REX & CO AS

Kontantstrømoppstilling

Morselskap 2022	Note	Konsern 2022
Kontantstrømmer fra operasjonelle aktiviteter		
0	Resultat før skattekostnad	-9 461 126
0	Periodens betalte skatt	-3 867 000
0	Ordinære avskrivninger og nedskrivninger	28 397 239
	Tap / Gevinst ved salg av anleggsmidler	125 570
0	Endring i varelager	- 9 090 826
0	Endring i kundefordringer	-13 816 577
-5 658 064	Endring i andre fordringer	0
1 899	Endring i leverandørgjeld	15 121 516
39 930	Andre tidsavgrensninger	4 626 201
-5 616 235	Netto kontantstrøm fra operasjonelle aktiviteter	12 034 998
Kontantstrømmer fra investeringsaktiviteter		
	Utbetalinger ved kjøp av driftsmidler og immaterielle eiendeler	-12 179 279
	Innbetalinger ved salg av driftsmidler	287 250
-8 464 616	Utbetaling kapitalkostnad	-8 464 616
-242 060 000	Investeringer i virksomhet	-242 060 000
	Inn/ utbetalinger langsiktige fordringer	-4 500 000
-250 524 616	Netto kontantstrøm fra investeringsaktiviteter	-266 916 645
Kontantstrømmer fra finansieringsaktiviteter		
100 000 000	Innbetaling ved opptak ny langsiktig gjeld	140 000 000
	Opptak av ny kortsiktig gjeld	
-5 000 000	Nedbetaling av langsiktig gjeld	-50 902 652
-5 840 662	Endring i mellomværende konsernselskaper	0
167 032 832	Innskutt egenkapital	167 032 832
256 192 170	Netto kontantstrøm fra finansieringsaktiviteter	256 130 180
51 319	Netto endring i likvider i året	1 248 533
0	Kontanter og bankinnskudd per 01.01	2 451 520
51 319	Kontanter og bankinnskudd per. 31.12	3 700 053



Rex & CO AS Mor og konsern

Noter til årsregnskap 2022

Regnskapsprinsipper

Årsregnskapet er satt opp i samsvar med regnskapslovens bestemmelser og god regnskapsskikk.

Konsernet

Konsernet består av morselskapet Rex & Co AS og det heleide datterselskapet Steen-Hansen AS, samt indirekte datterselskapet Steen-Hansen Chile S.p.a. (heleid av Steen-Hansen AS). Konsernet ble dannet januar 2022.

Konsolideringsprinsipper

Datterselskaper blir konsolidert fra det tidspunkt kontrollen er overført til konsernet (oppkjøpstidspunktet).

I konsernregnskapet erstattes posten aksjer i datterselskaper med datterselskapets eiendeler og gjeld. Konsernregnskapet utarbeides som om konsernet var en økonomisk enhet. Transaksjoner, urealisert fortjeneste og mellomværende mellom selskapene i konsernet elimineres.

Kjøpte datterselskaper regnskapsføres i konsernregnskapet basert på morselskapets anskaffelseskost. Anskaffelseskost tilordnes identifiserbare eiendeler og gjeld i datterselskapet, som oppføres i konsernregnskapet til virkelig verdi på oppkjøpstidspunktet. Eventuell merverdi ut over hva som kan henføres til identifiserbare eiendeler og gjeld, balanseføres som goodwill. Goodwill behandles som en residual og balanseføres med den andelen som er observert i oppkjøpstransaksjonen. Merverdi i konsernregnskapet avskrives over de oppkjøpte eiendelenes forventede levetid.

Valuta

Regnskapet er presentert i norske kroner. Transaksjoner i utenlandsk valuta omregnes til kursen på transaksjonstidspunktet. Pengeposter i utenlandsk valuta omregnes til norske kroner ved å benytte balansedagens kurs. Ikke-pengeposter som måles til historisk kurs uttrykt i utenlandsk valuta, omregnes til norske kroner ved å benytte valutakursen på transaksjonstidspunktet. Ikke-pengeposter som måles til virkelig verdi uttrykt i utenlandsk valuta, omregnes til valutakursen fastsatt på måletidspunktet. Valutakursendringer resultatføres løpende i regnskapsperioden under andre finansposter. Konsoliderte enheter med funksjonell valuta i utlandsk valuta, omregnes til norske kroner med sluttkurs for balansen og gjennomsnittlig kurs for resultatposter.

Driftsinntekter og kostnader

Inntektsføring skjer i samsvar med opptjeningsprinsippet som er leveringstidspunktet for salg av tjenester. Salg av tjenester inntektsføres etter hvert som tjenestene utføres.

Kostnader medtas etter sammenstillingsprinsippet, dvs. at kostnader medtas i samme periode som tilhørende inntekter inntektsføres.

Hovedregel for vurdering og klassifisering av eiendeler og gjeld

Eiendeler bestemt til varig eie eller bruk er klassifisert som anleggsmidler. Andre eiendeler er klassifisert som omløpsmidler. Fordringer som skal tilbakebetales innen ett år er klassifisert som omløpsmidler. Ved klassifisering av kortsiktig og langsiktig gjeld er tilsvarende kriterier lagt til grunn.



Rex & CO AS Mor og konsern

Noter til årsregnskap 2022

Anleggsmidler vurderes til anskaffelseskost. Anleggsmidler med begrenset økonomisk levetid avskrives planmessig. Langsiktig lån balanseføres til nominelt mottatt beløp på etableringstidspunktet.

Omløpsmidler vurderes til laveste av anskaffelseskost og virkelig verdi. Kortsiktig gjeld balanseføres til nominelt mottatt beløp på etableringstidspunktet. Kortsiktig gjeld oppskrives ikke til virkelig verdi som følge av renteendring.

Enkelte poster er vurdert etter andre prinsipper og redegjøres for nedenfor.

Nedskrivning av anleggsmidler

Ved indikasjon om balanseført verdi av anleggsmidler er høyere enn virkelig verdi, foretas det test av verdifall. Testen foretas for det laveste nivå av anleggsmidler som har selvstendige kontantstrømmer. Hvis balanseført verdi er høyere enn både salgsverdi og gjenvinnbart beløp (nåverdi ved fortsatt bruk/eie), foretas det nedskrivning til det høyeste av salgsverdi og gjenvinnbart beløp. Tidligere nedskrivninger, med unntak for nedskrevet goodwill, reverseres hvis forutsetningene for nedskrivningen ikke lenger er til stede.

Immaterielle eiendeler

Immaterielle eiendeler er balanseført i den utstrekning kriteriene for balanseføring er oppfylt.

Regnskapsprinsipper for aksjer i datterselskap

Kostmetoden brukes som prinsipp for investeringer i datterselskaper og tilknyttede selskaper i selskapsregnskapet. Kostprisen økes når midler tilføres ved kapitalutvidelse, eller når det gis konsernbidrag til datterselskaper. Mottatte utdelinger resultatføres i utgangspunktet som inntekt. Utdelinger som overstiger andel opptjent egenkapital etter kjøpet føres som reduksjon i anskaffelseskost. Utbytte/konsernbidrag fra datterselskap regnskapsføres det samme året som datterselskapet avsetter beløpet. Utbytte fra andre selskaper regnskapsføres som finansinntekt når utbytte er vedtatt.

I konsernregnskapet brukes egenkapitalmetoden som prinsipp for investeringer i tilknyttede selskaper. Bruk av metoden fører til at regnskapsført verdi i balansen tilsvarer andelen av egenkapitalen i de tilknyttede selskapet, korrigert for eventuelle gjenværende merverdier fra kjøpet og urealiserte internergevinster. Resultatandelen i resultatregnskapet baseres på andelen av resultatet etter skatt i det tilknyttede selskapet, og korrigeres for eventuelle avskrivninger på merverdier og urealiserte gevinster. I resultatregnskapet vises resultatdelen under finansposter.

Andre anleggsaksjer

Anleggsaksjer hvor selskapet ikke har betydelig innflytelse, balanseføres til anskaffelseskost. Investeringene blir nedskrevet til virkelig verdi dersom verdifallet ikke er forbigående.

Fordringer

Kundefordringer og andre fordringer er oppført i balansen til pålydende etter fradrag for avsetning til forventet tap.

Avsetning til tap gjøres på grunnlag av individuelle vurderinger av de enkelte fordringene. I tillegg gjøres det for øvrige kundefordringer en uspesifisert avsetning for å dekke antatt tap.



Rex & CO AS Mor og konsern

Noter til årsregnskap 2022

Bankinnskudd, kontanter o.l.

Bankinnskudd, kontanter o.l. inkluderer kontanter, bankinnskudd og andre betalingsmidler med forfalls-dato som er kortere enn tre måneder fra anskaffelse.

Varebeholdninger

Lager av innkjøpte varer er verdsatt til laveste av anskaffelseskost og virkelig verdi. Anskaffelseskost vurderes etter gjennomsnittsmetoden. Egentilvirkede ferdigvarer og varer under tilvirkning er vurdert til full tilvirkningskost. Det foretas nedskrivning for påregnelig ukurans.

Skatter

Skattekostnaden i resultatregnskapet omfatter både periodens betalbare skatt og endring i utsatt skatt. Utsatt skatt er beregnet med 22% på grunnlag av de midlertidige forskjeller som eksisterer mellom regnskapsmessige og skattemessige verdier, samt ligningsmessig underskudd til fremføring ved utgangen av regnskapsåret. Skatteøkende og skattereduserende midlertidige forskjeller som reverserer eller kan reversere i samme periode er utlignet og nettoført. Netto utsatt skattefordel balanseføres i den grad det er sannsynlig at denne kan bli nyttiggjort.

Forskning og utvikling

Utgifter til forskning og utvikling balanseføres i den grad man kan identifisere en fremtidig økonomisk fordel knyttet til utvikling av en identifiserbar immaterielle eiendel og hvor anskaffelseskost kan måles pålitelig. I motsatt fall kostnadsføres slike utgifter løpende. Balanseført forskning og utvikling avskrives lineært over økonomisk levetid.

Kontantstrømoppstilling

Kontantstrømoppstillingen er utarbeidet etter den indirekte metoden. Ved bruk av den indirekte metoden rapporteres kontantstrømmene brutto fra investerings- og finansieringsaktiviteter, mens det regnskapsmessige resultater avstemmes mot netto kontantstrøm fra operasjonelle aktiviteter. Kontanter og kontantekvivalenter omfatter kontanter, bankinnskudd og andre kortsiktige, likvide plasseringer.



Rex & CO AS Mor og konsern

Noter til årsregnskap 2022

Note 1 Salgsinntekter

Morselskapet

Morselskapet har ingen salgsinntekt.

Konsernet

Virksomhetsområde	2022
Salg av havbruks- og malingsprodukter	288 148 397
Annet	0
Sum	288 148 397

Geografisk fordeling	2022
Norge	219 547 041
Utland	68 601 356
Sum	288 148 397

Note 2 Lønnskostnader

Morselskapet.

Selskapet har ikke hatt noen ansatte i 2022. Det er ikke betalt godtgjørelse til styret i løpet av regnskapsåret.

Selskapet har ingen ansatte, og er derfor ikke pliktig til å ha OTP avtale.

Konsernet

Lønnskostnader m.m.	2022
Lønnskostnader	23 238 559
Arbeidsgiveravgift	3 523 650
Pensjonsytelser	1 376 055
Andre ytelser	1 285 074
Sum	29 423 338

Gjennomsnittlig antall årsverk: 31

Pensjonsforpliktelser

Selskapet er pliktig til å ha tjenstepensjonsordning etter lov om obligatorisk tjenstepensjon. Selskapets pensjonsordninger tilfredsstiller kravene i denne loven.

Morselskapet.

Kostnader til revisor:	2022
Revisjonshonorar	120 000
Andre tjenester utenfor revisjon	65 000
Sum	185 000



Rex & CO AS Mor og konsern

Noter til årsregnskap 2022

Konsernet

Kostnader til revisor:	2022
Revisjonshonorar	608 050
Andre tjenester utenfor revisjon	163 080
Sum	771 130

Konsernet

Ytelser til ledende personer	Daglig leder	Styret
Lønn/honorar	2 324 332	0
Pensjonsutgifter	180 229	0
Annen godtgjørelse	379 339	0
Sum	2 883 900	0

Lån og sikkerhetsstillelse til ledende personer og aksjeeiere mv.

Det er ikke gitt lån eller sikkerhetsstillelse til ledende personer eller aksjeeiere

Note 3 Immaterielle eiendeler og varige driftsmidler

Konsernet

	FoU	Kunderelasjoner	Goodwill	Sum
Anskaffelseskost pr. 1.1.	13 256 769	0	0	13 256 769
Tilgang	1 344 776	101 000 000	101 831 000	204 175 776
Avgang	0	0	0	0
Aktivering anlegg under utførelse*	0	0	0	0
Anskaffelseskost pr. 31.12.	14 601 545	101 000 000	101 831 000	217 432 545
Akkumulerte avskrivninger				
01.01	6 309 713	0	0	6 309 713
Årets nedskrivning	0	0	0	0
Årets avskrivninger	1 705 327	10 100 000	10 183 100	21 988 427
Akk. avskr. og, nedskr. pr. 31.12.	8 015 040	10 100 000	10 183 100	28 298 139
Bokført verdi pr. 31.12.	6 586 505	90 900 000	91 647 900	189 134 405
Økonomisk levetid	10 år	10 år	10 år*	
Avskrivningsplan	Lineært	Lineært	Lineært	

*Goodwill har oppstått i forbindelse med oppkjøp av Steen-Hansen AS og avskrives over mer enn 5 år. Dette begrunnes med datterselskapet beviser evne til å bygge og forsvare en ledende posisjon i sitt marked over tid gjennom utvikling av produkter som er miljøvennlige og fremtidsrettet, bevaring av nøkkelasatte og vedlikehold av langsiktige kunderelasjoner.



Rex & CO AS Mor og konsern

Noter til årsregnskap 2022

<u>Konsernet</u>	Anlegg under utførelse	Driftsløsøre	Sum
Anskaffelseskost pr. 1.1.	39 928 541	18 181 206	58 109 747
Tilgang		12 179 279	12 179 279
Avgang	0	166 121	166 121
Aktivering anlegg under utførelse*	-37 848 373	37 848 373	0
Anskaffelseskost pr. 31.12.	2 080 168	68 042 737	70 122 905
Akkumulerte avskrivninger			
01.01	0	8 662 608	8 662 608
Årets nedskrivning	0	0	0
Årets avskrivninger	0	6 408 812	6 408 812
Akk. avskr. og, nedskr. pr. 31.12.	0	15 071 420	15 071 420
Bokført verdi pr. 31.12.	2 080 168	52 971 317	55 051 484
Økonomisk levetid	5 år	5 år	
Avskrivningsplan	Lineært	Lineært	

Aktivering anlegg under utførelse gjelder omklassifisering av driftsmidler som var under utførelse i fjor men som er har blitt ferdigstilt og tatt i bruk i virksomheten i 2022.

Selskapet har pr 31.12 løpende leieavtaler for driftsmidler. Rest løpetid på driftsmidler er fra 12 til 36 måneder.

	2022	2021
Total årsleie	523 642	287 762

Note 4 Driftskostnader

Morselskapet

	2022
Fremmede tjenester	25 069
Annet	1 450
Sum andre driftskostnader	26 519

Konsernet

	2022
Lokaler	7 526 815
Reparasjon og vedlikehold	1 836 259
Annet	9 039 395
Sum andre driftskostnader	18 402 469



Rex & CO AS Mor og konsern

Noter til årsregnskap 2022

Note 5 Transaksjoner med selskap i samme konsern (Morselskapet)

Selskapet har hatt følgende transaksjoner med selskap i samme konsern.

Selskap	2022	Art
Steen-Hansen AS	5 657 020	Mottatt konsernbidrag
Steen-Hansen AS	304 895	Renteinntekter
Sum	0	

Mellomværende med selskap i samme konsern

Andre kortsiktige fordringer	2022	Art
Steen-Hansen AS	5 657 020	Konsernbidrag
Sum andre kortsiktige fordringer	5 657 020	

Note 6 Skatt

Morselskapet

Årets skattekostnad	2022
Resultatført skatt på ordinært resultat:	0
Betalbar skatt	
Endring i utsatt skatt	0
Skattekostnad ordinært resultat	0

Skattepliktig inntekt:	
Ordinært resultat før skatt	-5 657 020
Permanente forskjeller	
Endring i midlertidige forskjeller	
Anvendelse av fremførbart underskudd	
Mottatt konsernbidrag	5 657 020
Skattepliktig inntekt	0

Betalbar skatt i balansen:	
Betalbar skatt på årets resultat	0
Betalbar skatt på avgitt konsernbidrag	0
Betalbar skatt på mottatt konsernbidrag	0
Sum betalbar skatt i balansen	0

Skatteeffekten av midlertidige forskjeller og underskudd til fremføring som har gitt opphav til utsatt skatt og utsatte skattefordeler, spesifisert på typer av midlertidige forskjeller:

	2022
Varige driftsmidler	0
Fordringer	0
Varebeholdning	0



Rex & CO AS Mor og konsern

Noter til årsregnskap 2022

Andre avsetninger for forpliktelser	0
Netto pensjonsmidler	0
Sum	0
Akkumulert fremførbart underskudd	0
Grunnlag for beregning av utsatt skatt	0
Utsatt skattefordel / skatt (22 %)	0

Konsernet

Årets skattekostnad	2022
Resultatført skatt på ordinært resultat:	0
Betalbar skatt	1 581 358
Endring i utsatt skatt	-1 832 824
Skattekostnad ordinært resultat	-251 466

Skattepliktig inntekt:	
Ordinært resultat før skatt	-9 461 126
Permanente forskjeller	-2 793 666
Endring i midlertidige forskjeller	14 051 167
Anvendelse av fremførbart underskudd	0
Mottatt konsernbidrag	5 657 020
Avgitt konsernbidrag	-5 657 020
Skattepliktig inntekt	1 796 375

Betalbar skatt i balansen:	
Betalbar skatt på årets resultat	46 719
Betalbar skatt på avgitt konsernbidrag	0
Betalbar skatt på mottatt konsernbidrag	0
Sum betalbar skatt i balansen	46 719

Skatteeffekten av midlertidige forskjeller og underskudd til fremføring som har gitt opphav til utsatt skatt og utsatte skattefordeler, spesifisert på typer av midlertidige forskjeller:

	2022
Varige driftsmidler	8 742 126
Kunderelasjoner	90 900 000
Fordringer	- 500 000
Varebeholdning	1 962 126
Andre avsetninger for forpliktelser	- 1 000 000
Netto pensjonsmidler	279 303
Sum	100 383 555



Rex & CO AS Mor og konsern

Noter til årsregnskap 2022

Akkumulert fremførbart underskudd	
Grunnlag for beregning av utsatt skatt	100 383 555
Utsatt skattefordel / skatt (22 %)	- 22 084 382

Note 7 Egenkapital

Morselskapet

	Aksjekapital	Annen innskutt EK	Overkurs- fond	Annen egenkapital	Sum egenkapital
Egenkapital 01.01.2022	30 000	0	30 000	-20 070	39 930
Kapitalinnskudd	186 965		166 845 867		167 032 832
Mottatt konsernbidrag				5 657 020	5 657 020
Årets resultat				-5 657 020	-5 657 020
Egenkapital 31.12.2022	216 965	0	166 875 867	-20 070	167 072 762

Konsernet

	Aksjekapital	Overkurs- fond	Annen egenkapital	Sum egenkapital
Egenkapital 01.01.2022	30 000	30 000		60 000
Kapitalinnskudd	186 965	166 845 867		167 032 832
Årets resultat			- 9 209 661	-9 209 661
Omregningsdifferanse			-912 683	-912 683
Egenkapital 31.12.2022	216 965	166 875 867	-10 122 344	156 970 488

Note 8 Datterselskaper

Morselskapet

Firma	Forretnings- kontor	Stemme og eierandel	Kostpris	Balanseført verdi
Steen-Hansen AS	Norge	100 %	250 524 616	250 524 616
Steen-Hansen Chile*	Chile	100 %	12 561	12 561
Sum			250 537 177	250 537 177

*Indirekte gjennom Steen-Hansen AS

Transaksjonskostnader i forbindelse med oppkjøp av Steen-Hansen NOK 8 464 509 er aktivert i balansen som en del av kostpris.



Rex & CO AS Mor og konsern

Noter til årsregnskap 2022

Fra datterselskaperens regnskap fremkommer følgende:

Firma	Årsresultat	Avsatt konsernbidrag	Egenkapital	Sum Eiendeler	Sum Gjeld
			pr. 31.12.2022		
Steen-Hansen AS	13 173 539	4 412 476	75 797 774	184 253 799	108 456 025
Steen-Hansen Chile	1 398 480	0	3 590 086	32 955 684	29 302 527

Datterselskapet Steen-Hansen AS og datter-datterselskapet Steen-Hansen Chile konsolideres inn i konsernregnskapet til Rex & Co AS.

Note 9 Fordringer og forpliktelser

Mørselskapet

Fordringer med forfall senere enn ett år	2022
Lån til Steen-Hansen AS	5 840 662

Bokført gjeld som er sikret ved pant o.l.:	2022
Gjeld til kredittinstitusjoner	95 000 000

Pantsatte eiendeler

Investering i datterselskap	2022
Sum	250 524 616

Konsernet

Fordringer med forfall senere enn ett år	2022
Netto pensjonsmidler	279 303

Bokført gjeld som er sikret ved pant o.l.:	2022
Gjeld til kredittinstitusjoner	133 136 640

Pantsatte eiendeler

Varige driftsmidler	2022
Anlegg under utførelse	52 970 516
Kundefordringer	2 080 168
Varer	51 351 891
Sum	65 490 162
Sum	171 892 737



Rex & CO AS Mor og konsern

Noter til årsregnskap 2022

Note 10 Varebeholdninger

Konsernet

	2022
Råvarer	48 033 001
Egentilvirkede ferdigvare	16 930 236
Sum	64 963 237

	2022
Varebeholdning vurdert til anskaffelseskost	64 963 237
Varebeholdning vurdert til virkelig verdi	-
Sum	64 963 237

Note 11 Bankinnskudd

Konsernet

I posten bankinnskudd inngår bundne skattetreksmidler med NOK 1 151 371. Beløpet er tilstrekkelig til å dekke skyldig skattetrekk pr 31.12.2022.

Note 12 Aksjonærer

Aksjekapitalen i Rex & Co AS pr. 31.12 består av:

	Antall	Pålydende	Bokført
Ordinære aksjer	10 000 000	0,01	100 000
Preferanseaksjer	11 696 498	0,02	116 965
Sum	21 696 498	0,02	216 965

Eierstruktur

De største aksjonærene i % pr. 31.12 var:

	Ordinære aksjer	Preferanseaksjer	Eierandel
Accent Equity 2017 AB	8 142 208	9 432 049	81,0 %
Jarax Invest AS (Svein Ove Rabben)	703 026	870 942	7,3 %
Key Connect AS (Ulrik Ulriksen)	703 026	870 942	7,3 %
Skomsøy Invest AS (John Bjørge Skomsøy)	421 815	522 565	4,4 %
Ingar Fiskerstrand	29 925	0	0,1 %
Totalt antall aksjer	10 000 000	11 696 498	100 %



Rex & CO AS Mor og konsern

Noter til årsregnskap 2022

Note 13 Offentlige tilskudd

Steen-Hansen AS har for 2022 fått godkjent FoU-prosjekt av Norges Forskningsråd innen SkatteFUNN-ordningen. I den forbindelse er NOK 3 100 397 ført som andre fordringer og som kostnadsreduksjon i andre driftskostnader.














Rex Co AS komplett regnskap 2022 v4.1

Final Audit Report

2023-04-27

Created:	2023-04-27
By:	Ulrik Ulriksen (ulrik@steen-hansen.no)
Status:	Signed
Transaction ID:	CBJCHBCAABAAz4TM858VgcShQnZVSDe1DKssSOvVXqew


"Rex Co AS komplett regnskap 2022 v4.1" History


-  Document created by Ulrik Ulriksen (ulrik@steen-hansen.no)
2023-04-27 - 7:13:45 AM GMT - IP address: 62.97.235.146
-  Document emailed to claes.bodell@accentequity.se for signature
2023-04-27 - 7:15:10 AM GMT
-  Email viewed by claes.bodell@accentequity.se
2023-04-27 - 9:05:24 AM GMT - IP address: 104.47.1.254
-  Signer claes.bodell@accentequity.se entered name at signing as Claes Bodell
2023-04-27 - 9:34:56 AM GMT - IP address: 92.32.59.159
-  Document e-signed by Claes Bodell (claes.bodell@accentequity.se)
Signature Date: 2023-04-27 - 9:34:58 AM GMT - Time Source: server- IP address: 92.32.59.159
-  Document emailed to lowe.rehnberg@accentequity.se for signature
2023-04-27 - 9:35:00 AM GMT
-  Email viewed by lowe.rehnberg@accentequity.se
2023-04-27 - 9:48:34 AM GMT - IP address: 104.28.31.64
-  Signer lowe.rehnberg@accentequity.se entered name at signing as David Anders Lowe Rehnberg
2023-04-27 - 9:49:12 AM GMT - IP address: 217.213.153.12
-  Document e-signed by David Anders Lowe Rehnberg (lowe.rehnberg@accentequity.se)
Signature Date: 2023-04-27 - 9:49:14 AM GMT - Time Source: server- IP address: 217.213.153.12
-  Document emailed to ingar@articgroup.no for signature
2023-04-27 - 9:49:16 AM GMT
-  Email viewed by ingar@articgroup.no
2023-04-27 - 10:01:10 AM GMT - IP address: 77.16.209.2





Adobe Acrobat Sign





 Signer ingar@articgroup.no entered name at signing as Ingar Fiskerstrand
2023-04-27 - 10:03:52 AM GMT- IP address: 77.16.209.2


 Document e-signed by Ingar Fiskerstrand (ingar@articgroup.no)
Signature Date: 2023-04-27 - 10:03:54 AM GMT - Time Source: server- IP address: 77.16.209.2


 Document emailed to johanna.hedman-palm@accentequity.se for signature
2023-04-27 - 10:03:56 AM GMT


 Email viewed by johanna.hedman-palm@accentequity.se
2023-04-27 - 5:12:42 PM GMT- IP address: 104.47.0.254


 Signer johanna.hedman-palm@accentequity.se entered name at signing as Johanna Hedman Palm
2023-04-27 - 5:18:22 PM GMT- IP address: 80.249.37.20

 Document e-signed by Johanna Hedman Palm (johanna.hedman-palm@accentequity.se)
Signature Date: 2023-04-27 - 5:18:24 PM GMT - Time Source: server- IP address: 80.249.37.20

 Document emailed to Ulrik Ulriksen (ulrik@steen-hansen.no) for signature
2023-04-27 - 5:18:25 PM GMT

 Email viewed by Ulrik Ulriksen (ulrik@steen-hansen.no)
2023-04-27 - 5:18:56 PM GMT- IP address: 62.97.235.146

 Document e-signed by Ulrik Ulriksen (ulrik@steen-hansen.no)
Signature Date: 2023-04-27 - 5:19:19 PM GMT - Time Source: server- IP address: 62.97.235.146

 Agreement completed.
2023-04-27 - 5:19:19 PM GMT



REX & CO AS

Adresse: Hylkjeflaten 44, 5109 HYLKJE
Org. nr. 927 823 454

ÅRSBERETNING 2022

Virksomhetens art, og hvor den drives

Rex & Co AS er morselskapet i et globalt ledende konsern innen utvikling, produksjon og salg av notbehandlingsprodukter til havbruksnæringen og spesialiserte malingsprodukter til industri. Konsernet utfører også leieproduksjon av malingsprodukter for andre virksomheter. Morselskapet har bedrevet virksomhet siden 2021. Selskapet eier og forvalter fast og løs eiendom samt tilbyr konserninterne administrative tjenester. Morselskapet har sin virksomhet i Hylkje, Bergen kommune.

Konsernet har i 2022 drevet virksomhet fra lokaler på Hylkje i Bergen kommune samt i Puerto Montt, Chile. Konsernet består av følgende datterselskaper: Steen-Hansen AS, Steen-Hansen Chile SpA og Netprotect AS. Steen-Hansen AS er konsernets primære driftsselskap med produksjon, salg og distribusjon av varer nasjonalt og internasjonalt. Datterselskapet i Chile driver med salg, distribusjon og oppfølging av våre produkter.

Redegjørelse for årsregnskapet

Konsernet ble dannet i januar 2022 gjennom Rex & Co AS sitt oppkjøp av Steen-Hansen AS, og 2022 er følgelig konsernets første regnskapsår. Omsetning i året ble kr. 288,4 mill, med varekostnader på kr 213,3 mill. Produktforbedringer, effektivisert tilvirkningsprosess samt forsterket fokus på kvalitet gjennom alle ledd fra råvarer, tilvirkning og bruk av våre produkter har bidratt til å redusere varekostnadene gjennom året. Lønnskostnader ble på 29,4 mill, avskrivninger på kr 28,4 mill. og andre driftskostnader på kr 18,4 mill. Konsernet har i 2022 et underskudd på kr. 9,2 mill. etter skatt. Konsernet bruker hvert år betydelige midler på forskning og utvikling og har i 2022 fortsatt denne satsingen. I lys av dette er styret fornøyd med resultatet og har tro på at selskapet vil kunne opprettholde og styrke sin posisjon videre i en konkurranseutsatt næring.

Egenkapitalen ved utgangen av året er på kr. 157,0 mill., som utgjør 42,3% av totalkapitalen.

Fortsatt drift

I samsvar med regnskapsloven § 3-3a bekreftes det at forutsetningene om fortsatt drift er til stede. Til grunn for antagelsen ligger resultatprognoser for 2023 og konsernets langsiktige strategiske prognoser for årene fremover. Konsernet er i en sunn økonomisk og finansiell stilling.

Finansiell risiko

Markedsrisiko

Konsernet er eksponert for finansiell risiko på ulike områder, spesielt råvarepriser, men også valutakurser og rentenivået. Målsetningen er å avdempe den finansielle risikoen i størst mulig grad. Selskapets ledelse er bevisst forholdet og har søkelys på dette.

Kreditrisiko

Risikoen for tap på fordringer er vurdert som lav. Selskapet har hittil ikke hatt vesentlige tap på fordringer.



Likviditetsrisiko

Selskapet vurderer likviditeten som tilfredsstillende, med en likviditetsbeholdning for konsernet per utgangen av året på kr 3,7 mill i tillegg til uutnyttede kredittrammer.

Netto kontantstrøm for konsernet fra operasjonelle aktiviteter i året ble kr 12,0 mill., netto kontantstrøm fra investeringsaktiviteter ble på kr. -266,9 mill. og netto kontantstrømmer fra finansieringsaktiviteter ble på kr. 256,1 mill.

Resultatdisponering

Styret foreslår følgende disponering av årsresultatet i Rex & Co AS:

Overført til annen egenkapital	kr - 9 209 661
Sum disponert	kr - 9 209 661

Arbeidsmiljø

I henhold til gjeldende lover og forskrifter fører konsernet oversikt over totalt sykefravær blant konsernets ansatte. I 2022 var det totale sykefraværet på 7.6 %, hvorav 2.2 % var korttidsfravær og 5.4 % var langtidsfravær. Det er vår oppfatning at arbeidsmiljøet og den generelle trivsel på arbeidsplassen er god. Det har i løpet av året ikke forekommet eller blitt rapportert alvorlige arbeidsuhell eller ulykker, som har resultert i store materielle skader eller personskader.

Likestilling

Pr. 31.12.22 var det 32 ansatte i konsernet, hvorav 21 menn og 11 kvinner. Rex & Co AS har ikke hatt ansatte i 2022. Konsernet har en policy som tar sikte på at det ikke skal forekomme forskjellsbehandling grunnet kjønn. Styret består av 4 medlemmer, hvorav 1 kvinne og 3 menn.

Diskriminering

Diskrimineringslovens formål er å fremme likestilling, sikre like muligheter og rettigheter og å hindre diskriminering på grunn av etnisitet, nasjonal opprinnelse, avstamning, hudfarge, språk, religion og livssyn. Selskapet og konsernet har som mål å være en arbeidsplass hvor det ikke forekommer diskriminering.

Selskapet og konsernet følger Lov om virksomhetens åpenhet og arbeid med grunnleggende menneskerettigheter og anstendige arbeidsforhold (åpenhetsloven). Redegjørelsen om selskapets aktsomhetsvurderinger i henhold til åpenhetsloven publiseres på våre hjemmesider innen fristen 30. juni 2023.

Ytre miljø

Utslipp fra produksjonen, inkludert stoffer som kan innebære miljøskader, er innenfor de kravene myndighetene stiller og bedriftens fasiliteter er designet for nullutslipp. Vi arbeider kontinuerlig for at vår virksomhet, våre produkter og bruken av disse skal medføre minst mulig miljøavtrykk, og at dette sikres gjennom høy kvalitet i alle ledd. All vår produksjon er med vannløste produkter. Våre produkter tilfredsstiller alle relevante krav fra myndigheter i de markeder vi er representert i.



Fremtidig utvikling

Selskapet baserer seg også i fremtiden på utvikling, produksjon og salg av industrielle malings- og havbruksprodukter. Vårt laboratorium forsker kontinuerlig på bruk av de tilgjengelige og mest miljøvennlige råvarer for å optimalisere, utvikle og dokumentere vår produktportefølje. Styret er av den oppfatning at selskapet vil ha en god og positiv utvikling i kommende år.


Hendelser etter balansedagen

Det er ikke inntrådt forhold etter regnskapsårets slutt som er av betydning for bedømmelsen av regnskapet for 2022. Prognoser for fremtidige resultater vil kunne preges markedsuro som følge av krig i Ukraina samt økende rentekostnader i Norge.

Forsikring for styrets medlemmer og daglig leder

Rex & Co AS har ikke tegnet styreansvarsforsikring.

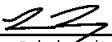
Bergen, den 27. april 2023


Claes Bodell (Apr 26, 2023 15:28 GMT+2)


Claes Bodell
Styreformann




Ulrik Ulriksen
Daglig leder


Lowe Rehnberg (Apr 26, 2023 15:36 GMT+2)

Lowe Rehnberg
Styremedlem


Johanna Hedman Palm (Apr 27, 2023 19:20 GMT+2)

Johanna Hedman Palm
styremedlem


Ingar Fiskerstrand (Apr 26, 2023 19:24 GMT+2)

Ingar Fiskerstrand
styremedlem














Årsberetning 2023_rex

Final Audit Report

2023-04-27


Created:	2023-04-26
By:	Ulrik Ulriksen (ulrik@steen-hansen.no)
Status:	Signed
Transaction ID:	CBJCHBCAABAAebO2eb2Mk53TVqnaVT7XASfOpO8q5rXu


"Årsberetning 2023_rex" History


-  Document created by Ulrik Ulriksen (ulrik@steen-hansen.no)
2023-04-26 - 11:59:05 AM GMT- IP address: 62.97.235.146
-  Document emailed to claes.bodell@accentequity.se for signature
2023-04-26 - 12:00:13 PM GMT
-  Email viewed by claes.bodell@accentequity.se
2023-04-26 - 1:25:07 PM GMT- IP address: 104.47.1.254
-  Signer claes.bodell@accentequity.se entered name at signing as Claes Bodell
2023-04-26 - 1:28:07 PM GMT- IP address: 62.109.42.18
-  Document e-signed by Claes Bodell (claes.bodell@accentequity.se)
Signature Date: 2023-04-26 - 1:28:09 PM GMT - Time Source: server- IP address: 62.109.42.18
-  Document emailed to lowe.rehnberg@accentequity.se for signature
2023-04-26 - 1:28:11 PM GMT
-  Email viewed by lowe.rehnberg@accentequity.se
2023-04-26 - 1:36:28 PM GMT- IP address: 104.28.31.64
-  Signer lowe.rehnberg@accentequity.se entered name at signing as Lowe Rehnberg
2023-04-26 - 1:36:56 PM GMT- IP address: 217.213.153.243
-  Document e-signed by Lowe Rehnberg (lowe.rehnberg@accentequity.se)
Signature Date: 2023-04-26 - 1:36:58 PM GMT - Time Source: server- IP address: 217.213.153.243
-  Document emailed to ingar@articgroup.no for signature
2023-04-26 - 1:36:59 PM GMT
-  Email viewed by ingar@articgroup.no
2023-04-26 - 4:30:36 PM GMT- IP address: 104.28.64.45








 Signer ingar@articgroup.no entered name at signing as Ingar Fiskerstrand
2023-04-26 - 5:24:22 PM GMT- IP address: 77.18.62.182


 Document e-signed by Ingar Fiskerstrand (ingar@articgroup.no)
Signature Date: 2023-04-26 - 5:24:24 PM GMT - Time Source: server- IP address: 77.18.62.182


 Document emailed to johanna.hedman-palm@accentequity.se for signature
2023-04-26 - 5:24:25 PM GMT


 Email viewed by johanna.hedman-palm@accentequity.se
2023-04-27 - 5:19:17 PM GMT- IP address: 104.47.1.254


 Signer johanna.hedman-palm@accentequity.se entered name at signing as Johanna Hedman Palm
2023-04-27 - 5:20:54 PM GMT- IP address: 80.249.37.20

 Document e-signed by Johanna Hedman Palm (johanna.hedman-palm@accentequity.se)
Signature Date: 2023-04-27 - 5:20:56 PM GMT - Time Source: server- IP address: 80.249.37.20

 Document emailed to Ulrik Ulriksen (ulrik@steen-hansen.no) for signature
2023-04-27 - 5:20:57 PM GMT

 Email viewed by Ulrik Ulriksen (ulrik@steen-hansen.no)
2023-04-27 - 5:21:32 PM GMT- IP address: 62.97.235.146

 Document e-signed by Ulrik Ulriksen (ulrik@steen-hansen.no)
Signature Date: 2023-04-27 - 5:21:43 PM GMT - Time Source: server- IP address: 62.97.235.146

 Agreement completed.
2023-04-27 - 5:21:43 PM GMT