



## ÅRSREGNSKAPET FOR REGNSKAPSÅRET 2020 - GENERELL INFORMASJON

### Enheten

Organisasjonsnummer: 989 188 747  
Organisasjonsform: Aksjeselskap  
Foretaksnavn: PETTER N HAUG AS  
Forretningsadresse: Fekjan 29  
1394 NESBRU

### Regnskapsår

Årsregnskapets periode: 01.01.2020 - 31.12.2020

### Konsern

Morselskap i konsern: Nei

### Regnskapsregler

Regler for små foretak benyttet: Ja  
Benyttet ved utarbeidelsen av årsregnskapet til selskapet: Regnskapslovens alminnelige regler

### Årsregnskapet fastsatt av kompetent organ

Bekreftet av representant for selskapet: Anne Gro Bang  
Dato for fastsettelse av årsregnskapet: 30.04.2021

### Grunnlag for avgivelse

År 2020: Årsregnskapet er elektronisk innlevert  
År 2019: Tall er hentet fra elektronisk innlevert årsregnskap fra 2020

*Det er ikke krav til at årsregnskapet m.v. som sendes til Regnskapsregisteret er undertegnet. Kontrollen på at dette er utført ligger hos revisor/enhetens øverste organ. Sikkerheten ivaretas ved at innsender har rolle/rettighet for innsending av årsregnskapet via Altinn, og ved at det bekreftes at årsregnskapet er fastsatt av kompetent organ.*

Brønnøysundregistrene, 21.06.2022



## Resultatregnskap

Beløp i: NOK	Note	2020	2019
<b>RESULTATREGNSKAP</b>			
<b>Kostnader</b>			
Andre driftskostander		20 227	25 782
<b>Sum kostnader</b>	3	<b>20 227</b>	<b>25 782</b>
<b>Driftsresultat</b>		<b>-20 227</b>	<b>-25 782</b>
<b>Finansinntekter og finanskostnader</b>			
Inntekt på investering i tilknyttet selskap		5 426 199	2 966 700
Annen renteinntekt	5	2 000	35 024
<b>Sum finansinntekter</b>		<b>5 428 199</b>	<b>3 001 724</b>
Annen rentekostnad		25 616	20 610
<b>Sum finanskostnader</b>		<b>25 616</b>	<b>20 610</b>
<b>Netto finans</b>		<b>5 402 583</b>	<b>2 981 114</b>
<b>Ordinært resultat før skattekostnad</b>		<b>5 382 357</b>	<b>2 955 332</b>
Skattekostnad på ordinært resultat	4	9 937	28 045
<b>Ordinært resultat etter skattekostnad</b>		<b>5 372 420</b>	<b>2 927 287</b>
<b>Årsresultat</b>		<b>5 372 420</b>	<b>2 927 287</b>
<b>Årsresultat etter minoritetsinteresser</b>		<b>5 372 420</b>	<b>2 927 287</b>
<b>Totalresultat</b>		<b>5 372 420</b>	<b>2 927 287</b>
<b>Overføringer og disponeringer</b>			
Ordinært utbytte	8	3 922 000	3 410 000
Overført til annen egenkapital		1 450 420	
Overført fra annen egenkapital			-482 713
<b>Sum overføringer og disponeringer</b>		<b>5 372 420</b>	<b>2 927 287</b>



### Balanse

Beløp i: NOK	Note	2020	2019
<b>BALANSE - EIENDELER</b>			
<b>Anleggsmidler</b>			
<b>Immaterielle eiendeler</b>			
<b>Finansielle anleggsmidler</b>			
Investeringer i aksjer og andeler	2	18 729 190	17 131 000
Andre langsiktige fordringer	5		
<b>Sum finansielle anleggsmidler</b>		<b>18 729 190</b>	<b>17 131 000</b>
<b>Sum anleggsmidler</b>		<b>18 729 190</b>	<b>17 131 000</b>
<b>Omløpsmidler</b>			
<b>Varer</b>			
<b>Fordringer</b>			
Andre kortsiktige fordringer		3 190 199	2 966 700
<b>Sum fordringer</b>		<b>3 190 199</b>	<b>2 966 700</b>
<b>Bankinnskudd, kontanter og lignende</b>			
Bankinnskudd, kontanter o.l.		7 346	985 883
<b>Sum bankinnskudd, kontanter og lignende</b>		<b>7 346</b>	<b>985 883</b>
<b>Sum omløpsmidler</b>		<b>3 197 545</b>	<b>3 952 583</b>
<b>SUM EIENDELER</b>		<b>21 926 735</b>	<b>21 083 583</b>
<b>BALANSE - EGENKAPITAL OG GJELD</b>			
<b>Egenkapital</b>			
<b>Innskutt egenkapital</b>			
Aksjekapital	7	1 000 000	1 000 000
Overkurs	8	1 705	1 705
<b>Sum innskutt egenkapital</b>		<b>1 001 705</b>	<b>1 001 705</b>
<b>Opptjent egenkapital</b>			



## Balanse

<b>Beløp i: NOK</b>	<b>Note</b>	<b>2020</b>	<b>2019</b>
Annen egenkapital	8	16 177 210	15 776 790
<b>Sum opptjent egenkapital</b>		<b>16 177 210</b>	<b>15 776 790</b>
<b>Sum egenkapital</b>		<b>17 178 915</b>	<b>16 778 495</b>
Øvrig langsiktig gjeld	5		
<b>Sum langsiktig gjeld</b>		<b>0</b>	<b>0</b>
<b>Kortsiktig gjeld</b>			
Betalbar skatt		9 937	28 045
Utbytte	8	3 922 000	3 410 000
Annen kortsiktig gjeld		815 884	867 043
<b>Sum kortsiktig gjeld</b>	5	<b>4 747 821</b>	<b>4 305 088</b>
<b>Sum gjeld</b>		<b>4 747 821</b>	<b>4 305 088</b>
<b>SUM EGENKAPITAL OG GJELD</b>		<b>21 926 735</b>	<b>21 083 583</b>



## Brønnøysundregistrene

### ÅRSREGNSKAP FOR REGNSKAPSÅRET 2020 - GENERELL INFORMASJON

Journalnummer: 2021 499966

#### Enheten

Organisasjonsnummer: 989 188 747  
Organisasjonsform: Aksjeselskap  
Foretaksnavn: PETER N HAUG AS  
Forretningsadresse: Fekjan 29  
1394 NESBRU

#### Regnskapsår

Årsregnskapets periode: 01.01.2020 - 31.12.2020

#### Konsern

Morselskap i konsern: Nei

#### Regnskapsregler

Regler for små foretak benyttet: Ja  
Benyttet ved utarbeidelsen av  
årsregnskapet til selskapet: Regnskapslovens alminnelige regler

#### Årsregnskapet fastsatt av kompetent organ

Bekreftet av representant for selskapet: Anne Gro Bang  
Dato for fastsettelse av årsregnskapet: 30.04.2021

#### Grunnlag for avgivelse

År 2020: Årsregnskap er elektronisk innlevert.  
År 2019: Tall er hentet fra elektronisk innlevert årsregnskap fra 2020.

*Det er ikke krav til at årsregnskapet m.v. som sendes til Regnskapsregisteret er undertegnet. Kontrollen på at dette er utført ligger hos revisor/enhetens øverste organ. Sikkerheten ivaretas ved at innsender har rolle/rettighet for innsending av årsregnskapet via Altinn, og ved at det bekreftes at årsregnskapet er fastsatt av kompetent organ.*

Brønnøysundregistrene, 17.07.2021



Organisasjonsnr: 989 188 747  
PETTER N HAUG AS

## RESULTATREGNSKAP

Beløp i: NOK	Note	2020	2019
<b>RESULTATREGNSKAP</b>			
<b>Kostnader</b>			
Andre driftskostnader		20 227	25 782
<b>Sum kostnader</b>	3	20 227	25 782
<b>Driftsresultat</b>		-20 227	-25 782
<b>Finansinntekter og finanskostnader</b>			
Inntekt på investering i tilknyttet selskap		5 426 199	2 966 700
Annen renteinntekt	5	2 000	35 024
<b>Sum finansinntekter</b>		5 428 199	3 001 724
Annen rentekostnad		25 616	20 610
<b>Sum finanskostnader</b>		25 616	20 610
<b>Netto finans</b>		5 402 583	2 981 114
<b>Ordinært resultat før skattekostnad</b>		5 382 357	2 955 332
Skattekostnad på ordinært resultat	4	9 937	28 045
<b>Ordinært resultat etter skattekostnad</b>		5 372 420	2 927 287
<b>Årsresultat</b>		5 372 420	2 927 287
<b>Årsresultat etter minoritetsinteresser</b>		5 372 420	2 927 287
<b>Totalresultat</b>		5 372 420	2 927 287
<b>Overføringer og disponeringer</b>			
Ordinært utbytte	8	3 922 000	3 410 000
Overført til annen egenkapital		1 450 420	
Overført fra annen egenkapital			-482 713
<b>Sum overføringer og disponeringer</b>		5 372 420	2 927 287



Organisasjonsnr: 989 188 747  
PETTER N HAUG AS

## BALANSE

Beløp i: NOK	Note	2020	2019
--------------	------	------	------

### BALANSE - EIENDELER

#### Anleggsmidler

##### Immaterielle eiendeler

##### Finansielle anleggsmidler

Investeringer i aksjer og andeler	2	18 729 190	17 131 000
Andre langsiktige fordringer	5		
<b>Sum finansielle anleggsmidler</b>		<b>18 729 190</b>	<b>17 131 000</b>
<b>Sum anleggsmidler</b>		<b>18 729 190</b>	<b>17 131 000</b>

#### Omløpsmidler

##### Varer

##### Fordringer

Andre kortsiktige fordringer		3 190 199	2 966 700
<b>Sum fordringer</b>		<b>3 190 199</b>	<b>2 966 700</b>

##### Bankinnskudd, kontanter og lignende

Bankinnskudd, kontanter o. l.		7 346	985 883
<b>Sum bankinnskudd, kontanter og lignende</b>		<b>7 346</b>	<b>985 883</b>

<b>Sum omløpsmidler</b>		<b>3 197 545</b>	<b>3 952 583</b>
-------------------------	--	------------------	------------------

<b>SUM EIENDELER</b>		<b>21 926 735</b>	<b>21 083 583</b>
----------------------	--	-------------------	-------------------

### BALANSE - EGENKAPITAL OG GJELD

#### Egenkapital

##### Innskutt egenkapital

Aksjekapital	7	1 000 000	1 000 000
Overkurs	8	1 705	1 705
<b>Sum innskutt egenkapital</b>		<b>1 001 705</b>	<b>1 001 705</b>

##### Opptjent egenkapital

Annen egenkapital	8	16 177 210	15 776 790
<b>Sum opptjent egenkapital</b>		<b>16 177 210</b>	<b>15 776 790</b>

<b>Sum egenkapital</b>		<b>17 178 915</b>	<b>16 778 495</b>
------------------------	--	-------------------	-------------------



Øvrig langsiktig gjeld	5		
<b>Sum langsiktig gjeld</b>		<b>0</b>	<b>0</b>
<b>Kortsiktig gjeld</b>			
Betalbar skatt		9 937	28 045
Utbytte	8	3 922 000	3 410 000
Annen kortsiktig gjeld		815 884	867 043
<b>Sum kortsiktig gjeld</b>	<b>5</b>	<b>4 747 821</b>	<b>4 305 088</b>
<b>Sum gjeld</b>		<b>4 747 821</b>	<b>4 305 088</b>
<b>SUM EGENKAPITAL OG GJELD</b>		<b>21 926 735</b>	<b>21 083 583</b>



Organisasjonsnr: 989 188 747  
PETTER N HAUG AS

NOTEOPPLYSNINGER - SELSKAP - alle poster oppgitt i hele tall

**Note**

**Antall aksjer og aksjeeiere**

<u>Aksjeklasse</u>	<u>Ant. aksjer</u>	<u>Pålydende</u>	<u>Bokført verdi</u>
A-aksjer	1000.00	100.00	100000.00
B-aksjer	9000.00	100.00	900000.00

<u>Aksjeeiere - fritekst</u>	<u>Antall</u>	<u>Eierandel</u>	<u>Aksjeklasse</u>
Aleksander Haug	3000.00	30.00%	B-aksjer
Camilla Gjelsnes Haug	3000.00	30.00%	B-aksjer
Christoffer Haug	3000.00	30.00%	B-aksjer
Petter N. Haug	1000.00	10.00%	A-aksjer

<u>Sum</u>	<u>Sum antall</u>	<u>Sum eierandel</u>
	10000.00	100.00%

**Note**

**Ytelser til ledende personer**

Er det gitt ytelser til ledende person: Nei

**Ytelser til daglig leder**

<u>Ytelser</u>	<u>Lønn</u>	<u>Pensj.forpl.</u>	<u>Andre godtgj.</u>
----------------	-------------	---------------------	----------------------

**Note**

**Antall årsverk i regnskapsåret**

Virksomheten har hatt følgende antall årsverk:

0.00

**Note**

**Lån og sikkerhetsstillelse til ledende personer og aksjeeiere**

Er det gitt lån eller sikkerhetsstillelse til ledende personer: Nei



Styrets årsmelding 2020

## PETTER N. HAUG AS

### Virksomhetens art og tilholdssted

Selskapets forretningsadresse er Fekjan 29, 1394 Nesbru.  
Selskapet har til formål å investere i andre selskap,  
Verdipapirer og fast eiendom.

### Årsregnskap 2020

Årsregnskapet viser et resultat på pluss kr. 5.372.420.

### Fortsatt drift av selskapet

I samsvar med regnskapslovens § 3-3a bekreftes det at forutsetningen  
om fortsatt drift, er lagt til grunn ved utarbeidelsen av regnskapet.

### Virksomhetens inntjening og finansielle stilling

Selskapet er fornøyd med selskapets finansielle stilling.

### Forurensing av ytre miljø

Selskapet forurenser ikke det ytre miljø.

### Arbeidsmiljø

Petter N. Haug AS har ingen ansatte.

### Disponering av årets resultat


Selskapets resultat på kr.5.372.420.- disponeres slik:

Avsatt utbytte	kr. 3.922.000
<u>Overført til annen egenkapital</u>	<u>kr. 1.450.420</u>
<b>Sum</b>	<b>kr. 5.372.420</b>

Nesbru, 30.04.2021



Petter N. Haug  
Styreleder



Christoffer Haug  
Styremedlem



**Petter N Haug AS**  
**Resultatregnskap**

	Note	2020	2019
<b>Driftsinntekter og kostnader</b>			
Andre driftskostnader	3	20 227	25 782
<b>Sum driftskostnader</b>		<b>20 227</b>	<b>25 782</b>
<b>Driftskostnader</b>		<b>-20 227</b>	<b>-25 782</b>
<b>Finansposter</b>			
Inntekt på investeringer tilknyttet selskap		5 426 199	2 966 700
Renteinntekter	5	2 000	35 024
Rentekostnader		25 616	20 610
<b>Resultat finansposter</b>		<b>5 402 583</b>	<b>2 981 114</b>
<b>Resultat før skattekostnad</b>		<b>5 382 357</b>	<b>2 955 332</b>
Skattekostnad på ordinært resultat	4	9 937	28 045
<b>Årets resultat</b>	8	<b>5 372 420</b>	<b>2 927 287</b>
<b>Overføringer</b>			
Avsatt utbytte		3 922 000	3 410 000
Overført til annen egenkapital		1 450 420	0
Overført fra annen egenkapital	8	0	-482 713
<b>Sum overføringer</b>		<b>5 372 420</b>	<b>2 927 287</b>




## Petter N Haug AS


### Balanse

	Note	2020	2019
<b>Eiendeler</b>			
<b>Anleggsmidler</b>			
<b>Finansielle driftsmidler</b>			
Investeringer i aksjer og andeler	2	18 729 190	17 131 000
<b>Sum finansielle anleggsmidler</b>		<b>18 729 190</b>	<b>17 131 000</b>
<b>Sum anleggsmidler</b>		<b>18 729 190</b>	<b>17 131 000</b>
<b>Omløpsmidler</b>			
Andre kortsiktige fordringer	5	3 190 199	2 966 700
<b>Sum fordringer</b>		<b>3 190 199</b>	<b>2 966 700</b>
Bankinnskudd, kontanter o.l.		7 346	985 883
<b>Sum omløpsmidler</b>		<b>3 197 545</b>	<b>3 952 583</b>
<b>Sum eiendeler</b>		<b>21 926 735</b>	<b>21 083 583</b>
<b>Gjeld og egenkapital</b>			
<b>Egenkapital</b>			
<b>Innskutt egenkapital</b>			
Aksjekapital	7	1 000 000	1 000 000
Overkursfond	8	1 705	1 705
<b>Sum innskutt egenkapital</b>		<b>1 001 705</b>	<b>1 001 705</b>
<b>Opptjent egenkapital</b>			
Annen egenkapital	8	16 177 210	15 776 790
<b>Sum opptjent egenkapital</b>		<b>16 177 210</b>	<b>15 776 790</b>
<b>Sum egenkapital</b>		<b>17 178 915</b>	<b>16 778 495</b>
<b>Gjeld</b>			
Øvrig langsiktig gjeld	5	0	0
<b>Sum annen langsiktig gjeld</b>		<b>0</b>	<b>0</b>
<b>Kortsiktig gjeld</b>			
Betalbar skatt	4	9 937	28 045
Avsatt utbytte		3 922 000	3 410 000
Annen kortsiktig gjeld	5	815 884	867 043
<b>Sum kortsiktig gjeld</b>		<b>4 747 821</b>	<b>4 305 088</b>
<b>Sum gjeld</b>		<b>4 747 821</b>	<b>4 305 088</b>
<b>Sum gjeld og egenkapital</b>		<b>21 926 735</b>	<b>21 083 583</b>

Nesbru, 30.04.2021

I styret for Petter N. Haug AS

  
Petter N. Haug  
Styreleder

  
Christoffer Haug  
Styremedlem



## Petter N. Haug AS Noteopplysninger 2020

### Note 1. Regnskapsprinsipper.

Årsregnskapet er satt opp i samsvar med regnskapsloven. Det er utarbeidet etter norske regnskapsstandarder og anbefalinger til god regnskapsskikk for små selskap. Eiendeler bestemt til varig eie eller bruk er klassifisert som anleggsmidler. Andre eiendeler er klassifisert som omløpsmidler. Fordringer som skal tilbakebetales innen et år er uansett klassifisert som omløpsmidler. Gjeld som forfaller til betaling innen et år er klassifisert som kortsiktig gjeld. Anleggsmidler balanseføres til anskaffelseskost, og nedskrives til virkelig verdi når verdifallet ikke forventes å være forbigående. Investeringer bokføres til anskaffelsesverdi. Omløpsmidler vurderes til laveste av anskaffelseskost og virkelig verdi. Kundefordringer og andre fordringer oppføres til pålydende etter fradrag for avsetning til forventet tap. Avsetning til tap gjøres på grunnlag av en individuell vurdering av de enkelte fordringene. I tillegg gjøres det for kundefordringer en uspesifisert vurdering av eventuelle tap. Utbytte vedrørende investeringer i tilknyttet selskap inntektsføres samme år som det avsettes. Fordring / gjeld til nærstående er flyttet fra langsiktig fordring/ gjeld til kortsiktig fordring/ gjeld.

### Note 2. Aksjer - Eierstruktur.

Petter N. Haug AS eier 31,9 % av Birger N. Haug Holding AS, som har forretningskontor på Fekjan 29, Nesbru.

Petter N. Haug AS eier 31,9 % av Fekjan Invest AS som har forretningslokaler på Fekjan 29, Nesbru.

	Kostpris	Bokført verdi
Aksjer i Birger N Haug Holding AS	17 131 000	17 131 000
Aksjer i Fekjan Invest AS	1 598 190	1 598 190
Sum		18 729 190

#### **Resultat og egenkapital i Birger N. Haug Holding AS**

Resultat i 2020	28 898 341
Egenkapital 31.12.2020	254 102 001

Selskapet eier 63 942 aksjer som utgjør 31,9 % eierandel. Alle aksjene har lik stemmerett.

#### **Resultat og egenkapital i Fekjan Invset AS**

Resultat i 2020	213
Egenkapital 31.12.2020	5 004 643

### Note 3. Ytelser/godtgjørelser til revisor.

#### **Revisor**

Godtgjørelsen til revisor fordeles på følgende måte:

Lovpålagt revisjon	15 126
Ligningsmessig bistand	2 125
Regnskapsmessig bistand, regnskap, noter, etc.	2 125
Annen bistad	825
<b>Sum (inkl. MVA)</b>	<b>20 200</b>



## Note 4. Skatt.

Skatter kostnadsføres når de påløper, det vil si at skattekostnaden er knyttet til det regnskapsmessige

### Årets skattekostnad fremkommer slik:

	<b>2020</b>
Betalbar skatt på årets resultat	9 937
Brutto endring utsatt skatt i balansen	0
<b>Årets totale skattekostnad</b>	<b>9 937</b>

### Betalbar skatt i årets skattekostnad fremkommer slik:

	<b>2020</b>
Ordinært resultat før skattekostnad	5 382 357
Renteinntekt på fastsatt skatt	9
Ikke skattepliktig utbytte	-5 426 199
3 % netto skattefrie inntekter	89 001
Endring midlertidige forskjeller	0
<b>Grunnlag betalbar skatt</b>	<b>45 168</b>
Betalbar skatt på årets resultat, 22%	9 937

### Betalbar skatt i balansen fremkommer slik:

	<b>2020</b>
Betalbar skatt på årets resultat	9 937
<b>Sum betalbar skatt</b>	<b>9 937</b>

### Spesifikasjon av grunnlag for utsatt skatt:

	<b>2019</b>	<b>2020</b>	<b>Endring</b>
Forskjeller som utlignes:			
Andre forskjeller	0	0	0
<b>Sum grunnlag utsatt skatt</b>	<b>0</b>	<b>0</b>	<b>0</b>
Skattesats	22 %	22 %	

Utsatt skattefordel bokføres ikke iht GRS for små foretak.

## Note 5. Fordring til nærstående selskap.

### Kortsiktig fordring

	<b>2019</b>	<b>2020</b>
Birger N. Haug Holding AS	2 966 700	3 190 199
<b>Sum</b>	<b>2 966 700</b>	<b>3 190 199</b>

## Note 6: Gjeld til nærstående:

	<b>Kortsiktig gjeld</b>	
	<b>2019</b>	<b>2020</b>
Gjeld til Petter N. Haug	122 451	390 961
Gjeld til Camilla Gjelsnes Haug	469 463	67 724
Gjeld til Christoffer Haug	154 239	146 847
Gjeld til Aleksander Haug	120 889	210 352
<b>Sum</b>	<b>867 043</b>	<b>815 884</b>



## **Note 7. Aksjekapital og aksjonærinformasjon.**

### **Eierstruktur**

Aksjekapitalen består av følgende aksjeklasser:

	<b>Antall</b>	<b>Pålydende</b>	<b>Balansført</b>
Aksjeklasse A	1 000	100	100 000
Aksjeklasse B	9 000	100	900 000
Sum	10 000	100	1 000 000

Aksjene i klasse A har 20 stemmer pr aksje, og har samlet rett til 80 % utbytte. Aksjene i klasse B har 1 stemme pr aksje og har samlet rett til 20 % av utbytte.

Aksjonærene i Petter N. Haug AS pr. 31.12 var:

	<b>Aksjeklasser</b>	<b>Antall aksjer</b>	<b>Eierandel</b>	<b>Stemmeandel</b>
Petter N. Haug	A	1 000	10,0 %	69,0 %
Christoffer Haug	B	3 000	30,0 %	10,3 %
Aleksander Haug	B	3 000	30,0 %	10,3 %
Camilla Gjelsnes Haug	B	3 000	30,0 %	10,3 %
<b>Totalt antall aksjer</b>		<b>10 000</b>	<b>100,0 %</b>	<b>100,0 %</b>

Petter N. Haug er styreleder og daglig leder i Petter N. Haug AS.

### **Note 8. Egenkapital:**

	<b>Aksjekapital</b>	<b>Overkurs</b>	<b>Annen EK</b>	<b>Sum</b>
Egenkapital 01.01.	1 000 000	1 705	15 776 790	16 778 495
Tilleggsutbytte			-1 050 000	-1 050 000
Årets resultat			5 372 420	5 372 420
Avsatt utbytte			-3 922 000	-3 922 000
<b>Egenkapital 31.12.</b>	<b>1 000 000</b>	<b>1 705</b>	<b>16 177 210</b>	<b>17 178 915</b>



BDO AS  
Malmskriverveien 18  
1337 Sandvika

## Uavhengig revisors beretning

Til generalforsamlingen i Petter N Haug AS

Uttalelse om revisjonen av årsregnskapet

### Konklusjon

Vi har revidert årsregnskapet til Petter N Haug AS.

Årsregnskapet består av:

- Balanse per 31. desember 2020
- Resultatregnskap for 2020
- Noter til årsregnskapet, herunder et sammendrag av viktige regnskapsprinsipper.

Etter vår mening:

Er årsregnskapet avgitt i samsvar med lov og forskrifter og gir et rettviseende bilde av selskapets finansielle stilling per 31. desember 2020 og av dets resultater for regnskapsåret avsluttet per denne datoen i samsvar med regnskapslovens regler og god regnskapsskikk i Norge.

### Grunnlag for konklusjonen

Vi har gjennomført revisjonen i samsvar med lov, forskrift og god revisjonsskikk i Norge, herunder de internasjonale revisjonsstandardene International Standards on Auditing (ISA-ene). Våre oppgaver og plikter i henhold til disse standardene er beskrevet i Revisors oppgaver og plikter ved revisjon av årsregnskapet. Vi er uavhengige av selskapet slik det kreves i lov og forskrift, og har overholdt våre øvrige etiske forpliktelser i samsvar med disse kravene. Etter vår oppfatning er innhentet revisjonsbevis tilstrekkelig og hensiktsmessig som grunnlag for vår konklusjon.

### Annen informasjon

Ledelsen er ansvarlig for annen informasjon. Annen informasjon består av årsberetningen.

Vår uttalelse om revisjonen av årsregnskapet dekker ikke annen informasjon, og vi attesterer ikke den andre informasjonen.

I forbindelse med revisjonen av årsregnskapet er det vår oppgave å lese annen informasjon identifisert ovenfor med det formål å vurdere hvorvidt det foreligger vesentlig inkonsistens mellom annen informasjon og årsregnskapet, kunnskap vi har opparbeidet oss under revisjonen, eller hvorvidt den tilsynelatende inneholder vesentlig feilinformasjon.

Dersom vi, på bakgrunn av arbeidet vi har utført, konkluderer med at disse andre opplysningene inneholder vesentlig feilinformasjon, er vi pålagt å uttale oss om dette. Vi har ingenting å rapportere i så henseende.

### Styret og daglig leders ansvar for årsregnskapet

Styret og daglig leder (ledelsen) er ansvarlig for å utarbeide årsregnskapet i samsvar med lov og forskrifter, herunder for at det gir et rettviseende bilde i samsvar med regnskapslovens regler og god regnskapsskikk i Norge. Ledelsen er også ansvarlig for slik internkontroll som den finner nødvendig for å kunne utarbeide et årsregnskap som ikke inneholder vesentlig feilinformasjon, verken som følge av misligheter eller utilsiktede feil.



## **BDO**

Ved utarbeidelsen av årsregnskapet må ledelsen ta standpunkt til selskapets evne til fortsatt drift og opplyse om forhold av betydning for fortsatt drift. Forutsetningen om fortsatt drift skal legges til grunn for årsregnskapet så lenge det ikke er sannsynlig at virksomheten vil bli avviklet.

### Revisors oppgaver og plikter ved revisjonen av årsregnskapet

Vårt mål er å oppnå betryggende sikkerhet for at årsregnskapet som helhet ikke inneholder vesentlig feilinformasjon, verken som følge av misligheter eller utilsiktede feil, og å avgi en revisjonsberetning som inneholder vår konklusjon. Betryggende sikkerhet er en høy grad av sikkerhet, men ingen garanti for at en revisjon utført i samsvar med lov, forskrift og god revisjonsskikk i Norge, herunder ISA-ene, alltid vil avdekke vesentlig feilinformasjon som eksisterer. Feilinformasjon kan oppstå som følge av misligheter eller utilsiktede feil. Feilinformasjon blir vurdert som vesentlig dersom den enkeltvis eller samlet med rimelighet kan forventes å påvirke økonomiske beslutninger som brukerne foretar basert på årsregnskapet.

For videre beskrivelse av revisors oppgaver og plikter vises det til:  
<https://revisorforeningen.no/revisjonsberetninger>

### Uttalelse om andre lovmessige krav

#### Konklusjon om registrering og dokumentasjon

Basert på vår revisjon av årsregnskapet som beskrevet ovenfor, og kontrollhandlinger vi har funnet nødvendig i henhold til internasjonal standard for attestasjonsoppdrag (ISAE) 3000 «Attestasjonsoppdrag som ikke er revisjon eller forenklet revisorkontroll av historisk finansiell informasjon», mener vi at ledelsen har oppfylt sin plikt til å sørge for ordentlig og oversiktlig registrering og dokumentasjon av selskapets regnskapsopplysninger i samsvar med lov og god bokføringskikk i Norge.

BDO AS

Tommy Benum  
statsautorisert revisor  
(elektronisk signert)



# PENNEO

Signaturene i dette dokumentet er juridisk bindende. Dokument signert med "Penneo"™ - sikker digital signatur".  
De signerende parter sin identitet er registrert, og er listet nedenfor.

"Med min signatur bekrefter jeg alle datoer og innholdet i dette dokument."

## Tommy Benum

Partner

På vegne av: BDO

Serienummer: 9578-5997-4-292558

IP: 188.95.xxx.xxx

2021-05-04 18:24:00Z



Dokumentet er signert digitalt, med **Penneo.com**. Alle digitale signatur-data i dokumentet er sikret og validert av den datamaskin-utregnede hash-verdien av det opprinnelige dokument. Dokumentet er låst og tids-stemplet med et sertifikat fra en betrodd tredjepart. All kryptografisk bevis er integrert i denne PDF, for fremtidig validering (hvis nødvendig).

### Hvordan bekrefter at dette dokumentet er originalen?

Dokumentet er beskyttet av ett Adobe CDS sertifikat. Når du åpner dokumentet i

Adobe Reader, skal du kunne se at dokumentet er sertifisert av **Penneo e-signature service <penneo@penneo.com>**. Dette garanterer at innholdet i dokumentet ikke har blitt endret.

Det er lett å kontrollere de kryptografiske beviser som er lokalisert inne i dokumentet, med Penneo validator - <https://penneo.com/validate>