



ÅRSREGNSKAPET FOR REGNSKAPSÅRET 2022 - GENERELL INFORMASJON

Enheten

Organisasjonsnummer: 993 385 670
Organisasjonsform: Aksjeselskap
Foretaksnavn: OPEF ENGINEERING AS
Forretningsadresse: Starefossvingen 17A
5019 BERGEN

Regnskapsår

Årsregnskapets periode: 01.01.2022 - 31.12.2022

Konsern

Morselskap i konsern: Ja
Konsernregnskap lagt ved: Nei

Regnskapsregler

Regler for små foretak benyttet: Ja
Benyttet ved utarbeidelsen av årsregnskapet til selskapet: Regnskapslovens alminnelige regler

Årsregnskapet fastsatt av kompetent organ

Bekreftet av representant for selskapet: Øyvind Puntervold Fedde
Dato for fastsettelse av årsregnskapet: 29.06.2023

Grunnlag for avgivelse

År 2022: Årsregnskapet er elektronisk innlevert
År 2021: Tall er hentet fra elektronisk innlevert årsregnskap fra 2022

Det er ikke krav til at årsregnskapet m.v. som sendes til Regnskapsregisteret er undertegnet. Kontrollen på at dette er utført ligger hos revisor/enhetens øverste organ. Sikkerheten ivaretas ved at innsender har rolle/rettighet for innsending av årsregnskapet via Altinn, og ved at det bekreftes at årsregnskapet er fastsatt av kompetent organ.

Brønnøysundregistrene, 14.07.2023



Resultatregnskap

| Beløp i: NOK | Note | 2022 | 2021 |
|---|------|----------------|----------------|
| RESULTATREGNSKAP | | | |
| Inntekter | | | |
| Salgsinntekt | | 203 100 | 25 200 |
| Sum inntekter | | 203 100 | 25 200 |
| Kostnader | | | |
| Varekostnad | | 158 313 | 42 756 |
| Annen driftskostnad | | 71 639 | 79 505 |
| Sum kostnader | | 229 952 | 122 261 |
| Driftsresultat | | -26 852 | -97 061 |
| Finansinntekter og finanskostnader | | | |
| Annen renteinntekt | | 186 | |
| Sum finansinntekter | | 186 | |
| Netto finans | | 186 | |
| Ordinært resultat før skattekostnad | | -26 666 | -97 061 |
| Ordinært resultat etter skattekostnad | | -26 666 | -97 061 |
| Årsresultat | | -26 666 | -97 061 |
| Årsresultat etter minoritetsinteresser | | -26 666 | -97 061 |
| Overføringer og disponeringer | | | |
| Overføringer annen egenkapital | 2 | -26 666 | -97 061 |
| Sum overføringer og disponeringer | | -26 666 | -97 061 |



Balanse

| Beløp i: NOK | Note | 2022 | 2021 |
|---|------|------------------|------------------|
| BALANSE - EIENDELER | | | |
| Anleggsmidler | | | |
| Immaterielle eiendeler | | | |
| Finansielle anleggsmidler | | | |
| Investering i datterselskap | 3 | | 8 000 |
| Lån til tilknyttet selskap og felles kontrollert virksomhet | 3 | 2 690 716 | 2 690 716 |
| Sum finansielle anleggsmidler | | 2 690 716 | 2 698 716 |
| Sum anleggsmidler | | 2 690 716 | 2 698 716 |
| Omløpsmidler | | | |
| Varer | | | |
| Varer | | | 154 200 |
| Sum varer | | | 154 200 |
| Fordringer | | | |
| Andre kortsiktige fordringer | | 256 291 | 78 706 |
| Sum fordringer | | 256 291 | 78 706 |
| Investeringer | | | |
| Andre markedsbaserte finansielle instrumenter | 4 | 7 980 | 7 980 |
| Sum investeringer | | 7 980 | 7 980 |
| Bankinnskudd, kontanter og lignende | | | |
| Bankinnskudd, kontanter o.l. | | 15 332 | 253 630 |
| Sum bankinnskudd, kontanter og lignende | | 15 332 | 253 630 |
| Sum omløpsmidler | | 279 602 | 494 516 |
| SUM EIENDELER | | 2 970 318 | 3 193 231 |

BALANSE - EGENKAPITAL OG GJELD

Egenkapital



Balanse

| Beløp i: NOK | Note | 2022 | 2021 |
|-----------------------------------|------|------------------|------------------|
| Innskutt egenkapital | | | |
| Selskapskapital | 5 | 100 000 | 100 000 |
| Sum innskutt egenkapital | | 100 000 | 100 000 |
| Opptjent egenkapital | | | |
| Annen egenkapital | 2 | 2 519 544 | 2 546 210 |
| Sum opptjent egenkapital | | 2 519 544 | 2 546 210 |
| Sum egenkapital | | 2 619 544 | 2 646 210 |
| Gjeld | | | |
| Langsiktig gjeld | | | |
| Annen langsiktig gjeld | | | |
| Øvrig langsiktig gjeld | | 345 000 | 345 000 |
| Sum annen langsiktig gjeld | | 345 000 | 345 000 |
| Sum langsiktig gjeld | | 345 000 | 345 000 |
| Kortsiktig gjeld | | | |
| Leverandørgjeld | | | 7 022 |
| Skyldig offentlige avgifter | | 5 774 | |
| Annen kortsiktig gjeld | | | 195 000 |
| Sum kortsiktig gjeld | | 5 774 | 202 022 |
| Sum gjeld | | 350 774 | 547 022 |
| SUM EGENKAPITAL OG GJELD | | 2 970 318 | 3 193 231 |



Brønnøysundregistrene

ÅRSREGNSKAP FOR REGNSKAPSÅRET 2022 - GENERELL INFORMASJON

Journalnummer: 2023 605573

Enheten

Organisasjonsnummer: 993 385 670
Organisasjonsform: Aksjeselskap
Foretaksnavn: OPEF ENGINEERING AS
Forretningsadresse: Starefossvingen 17A
5019 BERGEN

Regnskapsår

Årsregnskapets periode: 01.01.2022 - 31.12.2022

Konsern

Morselskap i konsern: Ja
Konsernregnskap lagt ved: Nei

Regnskapsregler

Regler for små foretak benyttet: Ja
Benyttet ved utarbeidelsen av
årsregnskapet til selskapet: Regnskapslovens alminnelige regler

Årsregnskapet fastsatt av kompetent organ

Bekreftet av representant for selskapet: Øyvind Puntervold Fedde
Dato for fastsettelse av årsregnskapet: 29.06.2023

Revisjon

Selskapet har besluttet at årsregnskapet
ikke skal revideres: Ja
Årsregnskapet er utarbeidet av ekstern
autorisert regnskapsfører: Ja
Ekstern autorisert regnskapsfører har i
løpet av regnskapsåret bistått ved den
løpende regnskapsføringen eller utført
andre tjenester for selskapet enn å
utarbeide årsregnskapet: Ja

Grunnlag for avgivelse

År 2022: Årsregnskap er elektronisk innlevert.
År 2021: Tall er hentet fra elektronisk innlevert årsregnskap fra 2022.

Det er ikke krav til at årsregnskapet m.v. som sendes til Regnskapsregisteret er undertegnet. Kontrollen på at dette er utført ligger hos revisor/enhetens øverste organ. Sikkerheten ivaretas ved at innsender har rolle/rettighet for innsending av årsregnskapet via Altinn, og ved at det bekreftes at årsregnskapet er fastsatt av kompetent organ.

Brønnøysundregistrene, 12.07.2023

Brønnøysundregistrene
Postadresse: Postboks 900, 8910 Brønnøysund
Telefon: 75 00 75 00
E-post: firmapost@brreg.no Internett: www.brreg.no
Organisasjonsnummer: 974 760 673



Organisasjonsnr: 993 385 670
OPEF ENGINEERING AS

RESULTATREGNSKAP

| Beløp i: NOK | Note | 2022 | 2021 |
|---|-------------|----------------|----------------|
| RESULTATREGNSKAP | | | |
| Inntekter | | | |
| Salgsinntekt | | 203 100 | 25 200 |
| Sum inntekter | | 203 100 | 25 200 |
| Kostnader | | | |
| Varekostnad | | 158 313 | 42 756 |
| Annen driftskostnad | | 71 639 | 79 505 |
| Sum kostnader | | 229 952 | 122 261 |
| Driftsresultat | | -26 852 | -97 061 |
| Finansinntekter og finanskostnader | | | |
| Annen renteinntekt | | 186 | |
| Sum finansinntekter | | 186 | |
| Netto finans | | 186 | |
| Ordinært resultat før skattekostnad | | -26 666 | -97 061 |
| Ordinært resultat etter skattekostnad | | -26 666 | -97 061 |
| Årsresultat | | -26 666 | -97 061 |
| Årsresultat etter minoritetsinteresser | | -26 666 | -97 061 |
| Overføringer og disponeringer | | | |
| Overføringer annen egenkapital | 2 | -26 666 | -97 061 |
| Sum overføringer og disponeringer | | -26 666 | -97 061 |



Organisasjonsnr: 993 385 670
OPEF ENGINEERING AS

BALANSE

| Beløp i: NOK | Note | 2022 | 2021 |
|---|------|------------------|------------------|
| BALANSE - EIENDELER | | | |
| Anleggsmidler | | | |
| Immaterielle eiendeler | | | |
| Finansielle anleggsmidler | | | |
| Investering i datterselskap | 3 | | 8 000 |
| Lån til tilknyttet selskap og felles kontrollert virksomhet | 3 | 2 690 716 | 2 690 716 |
| Sum finansielle anleggsmidler | | 2 690 716 | 2 698 716 |
| Sum anleggsmidler | | 2 690 716 | 2 698 716 |
| Omløpsmidler | | | |
| Varer | | | |
| Varer | | | 154 200 |
| Sum varer | | | 154 200 |
| Fordringer | | | |
| Andre kortsiktige fordringer | | 256 291 | 78 706 |
| Sum fordringer | | 256 291 | 78 706 |
| Investeringer | | | |
| Andre markedsbaserte finansielle instrumenter | 4 | 7 980 | 7 980 |
| Sum investeringer | | 7 980 | 7 980 |
| Bankinnskudd, kontanter og lignende | | | |
| Bankinnskudd, kontanter o. l. | | 15 332 | 253 630 |
| Sum bankinnskudd, kontanter og lignende | | 15 332 | 253 630 |
| Sum omløpsmidler | | 279 602 | 494 516 |
| SUM EIENDELER | | 2 970 318 | 3 193 231 |
| BALANSE - EGENKAPITAL OG GJELD | | | |
| Egenkapital | | | |
| Innskutt egenkapital | | | |
| Selskapskapital | 5 | 100 000 | 100 000 |
| Sum innskutt egenkapital | | 100 000 | 100 000 |



| | | | |
|-----------------------------------|---|------------------|------------------|
| Opptjent egenkapital | | | |
| Annen egenkapital | 2 | 2 519 544 | 2 546 210 |
| Sum opptjent egenkapital | | 2 519 544 | 2 546 210 |
| Sum egenkapital | | 2 619 544 | 2 646 210 |
| Gjeld | | | |
| Langsiktig gjeld | | | |
| Annen langsiktig gjeld | | | |
| Øvrig langsiktig gjeld | | 345 000 | 345 000 |
| Sum annen langsiktig gjeld | | 345 000 | 345 000 |
| Sum langsiktig gjeld | | 345 000 | 345 000 |
| Kortsiktig gjeld | | | |
| Leverandørgjeld | | | 7 022 |
| Skyldig offentlige avgifter | | 5 774 | |
| Annen kortsiktig gjeld | | | 195 000 |
| Sum kortsiktig gjeld | | 5 774 | 202 022 |
| Sum gjeld | | 350 774 | 547 022 |
| SUM EGENKAPITAL OG GJELD | | 2 970 318 | 3 193 231 |



Organisasjonsnr: 993 385 670
OPEF ENGINEERING AS

NOTEOPPLYSNINGER - SELSKAP - alle poster oppgitt i hele tall

Note

Antall årsverk i regnskapsåret
0.00

Sum Beløp

Balanseført verdi 31.12. Varige driftsmidler Immaterielle eiend.

Konsernregnskap

Morselskapet sitt navn

Forretningskontor for morselskapet

Begrunnelse for at datterselskap er utelatt fra konsolideringen

Konsern, tilknyttet selskap m.v. - fordringer og gjeld

Fordringer

Samlet beløp - tilknyttet selskap Årets Fjorårets

Samlet beløp - foretak i samme konsern Årets Fjorårets

Samlet beløp - foretak i samme konsern Årets Fjorårets

Samlet beløp - felles kontrollert virksomhet Årets Fjorårets

Pantstillelse Beløp

Beholdning av egne aksjer Antall Pålydende Andel av aksjek.



Note

Lån og sikkerhetsstillelse til medlemmer

Er det gitt lån eller sikkerhetsstillelse til ledende personer: Nei

Opplysninger om:

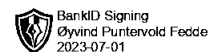
Medlemmer av:

Mer om lån og sikkerhetsstillelse

Note

Noteopplysninger ut over minimumskravene for små foretak

Fullstendige noteopplysninger fremkommer av vedlagte PDF-dokument

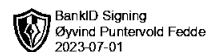


**Årsregnskap 2022
for
Opef Engineering AS**

Organisasjonsnr. 993385670



Opef Engineering AS

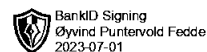


Resultatregnskap

| | Note | 2022 | 2021 |
|--|------|-----------------|-----------------|
| DRIFTSINNEKTER OG DRIFTSKOSTNADER | | | |
| Driftsinntekter | | | |
| Salgsinntekt | | 203 100 | 25 200 |
| Sum driftsinntekter | | 203 100 | 25 200 |
| Driftskostnader | | | |
| Varekostnad | | 158 313 | 42 756 |
| Annen driftskostnad | | 71 639 | 79 505 |
| Sum driftskostnader | | 229 952 | 122 261 |
| DRIFTSRESULTAT | | (26 852) | (97 061) |
| FINANSINNEKTER OG FINANSKOSTNADER | | | |
| Finansinntekter | | | |
| Annen renteinntekt | | 186 | 0 |
| Sum finansinntekter | | 186 | 0 |
| NETTO FINANSPOSTER | | 186 | 0 |
| ORDINÆRT RES. FØR SKATTEKOSTNAD | | (26 666) | (97 061) |
| Skattekostnad på ordinært resultat | 1 | 0 | 0 |
| ORDINÆRT RESULTAT | | (26 666) | (97 061) |
| ÅRSRESULTAT | | (26 666) | (97 061) |
| OVERF. OG DISPONERINGER | | | |
| Overføringer annen egenkapital | 2 | (26 666) | (97 061) |
| SUM OVERF. OG DISP. | | (26 666) | (97 061) |



Opgef Engineering AS

**Balanse pr. 31.12.2022**

| | Note | 31.12.2022 | 31.12.2021 |
|---|------|------------------|------------------|
| EIENDELER | | | |
| ANLEGGSMIDLER | | | |
| Finansielle anleggsmidler | | | |
| Investeringer i datterselskap | 3 | 0 | 8 000 |
| Lån til tilknyttet selskap | 3 | 2 690 716 | 2 690 716 |
| Sum finansielle anleggsmidler | | 2 690 716 | 2 698 716 |
| SUM ANLEGGSMIDLER | | 2 690 716 | 2 698 716 |
| OMLØPSMIDLER | | | |
| Varer | | 0 | 154 200 |
| Fordringer | | | |
| Andre kortsiktige fordringer | | 256 291 | 78 706 |
| Sum fordringer | | 256 291 | 78 706 |
| Investeringer | | | |
| Andre markedsbaserte finansielle instr. | 4 | 7 980 | 7 980 |
| Sum investeringer | | 7 980 | 7 980 |
| Bankinnskudd, kontanter o.l. | | 15 332 | 253 630 |
| SUM OMLØPSMIDLER | | 279 602 | 494 516 |
| SUM EIENDELER | | 2 970 318 | 3 193 231 |
| EGENKAPITAL OG GJELD | | | |
| EGENKAPITAL | | | |
| Innskutt egenkapital | | | |
| Selskapskapital | 5 | 100 000 | 100 000 |
| Sum innskutt egenkapital | | 100 000 | 100 000 |
| Opptjent egenkapital | | | |
| Annen egenkapital | 2 | 2 519 544 | 2 546 210 |
| Sum opptjent egenkapital | | 2 519 544 | 2 546 210 |
| SUM EGENKAPITAL | | 2 619 544 | 2 646 210 |
| GJELD | | | |
| LANGSIKTIG GJELD | | | |
| Annen langsiktig gjeld | | | |
| Øvrig langsiktig gjeld | | 345 000 | 345 000 |
| Sum annen langsiktig gjeld | | 345 000 | 345 000 |
| SUM LANGSIKTIG GJELD | | 345 000 | 345 000 |
| KORTSIKTIG GJELD | | | |
| Leverandørgjeld | | 0 | 7 022 |
| Skyldig offentlige avgifter | | 5 774 | 0 |
| Annen kortsiktig gjeld | | 0 | 195 000 |
| SUM KORTSIKTIG GJELD | | 5 774 | 202 022 |
| SUM GJELD | | 350 774 | 547 022 |
| SUM EGENKAPITAL OG GJELD | | 2 970 318 | 3 193 231 |

Underskrifter

Årsregnskap for Opgef Engineering AS

Organisasjonsnr. 993385670



Noter 2022

Regnskapsprinsipper:

Årsregnskapet er satt opp i samsvar med regnskapsloven og god regnskapsskikk for små foretak.

Forutsetningen for fortsatt drift er lagt til grunn ved utarbeidelsen av årsregnskapet.

Inntektsføring

Inntektsføring ved salg av varer skjer på leveringstidspunktet. Tjenester inntektsføres i takt med utførelsen. Andelen av salgsinntekter som knytter seg til fremtidige serviceytelser, balanseføres som uopptjent inntekt ved salget og inntektsføres deretter i takt med levering av ytelsene.

Arbeid under utførelse og andre beholdninger med lang tilvirkningstid

Ved verdsettelse av anskaffelseskostnader for varer med lang tilvirkningstid er renter ikke medtatt i varelagerverdien.

Fordringer

Kundefordringer føres opp i balansen til pålydende etter fradrag for avsetning til påregnelig tap. Avsetning til påregnelig tap gjøres på grunnlag av en individuell vurdering av de enkelte fordringene. I tillegg gjøres det for øvrige kundefordringer en uspesifisert avsetning for å dekke antatt tap.

Andre fordringer er også gjenstand for en tilsvarende vurdering.

Skatt

Skattekostnaden i resultatregnskapet omfatter periodens betalbare skatt som blir utlignet og forfaller til betaling i neste regnskapsår, i tillegg til endring i utsatt skatt. Utsatt skatt er beregnet med skattesatsen ved utgangen av regnskapsåret (22 %) på grunnlag av skattereduserende og skatteøkende midlertidige forskjeller som eksisterer mellom regnskapsmessige og skattemessige verdier. I beregningen er det også medtatt skattemessig framførbart underskudd ved regnskapsårets utgang. Skatteøkende og skattereduserende midlertidige forskjeller som reverserer eller kan reversere i samme periode er utlignet og nettoført.

Klassifisering og vurdering av balanseposter

Omløpsmidler og kortsiktig gjeld omfatter normalt poster som forfaller til betaling innen ett år etter balansedagen, samt poster som knytter seg til varekretsløpet. Omløpsmidler vurderes til laveste verdi av anskaffelseskost og antatt virkelig verdi.

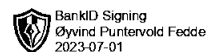
Note 1 - Skattekostnad på ordinært resultat

Spesifikasjon av årets skattegrunnlag:

| | |
|--------------------------------------|----------|
| Resultat før skattekostnader | -26 666 |
| + Permanente og andre forskjeller | 0 |
| + Endring i midlertidige forskjeller | -102 251 |



Opef Engineering AS

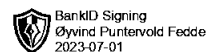


Noter 2022

| | |
|--|-----------------|
| = Inntekt | -128 917 |
| Spesifikasjon av årets skattekostnad: | |
| Beregnet skatt av årets resultat | 0 |
| = Sum betalbar skatt | 0 |
| +/- Endring i utsatt skatt / utsatt skattefordel | 0 |
| = Ordinær skattekostnad | 0 |
| Skattesats i inntektsåret | 22 |
| Betalbar skatt i balansen består av | |
| Sum betalbar skatt | 0 |
| = Betalbar skatt i balansen | 0 |



Opef Engineering AS



Noter 2022

Note 2 - Annen egenkapital

| | Aksjekapital / selskapskapital | Annen egenkapital | Sum egenkapital |
|---------------------|-----------------------------------|----------------------|--------------------|
| Pr 1.1. | 100 000 | 2 546 210 | 2 646 210 |
| -Til årets resultat | | -26 666 | -26 666 |
| Pr 31.12. | 100 000 | 2 519 544 | 2 619 544 |

Note 3 - Investeringer i tilknyttet selskap

| | I år | I fjor |
|---|-----------|-----------|
| Samlede fordringer med forfall senere enn ett år etter balansedagen | 2 690 716 | 2 690 716 |

Note 4 - Andre aksjer

| Selskap / forretningskontor | Eierandel | Balanseført verdi |
|---------------------------------|-----------|-------------------|
| M3 Utleie Vest AS | 26,6 % | 7 980 |
| Samlet balanseført verdi | | 7 980 |



Noter 2022

Note 5 - Selskapskapital

Selskapet har 10000 aksjer hver pålydende kr 10, samlet aksjekapital utgjør kr 100 000.

| Aksjeklasse | Antall aksjer | Samlet pålydende |
|-----------------|---------------|-------------------|
| Ordinære aksjer | 10 000 | 100 000 |
| Samlet | 10000 | kr 100 000 |

Selskapets 4 aksjonærer som hver eier 25 % av aksjekapitalen er:

| Aksjonærens navn | | Antall aksjer |
|----------------------------|------------------|---------------|
| Øyvind Puntervold Fedde | Styrets leder | 2 500 |
| Erik Lopez Fedde | Styremedlem | 2 500 |
| Paal Miguel Fedde Knudstad | Styremedlem | 2 500 |
| Frank Øyvind Lopez Fedde | Varamedlem styre | 2 500 |



Opef Engineering AS

Noter 2022

Regnskapsprinsipper:

Årsregnskapet er satt opp i samsvar med regnskapsloven og god regnskapsskikk for små foretak.

Forutsetningen for fortsatt drift er lagt til grunn ved utarbeidelsen av årsregnskapet.

Inntektsføring

Inntektsføring ved salg av varer skjer på leveringstidspunktet. Tjenester inntektsføres i takt med utførelsen. Andelen av salgsinntekter som knytter seg til fremtidige serviceytelser, balanseføres som uopptjent inntekt ved salget og inntektsføres deretter i takt med levering av ytelsene.

Arbeid under utførelse og andre beholdninger med lang tilvirkningstid

Ved verdsettelse av anskaffelseskostnader for varer med lang tilvirkningstid er renter ikke medtatt i varelagerverdien.

Fordringer

Kundefordringer føres opp i balansen til pålydende etter fradrag for avsetning til påregnelig tap. Avsetning til påregnelig tap gjøres på grunnlag av en individuell vurdering av de enkelte fordringene. I tillegg gjøres det for øvrige kundefordringer en uspesifisert avsetning for å dekke antatt tap.

Andre fordringer er også gjenstand for en tilsvarende vurdering.

Skatt

Skattekostnaden i resultatregnskapet omfatter periodens betalbare skatt som blir utlignet og forfaller til betaling i neste regnskapsår. I tillegg til endring i utsatt skatt. Utsatt skatt er beregnet med skattesatsen ved utgangen av regnskapsåret (22 %) på grunnlag av skattereduserende og skatteøkende midlertidige forskjeller som eksisterer mellom regnskapsmessige og skattemessige verdier. I beregningen er det også medtatt skattemessig framførbart underskudd ved regnskapsårets utgang. Skatteøkende og skattereduserende midlertidige forskjeller som reverserer eller kan reversere i samme periode er utlignet og nettoført.

Klassifisering og vurdering av balanseposter

Omløpsmidler og kortsiktig gjeld omfatter normalt poster som forfaller til betaling innen ett år etter balansedagen, samt poster som knytter seg til varekretsløpet. Omløpsmidler vurderes til laveste verdi av anskaffelseskost og antatt virkelig verdi.

Note 1 - Skattekostnad på ordinært resultat

Spesifikasjon av årets skattegrunnlag:

| | |
|--------------------------------------|-----------------|
| Resultat før skattekostnader | -26 666 |
| + Permanente og andre forskjeller | 0 |
| + Endring i midlertidige forskjeller | -102 251 |
| = Inntekt | -128 917 |

Noter for Opef Engineering AS

Organisasjonsnr. 993385670



Opef Engineering AS

Noter 2022

Spesifikasjon av årets skattekostnad:

| | |
|--|----------|
| Beregnet skatt av årets resultat | 0 |
| = Sum betalbar skatt | 0 |
| +/- Endring i utsatt skatt / utsatt skattefordel | 0 |
| = Ordinær skattekostnad | 0 |
| Skattesats i inntektsåret | 22 |

Betalbar skatt i balansen består av

| | |
|------------------------------------|----------|
| Sum betalbar skatt | 0 |
| = Betalbar skatt i balansen | 0 |



Opef Engineering AS

Noter 2022

Note 2 - Annen egenkapital

| | Aksjekapital / selskapskapital | Annen egenkapital | Sum egenkapital |
|---------------------|-----------------------------------|----------------------|--------------------|
| Pr 1.1. | 100 000 | 2 546 210 | 2 646 210 |
| -Til årets resultat | | -26 666 | -26 666 |
| Pr 31.12. | 100 000 | 2 519 544 | 2 619 544 |

Note 3 - Investeringer i tilknyttet selskap

| | I år | I fjor |
|---|-----------|-----------|
| Samlede fordringer med forfall senere enn ett år etter balansedagen | 2 690 716 | 2 690 716 |

Note 4 - Andre aksjer

| Selskap / forretningskontor | Eierandel | Balanseført verdi |
|---------------------------------|-----------|-------------------|
| M3 Utleie Vest AS | 26,6 % | 7 980 |
| Samlet balanseført verdi | | 7 980 |



Opef Engineering AS

Noter 2022

Note 5 - Selskapskapital

Selskapet har 10000 aksjer hver pålydende kr 10, samlet aksjekapital utgjør kr 100 000.

| Aksjeklasse | Antall aksjer | Samlet pålydende |
|-----------------|---------------|-------------------|
| Ordinære aksjer | 10 000 | 100 000 |
| Samlet | 10000 | kr 100 000 |

Selskapets 4 aksjonærer som hver eier 25 % av aksjekapitalen er:

| Aksjonærens navn | | Antall aksjer |
|----------------------------|------------------|---------------|
| Øyvind Puntervold Fedde | Styrets leder | 2 500 |
| Erik Lopez Fedde | Styremedlem | 2 500 |
| Paal Miguel Fedde Knudstad | Styremedlem | 2 500 |
| Frank Øyvind Lopez Fedde | Varamedlem styre | 2 500 |



Opef Engineering AS

Resultatregnskap

| | Note | 2022 | 2021 |
|--|------|-----------------|-----------------|
| DRIFTSINNEKTER OG DRIFTSKOSTNADER | | | |
| Driftsinntekter | | | |
| Salgsinntekt | | 203 100 | 25 200 |
| Sum driftsinntekter | | 203 100 | 25 200 |
| Driftskostnader | | | |
| Varekostnad | | 158 313 | 42 756 |
| Annen driftskostnad | | 71 639 | 79 505 |
| Sum driftskostnader | | 229 952 | 122 261 |
| DRIFTSRESULTAT | | (26 852) | (97 061) |
| FINANSINNEKTER OG FINANSKOSTNADER | | | |
| Finansinntekter | | | |
| Annen renteinntekt | | 186 | 0 |
| Sum finansinntekter | | 186 | 0 |
| NETTO FINANSPOSTER | | 186 | 0 |
| ORDINÆRT RES. FØR SKATTEKOSTNAD | | (26 666) | (97 061) |
| Skattekostnad på ordinært resultat | 1 | 0 | 0 |
| ORDINÆRT RESULTAT | | (26 666) | (97 061) |
| ÅRSRESULTAT | | (26 666) | (97 061) |
| OVERF. OG DISPONERINGER | | | |
| Overføringer annen egenkapital | 2 | (26 666) | (97 061) |
| SUM OVERF. OG DISP. | | (26 666) | (97 061) |



Opef Engineering AS

Balanse pr. 31.12.2022

| | Note | 31.12.2022 | 31.12.2021 |
|---|------|------------------|------------------|
| EIENDELER | | | |
| ANLEGGSMIDLER | | | |
| Finansielle anleggsmidler | | | |
| Investeringer i datterselskap | 3 | 0 | 8 000 |
| Lån til tilknyttet selskap | 3 | 2 690 716 | 2 690 716 |
| Sum finansielle anleggsmidler | | 2 690 716 | 2 698 716 |
| SUM ANLEGGSMIDLER | | 2 690 716 | 2 698 716 |
| OMLØPSMIDLER | | | |
| Varer | | 0 | 154 200 |
| Fordringer | | | |
| Andre kortsiktige fordringer | | 256 291 | 78 706 |
| Sum fordringer | | 256 291 | 78 706 |
| Investeringer | | | |
| Andre markedsbaserte finansielle instr. | 4 | 7 980 | 7 980 |
| Sum investeringer | | 7 980 | 7 980 |
| Bankinnskudd, kontanter o.l. | | 15 332 | 253 630 |
| SUM OMLØPSMIDLER | | 279 602 | 494 516 |
| SUM EIENDELER | | 2 970 318 | 3 193 231 |
| EGENKAPITAL OG GJELD | | | |
| EGENKAPITAL | | | |
| Innskutt egenkapital | | | |
| Selskapskapital | 5 | 100 000 | 100 000 |
| Sum innskutt egenkapital | | 100 000 | 100 000 |
| Opptjent egenkapital | | | |
| Annen egenkapital | 2 | 2 519 544 | 2 546 210 |
| Sum opptjent egenkapital | | 2 519 544 | 2 546 210 |
| SUM EGENKAPITAL | | 2 619 544 | 2 646 210 |
| GJELD | | | |
| LANGSIKTIG GJELD | | | |
| Annen langsiktig gjeld | | | |
| Øvrig langsiktig gjeld | | 345 000 | 345 000 |
| Sum annen langsiktig gjeld | | 345 000 | 345 000 |
| SUM LANGSIKTIG GJELD | | 345 000 | 345 000 |
| KORTSIKTIG GJELD | | | |
| Leverandørgjeld | | 0 | 7 022 |
| Skyldig offentlige avgifter | | 5 774 | 0 |
| Annen kortsiktig gjeld | | 0 | 195 000 |
| SUM KORTSIKTIG GJELD | | 5 774 | 202 022 |
| SUM GJELD | | 350 774 | 547 022 |
| SUM EGENKAPITAL OG GJELD | | 2 970 318 | 3 193 231 |

Underskrifter



**Årsregnskap 2022
for
Opef Engineering AS**

Organisasjonsnr. 993385670