



ÅRSREGNSKAPET FOR REGNSKAPSÅRET 2021 - GENERELL INFORMASJON

Enheten

Organisasjonsnummer: 919 915 951
Organisasjonsform: Aksjeselskap
Foretaksnavn: FERDER TAXI AS
Forretningsadresse: Storgata 38
3182 HORTEN

Regnskapsår

Årsregnskapets periode: 01.01.2021 - 31.12.2021

Konsern

Morselskap i konsern: Ja
Konsernregnskap lagt ved: Nei

Regnskapsregler

Regler for små foretak benyttet: Ja
Benyttet ved utarbeidelsen av årsregnskapet til selskapet: Regnskapslovens alminnelige regler

Årsregnskapet fastsatt av kompetent organ

Bekreftet av representant for selskapet: SUNDSVALEN STIAN
Dato for fastsettelse av årsregnskapet: 03.10.2022

Grunnlag for avgivelse

År 2021: Årsregnskapet er elektronisk innlevert
År 2020: Tall er hentet fra elektronisk innlevert årsregnskap fra 2021

Det er ikke krav til at årsregnskapet m.v. som sendes til Regnskapsregisteret er undertegnet. Kontrollen på at dette er utført ligger hos revisor/enhetens øverste organ. Sikkerheten ivaretas ved at innsender har rolle/rettighet for innsending av årsregnskapet via Altinn, og ved at det bekreftes at årsregnskapet er fastsatt av kompetent organ.

Brønnøysundregistrene, 01.08.2023



Resultatregnskap

Beløp i: NOK	Note	2021	2020
RESULTATREGNSKAP			
Inntekter			
Salgsinntekt		49 778 453	23 984 416
Annen driftsinntekt		137 322	488 015
Sum inntekter		49 915 775	24 472 431
Kostnader			
Varekostnad		39 688 586	18 499 271
Lønnskostnad	1	4 010 195	2 615 322
Avskrivning av driftsmidler og immaterielle eiendeler	2	919 700	410 937
Annen driftskostnad	1	5 401 585	2 743 776
Sum kostnader		50 020 066	24 269 308
Driftsresultat		-104 291	203 123
Finansinntekter og finanskostnader			
Inntekt på investering i datterselskap		543 471	
Annen renteinntekt			874
Annen finansinntekt			1 022 328
Sum finansinntekter		543 471	1 023 202
Annen rentekostnad		300 458	256 329
Annen finanskostnad		4 645	12 054
Sum finanskostnader		305 103	268 383
Netto finans		238 368	754 819
Ordinært resultat før skattekostnad		134 077	957 942
Skattekostnad på ordinært resultat	3	2 826	441 606
Ordinært resultat etter skattekostnad		131 251	516 336
Årsresultat	4	131 251	516 336
Årsresultat etter minoritetsinteresser		131 251	516 336
Totalresultat		131 251	516 336



Resultatregnskap

Beløp i: NOK	Note	2021	2020
Overføringer og disponeringer			
Avsatt til annen egenkapital		131 251	516 336
Sum overføringer og disponeringer		131 251	516 336



Balanse

Beløp i: NOK	Note	2021	2020
BALANSE - EIENDELER			
Anleggsmidler			
Immaterielle eiendeler			
Utsatt skattefordel	3		
Varige driftsmidler			
Tomter, bygninger o.a. fast eiendom	2	1 635 027	1 669 727
Maskiner og anlegg	2		
Skip og flytende installasjoner	2		
Driftsløsøre, inventar o.a. utstyr	2	4 693 141	2 795 403
Sum varige driftsmidler	2, 5	6 328 168	4 465 130
Finansielle anleggsmidler			
Investering i datterselskap	6	1 656 125	1 152 750
Investering i annet foretak i samme konsern	6		
Investeringer i tilknyttet selskap	6	115 000	115 000
Investeringer i aksjer og andeler		49 360	49 360
Andre langsiktige fordringer	7		
Sum finansielle anleggsmidler		1 820 485	1 317 110
Sum anleggsmidler		8 148 653	5 782 240
Omløpsmidler			
Varer			
Sum varer		59 000	
Fordringer			
Kundefordringer	7, 8	7 199 668	5 636 418
Andre kortsiktige fordringer	7	155 648	72 939
Konsernfordringer		1 054 615	1 035 452
Sum fordringer		8 409 931	6 744 809
Investeringer			
Aksjer og andeler i foretak i samme konsern	6		
Bankinnskudd, kontanter og lignende			



Balanse

Beløp i: NOK	Note	2021	2020
Bankinnskudd, kontanter o.l.	9	81 886	138 458
Sum bankinnskudd, kontanter og lignende		81 886	138 458
Sum omløpsmidler		8 550 816	6 883 267
SUM EIENDELER		16 699 469	12 665 507

BALANSE - EGENKAPITAL OG GJELD

Egenkapital

Innskutt egenkapital

Aksjekapital	10	30 000	30 000
Beholdning av egne aksjer	10		
Sum innskutt egenkapital		30 000	30 000

Opptjent egenkapital

Annen egenkapital		1 060 427	929 176
Sum opptjent egenkapital		1 060 427	929 176

Sum egenkapital	4	1 090 427	959 176
------------------------	---	------------------	----------------

Gjeld

Langsiktig gjeld

Utsatt skatt	3		56 642
Sum avsetninger for forpliktelser			56 642

Annen langsiktig gjeld

Gjeld til kredittinstitusjoner		7 209 075	5 796 780
Langsiktig konserngjeld	7	732 266	670 000
Sum annen langsiktig gjeld		7 941 341	6 466 780

Sum langsiktig gjeld		7 941 341	6 523 422
-----------------------------	--	------------------	------------------

Kortsiktig gjeld

Leverandørgjeld	7	4 127 333	2 314 430
Betalbar skatt	3	354 462	384 964
Skyldig offentlige avgifter		813 013	455 769
Kortsiktig konserngjeld		1 198 721	614 058



Balanse

Beløp i: NOK	Note	2021	2020
Annen kortsiktig gjeld	7	1 174 173	1 413 688
Sum kortsiktig gjeld		7 667 701	5 182 909
Sum gjeld		15 609 043	11 706 331
SUM EGENKAPITAL OG GJELD		16 699 469	12 665 507
POSTER UTENOM BALANSEN			
Garantistillelser	5		
Pantstillelser	5		



Brønnøysundregistrene

ÅRSREGNSKAP FOR REGNSKAPSÅRET 2021 - GENERELL INFORMASJON

Journalnummer: 2022 936352

Enheten

Organisasjonsnummer: 919 915 951
Organisasjonsform: Aksjeselskap
Foretaksnavn: FERDER TAXI AS
Forretningsadresse: Storgata 38
3182 HORTEN

Regnskapsår

Årsregnskapets periode: 01.01.2021 - 31.12.2021

Konsern

Morselskap i konsern: Ja
Konsernregnskap lagt ved: Nei

Regnskapsregler

Regler for små foretak benyttet: Ja
Benyttet ved utarbeidelsen av
årsregnskapet til selskapet: Regnskapslovens alminnelige regler

Årsregnskapet fastsatt av kompetent organ

Bekreftet av representant for selskapet: SUNDSVALEN STIAN
Dato for fastsettelse av årsregnskapet: 03.10.2022

Grunnlag for avgivelse

År 2021: Årsregnskap er elektronisk innlevert.
År 2020: Tall er hentet fra elektronisk innlevert årsregnskap fra 2021.

Det er ikke krav til at årsregnskapet m.v. som sendes til Regnskapsregisteret er undertegnet. Kontrollen på at dette er utført ligger hos revisor/enhetens øverste organ. Sikkerheten ivaretas ved at innsender har rolle/rettighet for innsending av årsregnskapet via Altinn, og ved at det bekreftes at årsregnskapet er fastsatt av kompetent organ.

Brønnøysundregistrene, 10.10.2022



Organisasjonsnr: 919 915 951
FERDER TAXI AS

RESULTATREGNSKAP

Beløp i: NOK	Note	2021	2020
RESULTATREGNSKAP			
Inntekter			
Salgsinntekt		49 778 453	23 984 416
Annen driftsinntekt		137 322	488 015
Sum inntekter		49 915 775	24 472 431
Kostnader			
Varekostnad		39 688 586	18 499 271
Lønnskostnad	1	4 010 195	2 615 322
Avskrivning av driftsmidler og immaterielle eiendeler	2	919 700	410 937
Annen driftskostnad	1	5 401 585	2 743 776
Sum kostnader		50 020 066	24 269 308
Driftsresultat		-104 291	203 123
Finansinntekter og finanskostnader			
Inntekt på investering i datterselskap		543 471	
Annen renteinntekt			874
Annen finansinntekt			1 022 328
Sum finansinntekter		543 471	1 023 202
Annen rentekostnad		300 458	256 329
Annen finanskostnad		4 645	12 054
Sum finanskostnader		305 103	268 383
Netto finans		238 368	754 819
Ordinært resultat før skattekostnad		134 077	957 942
Skattekostnad på ordinært resultat	3	2 826	441 606
Ordinært resultat etter skattekostnad		131 251	516 336
Årsresultat	4	131 251	516 336
Årsresultat etter minoritetsinteresser		131 251	516 336
Totalresultat		131 251	516 336
Overføringer og disponeringer			
Avsatt til annen egenkapital		131 251	516 336



Sum overføringer og
disponeringer

131 251

516 336



Organisasjonsnr: 919 915 951
FERDER TAXI AS

BALANSE

Beløp i: NOK	Note	2021	2020
BALANSE - EIENDELER			
Anleggsmidler			
Immaterielle eiendeler			
Utsatt skattefordel	3		
Varige driftsmidler			
Tomter, bygninger o.a.			
fast eiendom	2	1 635 027	1 669 727
Maskiner og anlegg	2		
Skip og flytende installasjoner	2		
Driftsløsøre, inventar o. a. utstyr	2	4 693 141	2 795 403
Sum varige driftsmidler	2, 5	6 328 168	4 465 130
Finansielle anleggsmidler			
Investering i datterselskap	6	1 656 125	1 152 750
Investering i annet foretak i samme konsern	6		
Investeringer i tilknyttet selskap	6	115 000	115 000
Investeringer i aksjer og andeler		49 360	49 360
Andre langsiktige fordringer	7		
Sum finansielle anleggsmidler		1 820 485	1 317 110
Sum anleggsmidler		8 148 653	5 782 240
Omløpsmidler			
Varer			
Sum varer		59 000	
Fordringer			
Kundefordringer	7, 8	7 199 668	5 636 418
Andre kortsiktige fordringer	7	155 648	72 939
Konsernfordringer		1 054 615	1 035 452
Sum fordringer		8 409 931	6 744 809
Investeringer			
Aksjer og andeler i foretak i samme konsern	6		
Bankinnskudd, kontanter og lignende			
Bankinnskudd, kontanter o. l.	9	81 886	138 458



Sum bankinnskudd, kontanter og lignende		81 886	138 458
Sum omløpsmidler		8 550 816	6 883 267
SUM EIENDELER		16 699 469	12 665 507
BALANSE - EGENKAPITAL OG GJELD			
Egenkapital			
Innskutt egenkapital			
Aksjekapital	10	30 000	30 000
Beholdning av egne aksjer	10		
Sum innskutt egenkapital		30 000	30 000
Opptjent egenkapital			
Annen egenkapital		1 060 427	929 176
Sum opptjent egenkapital		1 060 427	929 176
Sum egenkapital	4	1 090 427	959 176
Gjeld			
Langsiktig gjeld			
Utsatt skatt	3		56 642
Sum avsetninger for forpliktelseser			56 642
Annen langsiktig gjeld			
Gjeld til			
kredittinstitusjoner		7 209 075	5 796 780
Langsiktig konserngjeld	7	732 266	670 000
Sum annen langsiktig gjeld		7 941 341	6 466 780
Sum langsiktig gjeld		7 941 341	6 523 422
Kortsiktig gjeld			
Leverandørgjeld	7	4 127 333	2 314 430
Betalbar skatt	3	354 462	384 964
Skyldig offentlige avgifter		813 013	455 769
Kortsiktig konserngjeld		1 198 721	614 058
Annen kortsiktig gjeld	7	1 174 173	1 413 688
Sum kortsiktig gjeld		7 667 701	5 182 909
Sum gjeld		15 609 043	11 706 331
SUM EGENKAPITAL OG GJELD		16 699 469	12 665 507
POSTER UTENOM BALANSEN			
Garantistillelser	5		
Pantstillelser	5		



Organisasjonsnr: 919 915 951
FERDER TAXI AS

NOTEOPPLYSNINGER - SELSKAP - alle poster oppgitt i hele tall

Note

Antall aksjer og aksjeeiere

Note

1

Antall årsverk i regnskapsåret

Virksomheten har hatt følgende antall årsverk:
12.00

Omløpsmidler Startdato Sluttdato Endring

Skattemessig fremf.undersk. Startdato Sluttdato Endring

Kortsiktig gjeld Startdato Sluttdato Endring



Ansvarlige partnere:
Svein Brataas
Ole Christian Rasmussen
Per Edwin Engen
Richard Solstad

Til generalforsamlingen i Ferder Taxi AS

Medlem av
Den Norske Revisorforening

UAVHENGIG REVISORS BERETNING

Konklusjon

Vi har revidert Ferder Taxi AS' årsregnskap som viser et overskudd på kr 131 251. Årsregnskapet består av balanse per 31.12.2021, resultatregnskap, for regnskapsåret avsluttet per denne datoen og noter til årsregnskapet, herunder et sammendrag av viktige regnskapsprinsipper.

Etter vår mening

- oppfyller årsregnskapet gjeldende lovkrav, og
- gir årsregnskapet et rettviseende bilde av selskapets finansielle stilling per 31.12.2021 og av dets resultat for regnskapsåret avsluttet per denne datoen i samsvar med regnskapslovens regler og god regnskapsskikk i Norge.

Grunnlag for konklusjonen

Vi har gjennomført revisjonen i samsvar med de internasjonale revisjonsstandardene International Standards on Auditing (ISA-ene). Våre oppgaver og plikter i henhold til disse standardene er beskrevet nedenfor under Revisors oppgaver og plikter ved revisjonen av årsregnskapet. Vi er uavhengige av selskapet slik det kreves i lov, forskrift og International Code of Ethics for Professional Accountants (inkludert internasjonale uavhengighetsstandarder) utstedt av the International Ethics Standards Board for Accountants (IESBA-reglene), og vi har overholdt våre øvrige etiske forpliktelser i samsvar med disse kravene. Innhentet revisjonsbevis er etter vår vurdering tilstrekkelig og hensiktsmessig som grunnlag for vår konklusjon.

Andre forhold

Selskapets årsregnskap er avlagt etter utløpet av lovens frist for avleggelse av årsregnskap.

Styrets og daglig leders ansvar for årsregnskapet

Styret og daglig leder (ledelsen) er ansvarlig for å utarbeide årsregnskapet og for at det gir et rettviseende bilde i samsvar med regnskapslovens regler og god regnskapsskikk i Norge. Ledelsen er også ansvarlig for slik intern kontroll som den finner nødvendig for å kunne utarbeide et årsregnskap som ikke inneholder vesentlig feilinformasjon, verken som følge av misligheter eller utilsiktede feil.

Ved utarbeidelsen av årsregnskapet må ledelsen ta standpunkt til selskapets evne til fortsatt drift og opplyse om forhold av betydning for fortsatt drift. Forutsetningen om fortsatt drift skal legges til grunn for årsregnskapet så lenge det ikke er sannsynlig at virksomheten vil bli avvirket.



Revisors oppgaver og plikter ved revisjonen av årsregnskapet

Vårt mål er å oppnå betryggende sikkerhet for at årsregnskapet som helhet ikke inneholder vesentlig feilinformasjon, verken som følge av misligheter eller utilsiktede feil, og å avgi en revisjonsberetning som inneholder vår konklusjon. Betryggende sikkerhet er en høy grad av sikkerhet, men ingen garanti for at en revisjon utført i samsvar med ISA-ene, alltid vil avdekke vesentlig feilinformasjon som eksisterer. Feilinformasjon kan oppstå som følge av misligheter eller utilsiktede feil. Feilinformasjon blir vurdert som vesentlig dersom den enkeltvis eller samlet med rimelighet kan forventes å påvirke økonomiske beslutninger som brukerne foretar basert på årsregnskapet.

For videre beskrivelse av revisors oppgaver og plikter vises det til:

<https://revisorforeningen.no/revisjonsberetninger>

Andre forhold

Selskapet har ikke behandlet skattetrekkmidler i samsvar med bestemmelsene i skattebetalingsloven § 5-12.

Selskapet har ikke betalt offentlige avgifter i samsvar med bestemmelsene i skattebetalingsloven § 10-10 og §10-30.

Horten, 05.10.2022

BDT Viken Revisjon AS

Svein Brataas

Statsautorisert revisor

(Elektronisk signatur)





BankID Signing
Stian Sundsvaen
2022-10-03



BankID Signing
John Nicolay Furuodden Næsg
2022-10-03






BankID Signing
Per Morten Danielsen
2022-10-05

Årsregnskap 2021

Ferder Taxi AS

Resultatregnskap
Balanse
Noter til regnskapet
Revisors beretning

Org.nr.: 919 915 951

 BankID Signing
Stian Sundsvaen
2022-10-03 BankID Signing
John Nicolay Furuodden Næsg
2022-10-03 BankID Signing
Per Morten Danielsen
2022-10-05


Resultatregnskap


Ferder Taxi AS


Driftsinntekter og driftskostnader	Note	2021	2020
Salgsinntekt		49 778 453	23 984 416
Annen driftsinntekt		137 322	488 015
Sum driftsinntekter		49 915 775	24 472 431
Varekostnad		39 688 586	18 499 271
Lønnskostnad	1	4 010 195	2 615 322
Avskrivning av driftsmidler og immaterielle eiendeler	2	919 700	410 937
Annen driftskostnad	1	5 401 585	2 743 776
Sum driftskostnader		50 020 066	24 269 308
Driftsresultat		-104 291	203 123
Finansinntekter og finanskostnader			
Inntekt på investering i datterselskap		543 471	0
Annen renteinntekt		0	874
Annen finansinntekt		0	1 022 328
Annen rentekostnad		300 458	256 329
Annen finanskostnad		4 645	12 054
Resultat av finansposter		238 368	754 819
Ordinært resultat før skattekostnad		134 077	957 942
Skattekostnad på ordinært resultat	3	2 826	441 606
Ordinært resultat		131 251	516 336
Årsresultat	4	131 251	516 336
Overføringer			
Avsatt til annen egenkapital		131 251	516 336
Sum overføringer		131 251	516 336



Balanse Ferder Taxi AS

 BankID Signing
Stian Sundsvaen
2022-10-03


 BankID Signing
John Nicolay Furuodden Næsg
2022-10-03


 BankID Signing
Per Morten Danielsen
2022-10-05


Eiendeler	Note	2021	2020
Anleggsmidler			
Varige driftsmidler			
Tomter, bygninger o.a. fast eiendom	2	1 635 027	1 669 727
Driftsløsøre, inventar o.a. utstyr	2	4 693 141	2 795 403
Sum varige driftsmidler	2, 5	6 328 168	4 465 130
Finansielle anleggsmidler			
Investeringer i datterselskap	6	1 656 125	1 152 750
Investeringer i tilknyttet selskap	6	115 000	115 000
Investeringer i aksjer og andeler		49 360	49 360
Sum finansielle anleggsmidler		1 820 485	1 317 110
Sum anleggsmidler		8 148 653	5 782 240
Omløpsmidler			
Lager av varer og annen beholdning		59 000	0
Fordringer			
Kundefordringer	7, 8	7 199 668	5 636 418
Kundefordringer konsern		13 124	13 124
Andre kortsiktige fordringer	7	155 648	72 939
Konsernfordringer		1 041 491	1 022 328
Sum fordringer		8 409 931	6 744 809
Investeringer			
Bankinnskudd, kontanter o.l.	9	81 886	138 458
Sum omløpsmidler		8 550 816	6 883 267
Sum eiendeler		16 699 469	12 665 507



Balanse Ferder Taxi AS

 BankID Signing
Stian Sundsvalen
2022-10-03

 BankID Signing
John Nicolay Furuodden Næsg
2022-10-03

 BankID Signing
Per Morten Danielsen
2022-10-05

Egenkapital og gjeld	Note	2021	2020
Egenkapital			
Innskutt egenkapital			
Aksjekapital	10	30 000	30 000
Sum innskutt egenkapital		30 000	30 000
Opptjent egenkapital			
Annen egenkapital		1 060 427	929 176
Sum opptjent egenkapital		1 060 427	929 176
Sum egenkapital	4	1 090 427	959 176
Gjeld			
Avsetning for forpliktelser			
Utsatt skatt	3	0	56 642
Annen langsiktig gjeld			
Gjeld til kredittinstitusjoner		7 209 075	5 796 780
Langsiktig konserngjeld	7	732 266	670 000
Sum annen langsiktig gjeld		7 941 341	6 466 780
Kortsiktig gjeld			
Leverandørgjeld	7	4 127 333	2 314 430
Betalbar skatt	3	354 462	384 964
Skyldig offentlige avgifter		813 013	455 769
Konserngjeld		1 198 721	614 058
Annen kortsiktig gjeld	7	1 174 173	1 413 688
Sum kortsiktig gjeld		7 667 701	5 182 909
Sum gjeld		15 609 043	11 706 331
Sum egenkapital og gjeld		16 699 469	12 665 507

Horten, 03.10.2022
Styret i Ferder Taxi AS


DANIELSEN PER MORTEN
styreleder


SUNDSVALEN STIAN
styremedlem/daglig leder


John Nicolay Furuodden Næsgård
styremedlem



Noter Ferder Taxi AS

 BankID Signing
Stian Sundsvaen
2022-10-03

 BankID Signing
John Nicolay Furuodden Næsg
2022-10-03

 BankID Signing
Per Morten Danielsen
2022-10-05

Regnskapsprinsipper

Årsregnskapet er satt opp i samsvar med regnskapsloven og NRS 8 - God regnskapsskikk for små foretak.

Driftsinntekter

Inntektsføring ved salg av varer skjer på leveringstidspunktet. Tjenester inntektsføres etter hvert som de leveres.

Skatt

Skattekostnaden i resultatregnskapet omfatter både periodens betalbare skatt og endring i utsatt skatt. Utsatt skatt er beregnet med 22 % på grunnlag av de midlertidige forskjeller som eksisterer mellom regnskapsmessige og skattemessige verdier, samt ligningsmessig underskudd til fremføring ved utgangen av regnskapsåret. Skatteøkende og skattereduserende midlertidige forskjeller som reverserer eller kan reverseres i samme periode er utlignet og nettoført.

Klassifisering og vurdering av anleggsmidler

Anleggsmidler omfatter eiendeler bestemt til varig eie og bruk. Anleggsmidler er vurdert til anskaffelseskost. Varige driftsmidler balanseføres og avskrives over driftsmidlets økonomiske levetid. Avskrivningsperioden for fast eiendom anskaffet etter 2009 er dekomponert i en del som gjelder råbygget og en del som gjelder faste tekniske installasjoner. Varige driftsmidler nedskrives til gjenvinnbart beløp ved verdifall som forventes ikke å være forbigående. Gjenvinnbart beløp er det høyeste av netto salgsverdi og verdi i bruk. Verdi i bruk er nåverdi av fremtidige kontantstrømmer knyttet til eiendelen. Nedskrivningen reverseres når grunnlaget for nedskrivningen ikke lenger er til stede.

Klassifisering og vurdering av omløpsmidler

Omløpsmidler og kortsiktig gjeld omfatter normalt poster som forfaller til betaling innen ett år etter balansedagen, samt poster som knytter seg til varekretsløpet. Omløpsmidler vurderes til laveste verdi av anskaffelseskost og virkelig verdi.

Aksjer i datterselskap

Datterselskap vurderes etter kostmetoden i selskapsregnskapet. Investeringen er vurdert til anskaffelseskost for aksjene med mindre nedskrivning har vært nødvendig. Det er foretatt nedskrivning til virkelig verdi når verdifall skyldes årsaker som ikke kan forventes å være forbigående og det må anses nødvendig etter god regnskapsskikk. Nedskrivninger er reversert når grunnlaget for nedskrivning ikke lenger er til stede.

Utbytte, konsernbidrag og andre utdelinger fra datterselskap er inntektsført samme år som det er avsatt i givers regnskap. Overstiger utbytte / konsernbidraget andelen av opptjent resultat etter anskaffelsestidspunktet, representerer den overskytende del tilbakebetaling av investert kapital, og utdelingene er fratrukket investeringens verdi i balansen til morselskapet.

Varer

Varer er vurdert til det laveste av anskaffelseskost og netto salgsverdi.

Fordringer

Kundefordringer og andre fordringer oppføres til pålydende etter fradrag for avsetning til forventet tap. Avsetning til tap gjøres på grunnlag av en individuell vurdering av de enkelte fordringene.



Noter Ferder Taxi AS



BankID Signing
Stian Sundsvaen
2022-10-03



BankID Signing
John Nicolay Furuodden Næsg
2022-10-03



BankID Signing
Per Morten Danielsen
2022-10-05

Note 1 Lønnskostnader og antall årsverk

Lønnskostnader

	2021	2020
Lønninger	3 296 519	2 240 843
Arbeidsgiveravgift	466 628	317 947
Pensjonskostnader	4 113	5 237
Andre ytelser	242 935	51 295
Sum	4 010 195	2 615 322


Selskapet har i 2021 sysselsatt 12 årsverk.


Note 2 Anleggsmidler

	Bygninger og tomter	Driftsløsøre, inventar ol.	Sum
Anskaffelseskost pr. 01.01.21	1 739 299	3 171 554	4 910 853
+ Tilgang kjøpte driftsmidler		2 782 738	2 782 738
= Anskaffelseskost 31.12.21	1 739 299	5 954 292	7 693 591
Akkumulerte avskrivninger 31.12.21	104 272	1 261 151	1 365 423
= Bokført verdi 31.12.21	1 635 027	4 693 141	6 328 168
Årets ordinære avskrivninger	34 700	885 000	919 700
Økonomisk levetid	50 år	5 år	



Noter Ferder Taxi AS

 BankID Signing
Stian Sundsvaen
2022-10-03

 BankID Signing
John Nicolay Furuodden Næsg
2022-10-03

 BankID Signing
Per Morten Danielsen
2022-10-05

Note 3 Skatt

Årets skattekostnad	2021
Resultatført skatt på ordinært resultat:	
Betalbar skatt	59 468
Endring i utsatt skatt	-56 642
Skattekostnad ordinært resultat	2 826
Skattepliktig inntekt:	
Ordinært resultat før skatt	134 077
Permanente forskjeller	20 000
Endring i midlertidige forskjeller	-427 240
Mottatt konsernbidrag	543 471
Skattepliktig inntekt	270 308
Betalbar skatt i balansen:	
Betalbar skatt på årets resultat	-60 096
Betalbar skatt på mottatt konsernbidrag	119 564
Skyldig ilignet skatt fra tidligere år	294 994
Sum betalbar skatt i balansen	354 462

Skatteeffekten av midlertidige forskjeller som har gitt opphav til utsatt skatt og utsatte skattefordeler, spesifisert på typer av midlertidige forskjeller

	2021
Varige driftsmidler	454 507
Fordringer	-160 000
Avsetninger mv	-755 995
Sum	-461 488
Inngår ikke i beregningen av utsatt skatt	461 488
Utsatt skattefordel (22 %)	-101 527

I henhold til God regnskapsskikk for små foretak balanseføres ikke utsatt skattefordel.

Note 4 Egenkapital

	Aksjekapital	Overkurs	Annen Innskutt egenkapital	Annen egenkapital	Sum egenkapital
Pr. 31.12.2020	30 000	0	0	929 176	959 176
Årets resultat				131 251	131 251
Pr 31.12.2021	30 000	0	0	1 060 427	1 090 427

Ferder Taxi AS

Org.nr: 919 915 951



Noter

Ferder Taxi AS

BankID Signing
Stian Sundsvålen
2022-10-03

BankID Signing
John Nicolay Furuodden Næsg
2022-10-03

BankID Signing
Per Morten Danielsen
2022-10-05

Note 5 Pantstillelser og garantier

	31.12.2021	31.12.2020
Pantsikret gjeld, pantstillelser og garantier		
Langsiktig gjeld til kredittinstitusjoner	7 209 075	5 796 780
Sum	7 209 075	5 796 780
Regnskapsført verdi av pantsikrede eiendeler		
Faste eiendommer (pant til 1 740 000)	1 635 027	1 635 027
Driftstilbehør (salgspant)	3 347 412	1 070 674
Kundefordringer (pant til 839 000)	7 331 511	5 636 418
Sum	12 313 951	8 342 120

Note 6 Datterselskap, TS og FKV

	Kontor-kommune	Eier-andel	Anskaffelses kost	Andel egenkapital	Andel resultat
DS/FKV/TS					
Ferder Gruppen AS	HORTEN	50,0%	15 000	321 274	-25 972
Heidis Tur & Taxi Service	ASTØNSBERG	50,0%	100 000	-179 697	19 407
Taxi3 AS	Horten	100,0%	1 000 000	390 618	-424 917
Viken Buskerud Taxi AS	Horten	100,0%	656 125	-43 225	-435 414
Sum			1 771 125	488 969	-866 896


Tall for Ferder Gruppen AS er hentet fra årsregnskapet 2020 da det ikke fårelå årsregnskap for 2021 på tidspunkt for avleggelse av regnskapet.


Note 7 Mellomværende med selskap i samme konsern m.v.

	Kundefordringer	Andre fordringer
Foretak i samme konsern	1 019 755	1 013 241
Tilknyttet selskap	49 194	0
Sum	1 068 949	1 013 241
	Leverandørgjeld	Annen gjeld
Foretak i samme konsern	224 140	1 536 884
Tilknyttet selskap	448 762	394 103
Sum	672 902	1 930 987
Ferder Taxi AS		Org.nr: 919 915 951



Noter Ferder Taxi AS

 BankID Signing
Stian Sundsvalen
2022-10-03

 BankID Signing
John Nicolay Furuodden Næsg
2022-10-03

 BankID Signing
Per Morten Danielsen
2022-10-05

Note 8 Kundefordringer

	2021	2020
Kundefordringer til pålydende	7 076 361	5 636 418
Avsetning til tap	-160 000	0
Balanseført verdi av kundefordringer 31.12	7 236 361	5 636 418
Endring i avsetning til tap	160 000	0
Realiserte tap	340	0
Sum resultatførte tap på krav	160 340	0

Kostnadsført tap er klassifisert som annen driftskostnad i regnskapet.

Note 9 Bankinnskudd

Innestående midler på skattetrekkkonto (bundne midler) er på kr. 258.

Note 10 Aksjonærer

Aksjekapitalen i Ferder Taxi AS pr. 31.12 består av:

	Antall	Pålydende	Bokført
Ordinære aksjer	300	100,0	30 000
Sum	300		30 000

Eierstruktur

De største aksjonærene i % pr. 31.12 var:

	Ordinære	Eierandel	Stemmeandel
DANIELSEN PER MORTEN	75	25,0	25,0
GRANDE HEIDI IRENE	75	25,0	25,0
NÆSGÅRD JOHN N FURUODDEN	75	25,0	25,0
SUNDSVALEN STIAN	75	25,0	25,0
Totalt antall aksjer	300	100,0	100,0

Aksjer og opsjoner eiet av medlemmer i styret og daglig leder:

Navn	Verv	Ordinære
SUNDSVALEN STIAN	styremedlem/daglig leder	75
DANIELSEN PER MORTEN	styreleder	75
Totalt antall aksjer		150