



ÅRSREGNSKAPET FOR REGNSKAPSÅRET 2017 - GENERELL INFORMASJON

Enheten

Organisasjonsnummer:	912 075 532
Organisasjonsform:	Aksjeselskap
Foretaksnavn:	GREND AHL HOLDING AS
Forretningsadresse:	Professor Dahls gate 26 0260 OSLO

Regnskapsår

Årsregnskapets periode:	01.01.2017 - 31.12.2017
-------------------------	-------------------------

Konsern

Morselskap i konsern:	Ja
Konsernregnskap lagt ved:	Nei

Regnskapsregler

Regler for små foretak benyttet:	Ja
Benyttet ved utarbeidelsen av årsregnskapet til selskapet:	Regnskapslovens alminnelige regler

Årsregnskapet fastsatt av kompetent organ

Bekreftet av representant for selskapet:	Petter Grendahl
Dato for fastsettelse av årsregnskapet:	30.06.2018

Grunnlag for avgivelse

År 2017: Årsregnskapet er elektronisk innlevert
År 2016: Tall er hentet fra elektronisk innlevert årsregnskap fra 2017

Det er ikke krav til at årsregnskapet m.v. som sendes til Regnskapsregisteret er undertegnet. Kontrollen på at dette er utført ligger hos revisor/enhetens øverste organ. Sikkerheten ivaretas ved at innsender har rolle/rettighet for innsending av årsregnskapet via Altinn, og ved at det bekreftes at årsregnskapet er fastsatt av kompetent organ.

Brønnøysundregistrene, 04.11.2020



Resultatregnskap

Beløp i: NOK	Note	2017	2016
RESULTATREGNSKAP			
Inntekter			
Salgsinntekt		27 956	
Annen driftsinntekt		1 426 278	1 710 263
Sum inntekter		1 454 234	1 710 263
Kostnader			
Lønnskostnad	5	1 949 117	1 738 226
Avskrivning på varige driftsmidler og immaterielle eiendeler	1	279 392	279 390
Annen driftskostnad	6	1 185 995	935 728
Sum kostnader		3 414 503	2 953 343
Driftsresultat		-1 960 269	-1 243 080
Finansinntekter og finanskostnader			
Inntekt på investering i datterselskap og tilknyttet selskap	7		
Annen renteinntekt		509 621	1 902 547
Annen finansinntekt		3 424 522	11 988 116
Verdiøkning andre finansielle instrumenter vurdert til virkelig verdi	7	2 574	
Sum finansinntekter		3 936 717	13 890 663
Nedskrivning av finansielle eiendeler	7	11 822 655	11 729
Annen rentekostnad		2 078 973	2 012 944
Annen finanskostnad		17 012	311 587
Sum finanskostnader		13 918 639	2 336 260
Netto finans		-9 981 923	11 554 403
Ordinært resultat før skattekostnad		-11 942 191	10 311 323
Skattekostnad på ordinært resultat	9	-861 512	-356 156
Ordinært resultat etter skattekostnad		-11 080 679	10 667 479
Årsresultat		-11 080 679	10 667 479
Årsresultat etter minoritetsinteresser		-11 080 679	10 667 479



Resultatregnskap

Beløp i: NOK	Note	2017	2016
Totalresultat		-11 080 679	10 667 479
Overføringer og disponeringer			
Overføringer til/fra annen egenkapital		-11 080 679	10 667 479
Sum overføringer og disponeringer	10	-11 080 679	10 667 479



Balanse

Beløp i: NOK	Note	2017	2016
BALANSE - EIENDELER			
Anleggsmidler			
Immaterielle eiendeler			
Varige driftsmidler			
Tomter, bygninger og annen fast eiendom	1, 2	12 744 843	13 012 759
Driftsløsøre, inventar, verktøy, kontormaskiner og lignende	1, 1	1 896 980	1 908 455
Sum varige driftsmidler		14 641 823	14 921 214
Finansielle anleggsmidler			
Investering i datterselskap	7	80 760 845	79 260 845
Lån til foretak i samme konsern	8	65 336 352	32 238 706
Investeringer i tilknyttet selskap	7	5 834 525	36 108 840
Lån til tilknyttet selskap og felles kontrollert virksomhet	8	2 239 300	9 283 511
Investeringer i aksjer og andeler	7	3 189 007	3 323 565
Andre fordringer	11	5 063 313	8 069 159
Sum finansielle anleggsmidler	2	162 423 342	168 284 626
Sum anleggsmidler		177 065 164	183 205 840
Omløpsmidler			
Varer			
Fordringer			
Kundefordringer		25 455	329 107
Andre fordringer	8	685 830	80 377
Sum fordringer		711 284	409 484
Investeringer			
Markedsbaserte aksjer	2, 7	6 310 282	18 477 574
Andre markedsbaserte finansielle instrumenter	7	130 154	127 580
Sum investeringer	7	6 440 436	18 605 154
Bankinnskudd, kontanter og lignende			
Bankinnskudd, kontanter og lignende	2, 4	15 356 382	14 173 322
Sum bankinnskudd, kontanter og lignende		15 356 382	14 173 322



Balanse

Beløp i: NOK	Note	2017	2016
Sum omløpsmidler		22 508 102	33 187 959
SUM EIENDELER		199 573 267	216 393 799
BALANSE - EGENKAPITAL OG GJELD			
Egenkapital			
Innskutt egenkapital			
Selskapskapital	3, 10	8 100 000	8 100 000
Sum innskutt egenkapital		8 100 000	8 100 000
Opptjent egenkapital			
Annen egenkapital	10	130 186 856	141 267 536
Sum opptjent egenkapital		130 186 856	141 267 536
Sum egenkapital		138 286 856	149 367 536
Gjeld			
Langsiktig gjeld			
Utsatt skatt	9	817 693	1 679 205
Sum avsetninger for forpliktelser		817 693	1 679 205
Annen langsiktig gjeld			
Gjeld til kredittinstitusjoner	2	56 500 000	64 000 000
Øvrig langsiktig gjeld		2 959 366	
Sum annen langsiktig gjeld		59 459 366	64 000 000
Sum langsiktig gjeld		60 277 059	65 679 205
Kortsiktig gjeld			
Gjeld til kredittinstitusjoner	2		
Leverandørgjeld		37 561	84 109
Skyldige offentlige avgifter		197 048	123 804
Annen kortsiktig gjeld	11	774 743	1 139 146
Sum kortsiktig gjeld		1 009 352	1 347 058
Sum gjeld		61 286 411	67 026 263



Balanse

Beløp i: NOK	Note	2017	2016
SUM EGENKAPITAL OG GJELD		199 573 267	216 393 799



GREND AHL HOLDING AS

ORG.NR.912 075 532

ÅRSOPPGJØR 2017

Innhold:

Resultatregnskap

Balanse

Noter

Revisjonsberetning



Resultatregnskap			
Grendahl Holding AS			
Driftsinntekter og driftskostnader	Note	2017	2016
Salgsinntekt		27 956	0
Annen driftsinntekt		1 426 278	1 710 263
Sum driftsinntekter		<u>1 454 234</u>	<u>1 710 263</u>
Lønnskostnad	5	1 949 117	1 738 226
Avskrivning av driftsmidler og immaterielle eiendeler	1	279 392	279 390
Annen driftskostnad	6	1 185 995	935 728
Sum driftskostnader		<u>3 414 503</u>	<u>2 953 343</u>
Driftsresultat		<u>-1 960 269</u>	<u>-1 243 080</u>
Finansinntekter og finanskostnader			
Annen renteinntekt		509 621	1 902 547
Annen finansinntekt		3 424 522	11 988 116
Verdiøkning markedsbaserte omløpsmidler	7	2 574	0
Nedskrivning av andre finansielle anleggsmidler	7	11 822 655	11 729
Annen rentekostnad		2 078 973	2 012 944
Annen finanskostnad		17 012	311 587
Resultat av finansposter		<u>-9 981 923</u>	<u>11 554 403</u>
Ordinært resultat før skattekostnad		-11 942 191	10 311 323
Skattekostnad på ordinært resultat	9	-861 512	-356 156
Ordinært resultat		<u>-11 080 679</u>	<u>10 667 479</u>
Årsresultat		<u>-11 080 679</u>	<u>10 667 479</u>
Overføringer			
Avsatt til annen egenkapital		0	10 667 479
Overført fra annen egenkapital		11 080 679	0
Sum overføringer	10	<u>-11 080 679</u>	<u>10 667 479</u>





Balanse			
Grendahl Holding AS			
Eiendeler	Note	2017	2016
Anleggsmidler			
Varige driftsmidler			
Tomter, bygninger o.a. fast eiendom	1, 2	12 744 843	13 012 759
Andre driftsmidler	1	1 879 780	1 879 780
Driftsløsøre, inventar o.a. utstyr	1	17 200	28 675
Sum varige driftsmidler		<u>14 641 823</u>	<u>14 921 214</u>
Finansielle driftsmidler			
Investeringer i datterselskap	7	80 760 845	79 260 845
Lån til foretak i samme konsern	8	65 336 352	32 238 706
Investeringer i tilknyttet selskap	7	5 834 525	36 108 840
Lån til tilknyttet selskap og felles kontrollert virksomhet	8	2 239 300	9 283 511
Investeringer i aksjer og andeler	7	3 189 007	3 323 565
Obligasjoner og andre fordringer	11	5 063 313	8 069 159
Sum finansielle anleggsmidler	2	<u>162 423 342</u>	<u>168 284 626</u>
Sum anleggsmidler		<u>177 065 164</u>	<u>183 205 840</u>
Omløpsmidler			
Fordringer			
Kundefordringer		25 455	329 107
Andre kortsiktige fordringer	8	685 830	80 377
Sum fordringer		<u>711 284</u>	<u>409 484</u>
Investeringer			
Markedsbaserte aksjer	2, 7	6 310 282	18 477 574
Andre markedsbaserte finansielle instrumenter	7	130 154	127 580
Sum investeringer	7	<u>6 440 436</u>	<u>18 605 154</u>
Bankinnskudd, kontanter o.l.	2, 4	15 356 382	14 173 322
Sum omløpsmidler		<u>22 508 102</u>	<u>33 187 959</u>
Sum eiendeler		<u>199 573 267</u>	<u>216 393 799</u>




Balanse			
Grendahl Holding AS			
Egenkapital og gjeld	Note	2017	2016
Innskutt egenkapital			
Aksjekapital	3, 10	8 100 000	8 100 000
Sum innskutt egenkapital		<u>8 100 000</u>	<u>8 100 000</u>
Opptjent egenkapital			
Annen egenkapital	10	130 186 856	141 267 536
Sum opptjent egenkapital		<u>130 186 856</u>	<u>141 267 536</u>
Sum egenkapital		<u>138 286 856</u>	<u>149 367 536</u>
Gjeld			
Avsetning for forpliktelser			
Utsatt skatt	9	817 693	1 679 205
Annen langsiktig gjeld			
Gjeld til kredittinstitusjoner	2	56 500 000	64 000 000
Øvrig langsiktig gjeld		2 959 366	0
Sum annen langsiktig gjeld		<u>59 459 366</u>	<u>64 000 000</u>
Kortsiktig gjeld			
Leverandørgjeld		37 561	84 109
Skyldige offentlige avgifter		197 048	123 804
Annen kortsiktig gjeld	11	774 743	1 139 146
Sum kortsiktig gjeld		<u>1 009 352</u>	<u>1 347 058</u>
Sum gjeld		<u>61 286 411</u>	<u>67 026 263</u>
Sum egenkapital og gjeld		<u>199 573 267</u>	<u>216 393 799</u>

Oslo, 30.06.2018
Styret i Grendahl Holding AS


Petter Grendahl
Styrets leder


Merete Grendahl
styremedlem/daglig leder


Thor Bendik Berg
styremedlem

Grendahl Holding AS Side 3



GRENDAHL HOLDING AS NOTER 2017

Regnskapsprinsipper

Årsregnskapet er satt opp i samsvar med regnskapsloven av 1998. Det er utarbeidet etter norske regnskapsstandarder og god regnskapsskikk for små foretak.

Hovedregler for vurdering og klassifisering av eiendeler og gjeld:

Eiendeler bestemt til varig eie eller bruk er klassifisert som anleggsmidler. Andre eiendeler er klassifisert som omløpsmidler. Fordringer som skal tilbakebetales innen ett år er klassifisert som omløpsmidler. Tilsvarende er benyttet for klassifisering av kortsiktig og langsiktig gjeld. Andre omløpsmidler vurderes til laveste av anskaffelseskost og virkelig verdi.

Anleggsgaksjer, inkludert datterselskap og tilknyttet selskap, vurderes til kostpris og nedskrives ved varig verdifall. Markedsbaserte aksjer er vurdert til markedsverdi og er klassifisert som omløpsmidler.

Gjeld føres til nominelt beløp på etableringstidspunktet og endres ikke som følge av rentendring.

Utestående fordringer vurderes til pålydende med fradrag for avsetning til forventet tap.

Inntekter regnskapsføres ved opptjening og består av leieinntekter. Inntekter og kostnader i forbindelse med investeringer er klassifisert som finans.

Skatter kostnadsføres når de påløper, dvs at skattekostnaden er knyttet til det regnskapsmessige resultat før skatt. Skatt tilknyttet egenkapitaltransaksjoner føres mot egenkapitalen. Skattekostnaden består av betalbar skatt og endring i netto utsatt skatt.

Note 1 Anleggsmidler

Type anleggsmiddel	Driftsbyggn.	Løsøre	Ikke avskriv- bare driftsm.	Tomt	SUM
Anskaffelseskost 1.1.	19 330 156	2 743 504	1 879 780	517 195	24 470 635
Tilgang	0	0	0		0
Avgang		0	0		0
Anskaffelseskost 31.12.	19 330 156	2 743 504	1 879 780	517 195	24 470 635
Akk. avskrivninger 31.12.	-7 102 508	-2 726 304			-9 828 812
Baldført verdi pr. 31.12.	12 227 648	17 200	1 879 780	517 195	14 641 823
Årets avskrivninger	267 918	11 474			279 392
Prosentats avskrivninger	2	20-30			

Note 2 Gjeld og pantstillelser

Gjeld som er sikret ved pant utgjør kr 56 500 000. Hele lånebeløpet skal etter avtale innfris etter fem år. Balansført verdi av de pantsatte eiendeler utgjør:

Aksjer	
Eiendom og tomt	12 744 843
Kundefordringer, SkjorteCompagniet AS	1 256 305
Varelager, SkjorteCompagniet AS	2 756 838

Balansført verdi av negativ pant:	
Aksjer	88 786 345

Selskapet har også en begrenset kausjon vedr. lån til tilknyttet selskap.



Note 3 Antall aksjer, aksjeeiere m.v

Aksjekapital	Antall	Pålydende	Bokført
8 100 000	3 000	2 700	8 100 000

Aksjonærer	Aksjer	Eierandel
Petter Grøndahl (Styreleder)	3 000	100,0 %
Totalt antall aksjer	3 000	100,0 %

Note 4 Bundne midler

Av bankinnskuddet er kr. 46 876,- bundet til skattetrekk.

Note 5 Lønnskostnader

Lønnskostnader	2017	2016
Lønn	1 113 750	952 875
Styrehonorar	500 000	500 000
Arbeidsgiveravgift	268 973	216 292
Pensjonskostnader	21 141	34 194
Andre lønsrelaterte ytelser	45 254	34 865
Sum	1 949 117	1 738 225

Gjennomsnittlig antall årsverk har i løpet av 2017, vært 2 stk.

Note 6 Ytelser/godtgjørelser til daglig leder, styret og revisor

Personer	2017	2016
Daglig leder	624 836	542 318
Styre	1 243 629	500 000
Revisor, revisjon eksklusiv nrva	65 000	66 000
Revisor, annen bistand eksklusiv nrva	21 875	22 000
Sum	1 955 340	1 130 318

Utbetalinger til styreleder består av kr 500 000 i styrehonorar, og resten er vanlig lønn og ytelser som fri bil og telefon.



Note 7 Aksjer – verdipapirer

Selskapet hadde pr 31.12 aksjer i følgende datterselskap:

Selskap	Forretnings- kontor	Eierandel/ stemmeandel	Egenkapital	Resultat	Antall aksjer	Bokført verdi
Skjortecompaniet	Oslo	100,00 %	1 046 170	-1 671 324	1 064	6 765 942
Agnes Utvikling AS	Larvik	100 %	42 109 027	276 722	1 000 000	45 709 429
Grendahl Investments Ltd	London	100,00 %			2 250 000	26 785 474
Sum						79 260 845

Det er ikke utarbeidet konsernregnskap etter unntaket for små foretak.

Selskapet hadde pr 31.12 aksjer i følgende tilknyttede selskap:

Selskap	Forretnings- kontor	Eierandel/ stemmeandel	Egenkapital	resultat	Antall aksjer	Bokført verdi
Avgiftspartner	Kristiansand	20 %	241 739	10 403	20 000	60 000
Pegasus Helicopter	Ullensaker	37,18 %	32 882 138	3 731 098	883 096	4 857 525
Pegasus Hangar	Ullensaker	35 %	1 144 284	104 343	350	707 000
Sognefjorden	Sogndal	35 %	-7 775 302	-3 408 528	210	210 000
Sum						5 834 525

Selskapet hadde pr 31.12 følgende aksjer i andre selskap:

	Bokført verdi
Norske aksjer:	
Losby Golfpark AS	5 289
Viking venture	675 226
Lofoten Utvikling AS	800 000
Dune Holding AS	1 575 749
Utenlandske aksjer:	
Investment, Finans UK	112 956
Sum	3 169 220

Aksjene er klassifisert som anleggsaksjer. Aksjene er vurdert til laveste verdis prinsipp.

Pr. 31.12. har selskapet andeler i:

Selskap	Andel	Verdi i balansen
FO Distressed IS	0,64 %	19 784 19 784
TOT aksjer oppført som anleggsmidler		3 189 006

Per 31.12. har selskapet investert i markedsbaserte aksjer:

	Markedsverdi
Next Biometrics	6 291 181
Ericsson AB	7 155
Nokia OY	11 946
Sum markedsbaserte aksjer	6 310 282

Aksjene er vurdert til markedsverdi. Markedsverdi er høyere enn kostpris.

Andre markedsbaserte finansielle instrumenter

FOND	Kostpris	Markedsverdi	Bokført verdi
Pareto Høyrente	128 756	130 154	130 154
Sum andre markedsbaserte finansielle instrumenter			130 154

Resultatført verdiendring for langsiktige og kortsiktige investeringer i 2017 er netto kr - 11 836 873.



Note 8 Mellomværende med konsern- og tilknyttede selskap

Mellomværende med konsernselskap og tilknyttede selskap pr 31.12:

	2017	2016
Fordringer		
Agnes Utvikling	62 485 293	27 637 646
SkjorteCompagniet AS	2 851 060	4 601 060
Sognefjorden Utvikling AS	2 239 300	2 148 978

Note 9 Skatt

Beregning av årets skattegrunnlag:	2 017	2 016
Resultat før skattekostnad	-11 942 191	10 311 323
Permanente forskjeller	32 857	35 057
Skattemessig resultat andeler	8 871	16 075
Regnskapsmessig gevinst salg aksjer	-2 197 613	-7 836 929
Regnskapsmessig utbetaling IS		-74 880
Netto regnskapsmessig tap salg aksjer	16 792	
Nedskrivning aksjer og andre verdipapirer		11 729
Verdiregulering markedsbaserte aksjer	11 820 081	
Mottatt utbytte	-1 219 455	-3 720 715
Skattepliktig utbytte		0
3% tilbakeføring an netto inntekter etter fitaksmetoden	36 584	113 868
Endring i midlertidige forskjeller	322 298	334 823
SUM	-3 121 777	-809 649
Årets skattegrunnlag	-3 121 777	-809 649
=betalbar skatt	0	0
Endring i utsatt skatt	-861 512	-676 890
= årets skattekostnad	-861 512	-676 890

Oversikt over midlertidige forskjeller:	01.01.	31.12.	Endring
Midlertidige forskjeller:			
Anleggsmidler	8 656 930	8 539 145	117 785
Gevinst- og tapskonto	1 022 561	818 049	204 512
Regnskapsmessig avsetning	-35 437	-35 437	0
Aksjer	-1 176	1 398	-2 574
Sunn positive forskjeller	9 642 878	9 323 155	319 723
Fremførbart underskudd	-2 646 191	-5 767 968	3 121 777
Sunn negative forskjeller	-2 646 191	-5 767 968	3 121 777
Netto midlertidige forskjeller	6 996 687	3 555 187	3 441 500
25/24% skatt av netto midlertidige forskjeller	1 679 205	817 693	-861 512

Positive midlertidige forskjeller er motregnet i negative midlertidige forskjeller i tråd med norsk regnskapsstandard.



Note 10 Egenkapital

	Aksje- kapital	Annen egenkapital	Sum
01.01.	8 100 000	141 267 536	149 367 536
Årets resultat		-11 080 679	-11 080 679
Avsatt utbytte			0
31.12.	8 100 000	130 186 857	138 286 857

Note 11 Lån til nærstående

Selskapet har et lån til aksjonær og styreleder på kr 5 063 313. Lånet er renteberegnet med antatt markedsrente. Avsatt utbytte blir motregnet lånet iht. inngått låneavtale. Lånet har en nedbetalingstid på 10 år.

Selskapet har en gjeld til aksjonær og styreleder med kr 2 959 366.

Note 12 Utestående fordring

Selskapet har levert etter en avtale og fremmet krav om betaling i samsvar med avtalens vilkår. Deler av kravet er ikke betalt, og det pågår drøftelser med debitor om avklaring av vilkårene for avtaleforpliktelsen. Kravet vil om nødvendig bli fulgt opp for inndrivelse iht. vanlig prosedyre for slikt.



Til generalforsamlingen i Grendahl Holding AS

Uavhengig revisors beretning

Uttalelse om revisjonen av årsregnskapet

Konklusjon

Vi har revidert **Grendahl Holding AS'** årsregnskap som viser et underskudd på **NOK 11 080 679**. Årsregnskapet består av balanse per 31. desember 2017, resultatregnskap, for regnskapsåret avsluttet per denne datoen og noter til årsregnskapet, herunder et sammendrag av viktige regnskapsprinsipper.

Etter vår mening er det medfølgende årsregnskapet avgitt i samsvar med lov og forskrifter og gir et rettviseende bilde av selskapets finansielle stilling per 31. desember 2017, og av dets resultater for regnskapsåret avsluttet per denne datoen i samsvar med regnskapslovens regler og god regnskapsskikk i Norge.

Grunnlag for konklusjonen

Vi har gjennomført revisjonen i samsvar med lov, forskrift og god revisjonsskikk i Norge, herunder de internasjonale revisjonsstandardene International Standards on Auditing (ISA-ene). Våre oppgaver og plikter i henhold til disse standardene er beskrevet i Revisors oppgaver og plikter ved revisjon av årsregnskapet. Vi er uavhengige av selskapet slik det kreves i lov og forskrift, og har overholdt våre øvrige etiske forpliktelser i samsvar med disse kravene. Etter vår oppfatning er innhentet revisjonsbevis tilstrekkelig og hensiktsmessig som grunnlag for vår konklusjon.

Styrets ansvar for årsregnskapet

Styret (ledelsen) er ansvarlig for å utarbeide årsregnskapet i samsvar med lov og forskrifter, herunder for at det gir et rettviseende bilde i samsvar med regnskapslovens regler og god regnskapsskikk i Norge. Ledelsen er også ansvarlig for slik intern kontroll som den finner nødvendig for å kunne utarbeide et årsregnskap som ikke inneholder vesentlig feilinformasjon, verken som følge av misligheter eller utilsiktede feil.

Ved utarbeidelsen av årsregnskapet må ledelsen ta standpunkt til selskapets evne til fortsatt drift og opplyse om forhold av betydning for fortsatt drift. Forutsetningen om fortsatt drift skal legges til grunn for årsregnskapet så lenge det ikke er sannsynlig at virksomheten vil bli avvirket.

Revisors oppgaver og plikter ved revisjonen av årsregnskapet

Vårt mål er å oppnå betryggende sikkerhet for at årsregnskapet som helhet ikke inneholder vesentlig feilinformasjon, verken som følge av misligheter eller utilsiktede feil, og å avgi en revisjonsberetning som inneholder vår konklusjon. Betyggende sikkerhet er en høy grad av sikkerhet, men ingen garanti for at en revisjon utført i samsvar med lov, forskrift og god revisjonsskikk i Norge, herunder ISA-ene, alltid vil avdekke vesentlig feilinformasjon som eksisterer. Feilinformasjon kan oppstå som følge av misligheter eller utilsiktede feil. Feilinformasjon blir vurdert som vesentlig dersom den enkeltvis eller samlet med rimelighet kan forventes å påvirke økonomiske beslutninger som brukerne foretar basert på årsregnskapet.

Adresse:
Postb. 1942 Vika
0125 Oslo

Besøksadresse:
Olav V's gate 6
0161 Oslo

Telefon:
+47 2193 9300

E-post:
firma@partnerrevisjon.no

Nettside:
www.partnerrevisjon.no

Side 1 av 2

MEDLEM AV DEN NORSKE REVISJONSFORENING. INTERNASJONAL SAMARBEIDSPARTNER WWW.INTEGRA-INTERNATIONAL.NET



Uavhengig revisors beretning for Grendahl Holding AS



Som del av en revisjon i samsvar med lov, forskrift og god revisjonsskikk i Norge, herunder ISA-ene, utøver vi profesjonelt skjønn og utviser profesjonell skepsis gjennom hele revisjonen. I tillegg:

- identifiserer og anslår vi risikoen for vesentlig feilinformasjon i årsregnskapet, enten det skyldes misligheter eller utilsiktede feil. Vi utformer og gjennomfører revisjonshandlinger for å håndtere slike risikoer, og innhenter revisjonsbevis som er tilstrekkelig og hensiktsmessig som grunnlag for vår konklusjon. Risikoen for at vesentlig feilinformasjon som følge av misligheter ikke blir avdekket, er høyere enn for feilinformasjon som skyldes utilsiktede feil, siden misligheter kan innebære samarbeid, forfalskning, bevisste utelatelser, uriktige fremstillinger eller overstyring av intern kontroll.
- opparbeider vi oss en forståelse av den interne kontroll som er relevant for revisjonen, for å utforme revisjonshandlinger som er hensiktsmessige etter omstendighetene, men ikke for å gi uttrykk for en mening om effektiviteten av selskapets interne kontroll.
- evaluerer vi om de anvendte regnskapsprinsippene er hensiktsmessige og om regnskapestimatene og tilhørende noteopplysninger utarbeidet av ledelsen er rimelige.
- konkluderer vi på hensiktsmessigheten av ledelsens bruk av fortsatt drift-forutsetningen ved avleggelsen av årsregnskapet, basert på innhentede revisjonsbevis, og hvorvidt det foreligger vesentlig usikkerhet knyttet til hendelser eller forhold som kan skape tvil av betydning om selskapets evne til fortsatt drift. Dersom vi konkluderer med at det eksisterer vesentlig usikkerhet, kreves det at vi i revisjonsberetningen henleder oppmerksomheten på tilleggsopplysningene i årsregnskapet, eller, dersom slike tilleggsopplysninger ikke er tilstrekkelige, at vi modifiserer vår konklusjon om årsregnskapet. Våre konklusjoner er basert på revisjonsbevis innhentet inntil datoen for revisjonsberetningen. Etterfølgende hendelser eller forhold kan imidlertid medføre at selskapet ikke fortsetter driften.
- evaluerer vi den samlede presentasjonen, strukturen og innholdet i årsregnskapet, inkludert tilleggsopplysningene, og hvorvidt årsregnskapet gir uttrykk for de underliggende transaksjonene og hendelsene på en måte som gir et rettviseende bilde.

Vi kommuniserer med styret blant annet om det planlagte omfanget av revisjonen og til hvilken tid revisjonsarbeidet skal utføres. Vi utveksler også informasjon om forhold av betydning som vi har avdekket i løpet av revisjonen, herunder om eventuelle svakheter av betydning i den interne kontrollen.

Uttalelse om øvrige lovmessige krav

Konklusjon om registrering og dokumentasjon

Basert på vår revisjon av årsregnskapet som beskrevet ovenfor, og kontrollhandlinger vi har funnet nødvendig i henhold til internasjonal standard for attestasjonsoppdrag (ISAE) 3000 «Attestasjonsoppdrag som ikke er revisjon eller forenklet revisorkontroll av historisk finansiell informasjon», mener vi at ledelsen har oppfylt sin plikt til å sørge for ordentlig og oversiktlig registrering og dokumentasjon av selskapets regnskapsopplysninger i samsvar med lov og god bokføringsskikk i Norge.

Oslo, 30. juni 2018

PARTNER REVISJON DA


Anne Gudrid Tomterstad
Statsautorisert revisor

Adresse:
Postb. 1942 Vika
0125 Oslo

Besøksadresse:
Olav V's gate 6
0161 Oslo

Telefon:
+47 2193 9300

E-post:
firma@partnerrevisjon.no

Nettside:
www.partnerrevisjon.no

Side 2 av 2

MEDLEM AV DEN NORSKE REVISJONSFORENING INTERNASJONAL SAMARBEIDSPARTNER WWW.INTEGRA-INTERNATIONAL.NET