



ÅRSREGNSKAPET FOR REGNSKAPSÅRET 2023 - GENERELL INFORMASJON

Enheten

Organisasjonsnummer: 987 644 087
Organisasjonsform: Aksjeselskap
Foretaksnavn: SPECSAVERS NORWAY AS
Forretningsadresse: Universitetsgata 1
0164 OSLO

Regnskapsår

Årsregnskapets periode: 01.03.2022 - 28.02.2023

Konsern

Morselskap i konsern: Nei

Regnskapsregler

Regler for små foretak benyttet: Nei
Benyttet ved utarbeidelsen av årsregnskapet til selskapet: Regnskapslovens alminnelige regler

Årsregnskapet fastsatt av kompetent organ

Bekreftet av representant for selskapet: Jan Kristian Bjerke
Dato for fastsettelse av årsregnskapet: 22.11.2023

Grunnlag for avgivelse

År 2023: Årsregnskapet er elektronisk innlevert
År 2022: Tall er hentet fra elektronisk innlevert årsregnskap fra 2023

Det er ikke krav til at årsregnskapet m.v. som sendes til Regnskapsregisteret er undertegnet. Kontrollen på at dette er utført ligger hos revisor/enhetens øverste organ. Sikkerheten ivaretas ved at innsender har rolle/rettighet for innsending av årsregnskapet via Altinn, og ved at det bekreftes at årsregnskapet er fastsatt av kompetent organ.

Brønnøysundregistrene, 04.02.2025



Resultatregnskap

Beløp i: NOK	Note	2023	2022
RESULTATREGNSKAP			
Inntekter			
Salgsinntekt	1, 3	563 738 440	511 776 746
Annen driftsinntekt	1, 3	68 436 854	58 139 621
Sum inntekter		632 175 294	569 916 368
Kostnader			
Varekostnad	3, 4	406 151 100	365 976 582
Lønnskostnad	5	73 862 052	61 712 489
Avskrivning av driftsmidler og immaterielle eiendeler	6	233 241	571 955
Annen driftskostnad	3, 4, 5	139 620 165	131 263 025
Sum kostnader		619 866 558	559 524 050
Driftsresultat		12 308 736	10 392 317
Finansinntekter og finanskostnader			
Inntekt på investering i tilknyttet selskap		686 622	270 000
Renteinntekt fra foretak i samme konsern	7		
Annen renteinntekt		772 929	716 811
Annen finansinntekt	7	90 375	17 529
Sum finansinntekter		1 549 926	1 004 340
Rentekostnad til foretak i samme konsern	7		
Annen rentekostnad		27 506	41 102
Annen finanskostnad	7	1 020 852	1 453 375
Sum finanskostnader		1 048 358	1 494 477
Netto finans		501 568	-490 137
Ordinært resultat før skattekostnad		12 810 304	9 902 180
Skattekostnad på resultat	8	2 651 859	2 335 780
Ordinært resultat etter skattekostnad		10 158 445	7 566 400
Årsresultat		10 158 445	7 566 400
Årsresultat etter minoritetsinteresser		10 158 445	7 566 400



Resultatregnskap

Beløp i: NOK	Note	2023	2022
Totalresultat		10 158 445	7 566 400
Overføringer og disponeringer			
Avsatt til annen egenkapital	9	10 158 445	7 566 400
Sum overføringer og disponeringer		10 158 445	7 566 400



Balanse

Beløp i: NOK	Note	2023	2022
BALANSE - EIENDELER			
Anleggsmidler			
Immaterielle eiendeler			
Utsatt skattefordel	8	3 327 982	2 809 520
Sum immaterielle eiendeler		3 327 982	2 809 520
Varige driftsmidler			
Driftsløsøre, inventar o.a. utstyr	6	136 011	369 252
Sum varige driftsmidler		136 011	369 252
Finansielle anleggsmidler			
Andre langsiktige fordringer	12, 13	32 997 395	22 729 551
Sum finansielle anleggsmidler		32 997 395	22 729 551
Sum anleggsmidler		36 461 388	25 908 323
Omløpsmidler			
Varer			
Fordringer			
Kundefordringer		88 069 877	58 001 387
Kundefordringer på selskap i samme konsern		15 671 748	2 711 982
Andre kortsiktige fordringer		11 819 269	13 090 745
Sum fordringer		115 560 893	73 804 114
Investeringer			
Aksjer og andeler i foretak i samme konsern	10	4 990 005	4 039 244
Sum investeringer		4 990 005	4 039 244
Bankinnskudd, kontanter og lignende			
Bankinnskudd, kontanter o.l.	11	57 971 277	61 909 937
Sum bankinnskudd, kontanter og lignende		57 971 277	61 909 937
Sum omløpsmidler		181 986 168	142 932 068
SUM EIENDELER		214 983 563	165 661 619



Balanse

Beløp i: NOK	Note	2023	2022
BALANSE - EGENKAPITAL OG GJELD			
Egenkapital			
Innskutt egenkapital			
Aksjekapital	9, 14	100 000	100 000
Sum innskutt egenkapital		100 000	100 000
Opptjent egenkapital			
Annen egenkapital	9	66 407 179	56 248 734
Sum opptjent egenkapital		66 407 179	56 248 734
Sum egenkapital		66 507 179	56 348 734
Gjeld			
Langsiktig gjeld			
Utsatt skatt	8		
Annen langsiktig gjeld			
Øvrig langsiktig gjeld	12, 13	53 924 508	12 042 874
Sum annen langsiktig gjeld		53 924 508	12 042 874
Sum langsiktig gjeld		53 924 508	12 042 874
Kortsiktig gjeld			
Leverandørgjeld	12	51 659 293	60 627 280
Betalbar skatt	8	4 043 333	4 031 984
Skyldig offentlige avgifter		25 139 044	20 114 046
Annen kortsiktig gjeld		13 710 206	12 496 701
Sum kortsiktig gjeld		94 551 876	97 270 011
Sum gjeld		148 476 383	109 312 885
SUM EGENKAPITAL OG GJELD		214 983 563	165 661 619



Årsregnskap 2022/2023
Specsavers Norway AS



STYRETS ÅRSBERETNING 2022-23 SPECSAVERS NORWAY AS

Virksomhetens art og tilholdssted

Virksomhetsområdet til Specsavers Norway AS er salg av optiske produkter og tjenester. Hovedkontoret er lokalisert i Oslo.

Specsavers Norway hadde pr. 28. februar avtale med 85 butikker i Norge, 54 franchise, 31 joint venture samarbeid, hvorav 20 der Specsavers Norway AS har en eierandel. Specsavers Norway AS selger ferdig monterte briller og kontaktlinser til butikkene, ut fra bestillinger fra butikk. Leveringen av briller til butikk skjer direkte fra fabrikk i utlandet. Butikkene befinner seg i de største byer og tettsteder i Norge. Butikkene betaler for drift av servicekontoret (Specsavers Norway AS), felles markedsføringskampanjer som initieres av servicekontoret, samt en avgift for driftsstøtte.

Fortsatt drift

I samsvar med regnskapsloven § 3-3a bekreftes det at forutsetningene om fortsatt drift er til stede. Resultatprognoser for kommende virksomhetsår, samt den grunnleggende strategien om solid og lønnsom drift hos den enkelte franchisetaker gjør at man anser at selskapet har fortsatt drift.

Fremtidig utvikling

Bransjen konsolideres mer og mer og de store kjedene blir større mens de selvstendige optikerne forsvinner eller går inn i ulike innkjøpsfelleskap. Selskapets strategi er fortsatt å vokse ytterligere i markedsandel i årene som kommer men fokus er også rettet mot å styrke varemerket Specsavers gjennom fortsatt fokus på kunden, øyehelse og omfattende markedsføringskampanjer.

Redegjørelse for årsregnskapet

Omsetningen i selskapet gikk fra kr. 569,9 mill i 2021-22 til kr. 632,2 mill i 2022-23. Årets resultat etter skattekostnad ble et overskudd på kr. 10,1 mill i 2022-23 mot et overskudd etter skattekostnad i 2021-22 på kr. 7,6 mill. Det har i 2022-23 ikke vært utgifter i forbindelse med forskning og utvikling.

Selskapets likviditetsbeholdning var kr. 58 mill pr. 28.02.23.

Selskapets kortsiktige gjeld utgjorde 62,9 % av samlet gjeld i selskapet pr. 28.02.23, sammenlignet med 88,9 % pr. 28.02.22. Selskapets finansielle stilling er god og selskapet kan pr. 28.02.23 nedbetale kortsiktig gjeld ved hjelp av sine omløpsmidler.

Totalkapitalen var ved utgangen av året kr. 214,9 mill, sammenlignet med kr. 165,6 mill året før. Eigenkapitalen var 69,4 mill pr. 28.02.23, sammenlignet med 56,3 mill. pr. 28.02.22.

Risiko

Styret har vurdert kravene i regnskapslovens 53-3a. Etter grundig vurdering mener styret at markedspris risiko, kredittrisiko, likviditetsrisiko og kontantstrømrisiko er minimal. Hovedrisikoer som selskapet er utsatt for er:

Økonomisk risiko

Selskapet er til dels eksponert for risiko knyttet til butikkdrift. Konsernet ser etter å minimere risikoen ved sikre geografisk spredning av butikkdrift samt ha konkurransedyktige priser for å opprettholde posisjonen i markedet.

Ressursrisiko

Som støttefunksjon er selskapet eksponert for risiko knyttet til at det ikke har tilstrekkelig arbeidskraft med nødvendig kompetanse og erfaring for å støtte selskapets butikker og produksjonsnettverk. For å minimere denne risikoen har selskapet omfattende ansettelse- og tilbakemeldingsprogrammer for å sikre at konsernet kjerneverdier etterleves samt, for å anskaffe nye og opprettholde ansatte.

Arbeidsmiljø og personale

Det har ikke forekommet eller blitt rapportert alvorlige arbeidsuhell eller ulykker i løpet av året som har resultert i store materielle skader eller personskader. Arbeidsmiljøet betraktes som godt, og det iverksettes løpende tiltak for forbedringer. Selskapet jobber aktivt med å forebygge, kartlegge og evt. følge opp alle typer av diskriminering. Det er opprettet eget felles regionalt (Nord Europa) Mangfold- og inkluderingsforum med ansattrepresentanter fra alle land med formål om å bygge en inkluderende arbeidsplass. I 2022 opprettes det også lokalt mangfold- likestillings- og inkluderingsforum i Norge som skal

Organisasjonsnr: 987 644 087



med risikoer på følgende måte:

- Kartlegge
- Analysere årsaker
- Igangsette tiltak
- Følge opp og evaluere

Det vurderes også løpende om eventuelle ekstra tiltak som kan settes i gang for å forebygge potensiell diskriminering.

Slik jobber selskapet for å sikre likestilling og ikke-diskriminering i praksis

Rekruttering

Specsavers har som mål å ha en jevn kjønnsfordeling på alle nivåer i selskapet. Et minimumsmål er 40/60, dvs. at ingen gruppe skal bestå av mindre enn 40% av det ene kjønnnet.

Ved rekruttering skapes det en tydelig kravspesifikasjon for ledige stillinger. Dette gjøres med utgangspunkt i stillingsbeskrivelsen og resultat av arbeidsvurdering. Kravene må være inkluderende og kjønnsnøytrale.

Intervju og referansesjekk skjer strukturert, i henhold til på forhånd definerte maler. Utvalg og intervju alltid gjennomføres av flere ledere samt HR.

Selskapet har et kurs for ledere rundt rekruttering som også inkluderer mangfolds- og inkluderingsperspektiv. Kurset er tilgjengelig for alle ledere på intranett og er en del av onboardingen for ledere.

Arbeidsvilkår

Selskapet gjennomfører årlig en omfattende anonym medarbeiderundersøkelse som også inneholder spørsmål om likebehandling når det gjelder kjønn, alder, kulturell eller etnisk tilhørighet, seksuell legning, nedsatt arbeidsevne eller funksjonshemming. Det stilles også spørsmål om medarbeiders opplevelse rundt balanse mellom arbeid og familieliv.

Resultatene av undersøkelsen presenteres på personalmøter, sammen med påminnelse om selskapets holdning rundt likestilling og ikke-diskriminering samt gjeldende varslingsrutiner. Varslingsrutinene er beskrevet og er tilgjengelig for alle medarbeidere i personalhåndboken og intranettet.

Hver leder gjennomfører hyppige en-til-en samtaler med sine medarbeidere hvor man kan blant annet diskutere behov for tilrettelegging eller andre temaer rundt likestilling og diskriminering.

Lønn og andre goder

Alle stillinger i selskapet evalueres basert på kompleksitet og deles inn i stillingsgrupper. Stillingene benchmarkes eksternt og lønnes etter definert lønnsintervall. Lønn og goder følger alltid tilhørende stillingsgruppe.

Specsavers har en individuell lønnsfastsetting. Dette innebærer at det kan forekomme noen variasjoner i lønn mellom individer i samme roller. Disse skal dog alltid forklares kun med medarbeiders kompetanse, erfaring og prestasjoner.

Lønn mellom kvinner og menn kartlegges i forbindelse med den årlige lønnsjusteringen, slik at evt. skjevheter skal kunne justeres.

Informasjon om lønnsfastsettings- og lønnsjusteringsprosesser deles i personalhåndboka slik at dette er transparent for alle medarbeidere.

Forfremmelse og kompetanseutvikling

Alle medarbeidere i selskapet skal ha samme muligheter for forfremmelse og utvikling. Alle medarbeidere har derfor en individuell utviklingsplan som oppdateres i forbindelse med årlige utviklings- og kvartalsvise bonussamtaler. Alle ledere får opplæring rundt gjennomføring av utviklingssamtaler og det gjennomføres årlige People Review møter med ledere hvor utviklingstiltakene samkjøres på tvers av avdelinger.

Alle medarbeidere har tilgang til og har mulighet til å delta i alle interne kurs i selskapets e-læringsplattform. Ledige stillinger lyses ut internt.

Mulighet å kombinere arbeid og familieliv

Arbeidet skal utformes slik at både kvinner og menn skal ha mulighet å ta like stort ansvar for barn og familie. Selskapet har en policy om fleksibelt arbeid, som gjør det lettere å tilpasse sin arbeidsdag til enkeltes behov, både når det gjelder arbeidstid og arbeidssted. Fellesmøter holdes på tidspunkter som passer alle medarbeidere, inkl. de med små barn.

Organisasjonsnr: 987 644 087



jobbe med lokale saker og tiltak samt gi input til det regionale forumet. Det vurderes også løpende om eventuelle ekstra tiltak som kan settes i gang for å forebygge potensiell diskriminering.

Styremedlemmer og ledere i bedriften er forsikret mot eventuelle søksmål og erstatningskrav via en global Directors and offices policy.

Selskapet har i forbindelse med at Åpenhetsloven trådte i kraft, gjort en aktsomhetsvurdering i forhold til regelverket, både internt og i leverandørkjeden. Resultatene er publisert på nettsiden til Specsavers Norway, specsavers.no/om-specsavers.

Tilstand for kjønnslikestilling

Selskapet har som mål å være en arbeidsplass der det råder full likestilling mellom kvinner og menn. Det er også et mål å fremme formålene i likestillings- og diskrimineringsloven når det gjelder etnisitet, religion, livssyn, funksjonsnedsettelse, seksuell orientering, kjønnsidentitet og kjønnsuttrykk. Specsavers ambisjon er å ha en inkluderende kultur hvor alle føler seg velkommen, verdsatt og stolte å være en del av.

Selskapet har tradisjonelt rekruttert fra diversifiserte miljøer hvor antall kvinner og menn er jevnt representert. Av selskapets 61 ansatte er 37 kvinner. Ledergruppen består av 6 kvinner og 4 menn. Styret består av 5 menn, og representerer familien som eier Specsavers konsernet.

Kjønnsbalanse		Midlertidig ansatte		Foreldrepermisjon		Faktisk deltid		Ufrivillig deltid	
Oppgis i antall		Oppgis i antall av alle ansatte		Oppgis i gjennomsnitt antall uker		Oppgis i antall av alle ansatte		Oppgis i antall av alle ansatte	
Kvinner	Menn	Kvinner	Menn	Kvinner	Menn	Kvinner	Menn	Kvinner	Menn
37	24	0	0	23	0	1	0	0	0

Det er ingen signifikante forskjeller på gjennomsnittlig årslønn (fastlønn, bonus og goder) for kvinner og menn. Der hvor det finnes noe forskjell kan det forklares i rollekompleksiteten innad i nivåene. Kjønnsfordeling på ulike stillingsnivå/grupper er som følger:

Stillingsnivå	Andel kvinner	Forskjell total lønn i %
Nivå 1	63 %	96 %
Nivå 2	50 %	102 %
Nivå 3	63 %	99 %
Nivå 4	80 %	104 %
Totalt	61 %	69 %

Nivåene er delt basert på kompleksitet i stillingene og bygd på stillingsvurderingene som også gjøres i forbindelse med benchmarking av lønn i samarbeid med Willis Towers Watson.

Selskapet ønsker kontinuerlig å jobbe for å opprettholde et likt forhold mellom kvinnelige og mannlige ansatte, så langt det er mulig ut fra å få dekket behovet til de til enhver tid ledige stillinger.

Arbeid for likestilling og mot diskriminering

Selskapet jobber aktivt med å forebygge, kartlegge og evt. følge opp alle typer av diskriminering. Det er opprettet Mangfolds- og inkluderingsforum med ansattrepresentanter både på globalt, regionalt (Nord Europa) og lokalt (Norge) nivå med formål om å bygge en inkluderende arbeidsplass. Det lokale forumet i Norge jobber med lokale saker og tiltak samt gir input til det regionale forumet. Gjeldende praksis og eventuelle risikoområder er også kartlagt lokalt i samarbeid med

Arbeidsmiljøutvalget og oppdateres løpende. Følgende områder er gjennomgått:

1. Rekruttering
2. Arbeidsvilkår
3. Lønn og andre goder
4. Forfremmelse og kompetanseutvikling
5. Mulighet å kombinere arbeid og familieliv

Det er pr dags dato ikke defnert noen uhåndterte risikoer som bør tas tak i, men generelt jobber selskapet

Organisasjonsnr: 987 644 087



De siste årene har selskapet satt ekstra fokus på å redusere arbeidsbelastning med tanke på møtevirksomhet, e-post kultur og prioritering av oppgaver og tid. I forbindelse med det ble det gjennomført workshops samt satt noen felles retningslinjer.

Miljøpåvirkning

Selskapet har pr. i dag ingen egen produksjonsvirksomhet, da det kun gjøres videresalg av ferdige produkter. Selskapets virksomhet påvirker den ytre miljø via distribusjon av Specsavers produkter fra produksjonssteder i England og Ungarn til butikkene, hvilket gjøres via Postens distribusjonsnett.

Årsregnskap og disponeringer

Styret foreslår følgende disponering av årsresultatet i Specsavers Norway AS:

Overføres til annen egenkapital	kr.	10.158.445
Totalt disponert	kr.	10.158.445

Oslo, 22.11.2023

John Paul Marshall

Styrets leder

John Douglas Perkins

Styremedlem

Richard Neil Owens

Styremedlem

Henning J. Eriksen

Styremedlem

Jan-Kristian
Bjerke

Styremedlem



Resultatregnskap Specsavers Norway AS

Driftsinntekter og driftskostnader	Note	2022/2023	2021/2022
Salgsinntekt	1, 2	563 738 440	511 776 746
Annen driftsinntekt	1, 2	68 436 854	58 139 621
Sum driftsinntekter		<u>632 175 294</u>	<u>569 916 368</u>
Varekostnad	2, 3	406 151 100	365 976 582
Lønnskostnad	4	73 862 052	61 712 489
Avskrivning av driftsmidler og immaterielle eiendeler	5	233 241	571 955
Annen driftskostnad	2, 3, 4	139 620 165	131 263 025
Sum driftskostnader		<u>619 866 558</u>	<u>559 524 050</u>
Driftsresultat		<u>12 308 736</u>	<u>10 392 317</u>
Finansinntekter og finanskostnader			
Inntekt på investering i tilknyttet selskap		686 622	270 000
Annen renteinntekt		772 929	716 811
Annen finansinntekt	6	90 375	17 529
Annen rentekostnad		27 506	41 102
Annen finanskostnad	6	1 020 852	1 453 375
Resultat av finansposter		<u>501 568</u>	<u>-490 137</u>
Resultat før skattekostnad		<u>12 810 304</u>	<u>9 902 180</u>
Skattekostnad på resultat	7	2 651 859	2 335 780
Resultat		10 158 445	7 566 400
Årsresultat		<u>10 158 445</u>	<u>7 566 400</u>
Overføringer			
Avsatt til annen egenkapital	12	10 158 445	7 566 400
Sum overføringer		<u>10 158 445</u>	<u>7 566 400</u>



Balanse Specsavers Norway AS

Eiendeler	Note	2022/2023	2021/2022
Anleggsmidler			
Immaterielle eiendeler			
Utsatt skattefordel	7	<u>3 327 982</u>	<u>2 809 520</u>
Sum immaterielle eiendeler		<u>3 327 982</u>	<u>2 809 520</u>
Varige driftsmidler			
Driftsløsøre, inventar o.a. utstyr	5	<u>136 011</u>	<u>369 252</u>
Sum varige driftsmidler		<u>136 011</u>	<u>369 252</u>
Sum anleggsmidler		<u>3 463 993</u>	<u>3 178 772</u>
Omløpsmidler			
Fordringer			
Kundefordringer		88 069 877	58 001 387
Kundefordringer på selskap i samme konsern		15 671 748	2 711 982
Andre kortsiktige fordringer		11 819 269	13 090 745
Sum fordringer		<u>115 560 893</u>	<u>73 804 114</u>
Investeringer			
Investeringer i datterselskap og tilknyttet selskap	8	<u>4 990 005</u>	<u>4 039 244</u>
Sum investeringer		<u>4 990 005</u>	<u>4 039 244</u>
Bankinnskudd, kontanter o.l			
Bankinnskudd, kontanter o.l.	9	<u>57 971 277</u>	<u>61 909 937</u>
Sum bankinnskudd, kontanter o.l		<u>57 971 277</u>	<u>61 909 937</u>
Sum omløpsmidler		<u>178 522 175</u>	<u>139 753 296</u>
Andre langsiktige fordringer	10, 11	<u>32 997 395</u>	<u>22 729 551</u>
Sum eiendeler		<u>214 983 563</u>	<u>165 661 619</u>





Balanse

Specsavers Norway AS


Egenkapital og gjeld	Note	2022/2023	2021/2022
Egenkapital			
Innskutt egenkapital			
Aksjekapital	12, 13	100 000	100 000
Sum innskutt egenkapital		100 000	100 000
Opptjent egenkapital			
Annen egenkapital	12	66 407 179	56 248 734
Sum opptjent egenkapital		66 407 179	56 248 734
Sum egenkapital		66 507 179	56 348 734
Gjeld			
Annen langsiktig gjeld			
Øvrig langsiktig gjeld	10, 11	53 924 508	12 042 874
Sum annen langsiktig gjeld		53 924 508	12 042 874
Kortsiktig gjeld			
Leverandørgjeld	11	51 659 293	60 627 280
Betalbar skatt	7	4 043 333	4 031 984
Skyldig offentlige avgifter		25 139 044	20 114 046
Annen kortsiktig gjeld		13 710 206	12 496 701
Sum kortsiktig gjeld		94 551 876	97 270 011
Sum gjeld		148 476 383	109 312 885
Sum egenkapital og gjeld		214 983 563	165 661 619

Oslo, 02.11.2023
Styret i Specsavers Norway AS


John Paul Marshall
styreleder


John Douglas Perkins
styremedlem


Richard Neil Owens
styremedlem


Henning Jørgen Eriksen
styremedlem


Jan Kristian Bjerke
styremedlem



Indirekte kontantstrøm

Specsavers Norway AS

	Note	2022/23	2021/22
Kontantstrømmer fra operasjonelle aktiviteter			
Resultat før skattekostnad		12 810 304	9 902 180
Periodens betalte skatt	7	11 500	-2 479 275
Ordinære avskrivninger	5	233 241	571 955
Endring i kundefordringer		-43 028 255	10 554 363
Endring i leverandørgjeld		-8 967 987	18 122 800
Endring i andre tidsavgrensningsposter		-5 786 415	-6 277 000
Netto kontantstrøm fra operasjonelle aktiviteter		-44 727 611	30 395 022
Kontantstrømmer fra investeringsaktiviteter			
Utbetalinger ved kjøp av aksjer og andeler i andre fore		0	142 625
Innbetalinger ved salg av andre investeringer	8	0	-112 864
Investments in shares and joint ventures		-1 093 500	0
Netto kontantstrøm fra investeringsaktiviteter		-1 093 500	29 761
Kontantstrømmer fra finansieringsaktiviteter			
Innbetalinger ved opptak av ny langsiktig gjeld	10, 11	41 882 450	0
Utbetalinger ved nedbetaling av langsiktig gjeld	10, 11	0	-35 397 665
Netto kontantstrøm fra finansieringsaktiviteter		41 882 450	-35 397 665
Netto endring i kontanter og kontantekvivalenter		-3 938 661	-4 972 882
Beh. av kont. og kontantekvivalenter ved per. begynne		61 909 937	66 882 818
Beh. av kont. og kontantekvivalenter ved per. slutt	9	57 971 277	61 909 937



Noter til regnskapet 2022/2023

Regnskapsprinsipper

Årsregnskapet er satt opp i samsvar med regnskapslovens bestemmelser og god regnskapsskikk. Specsavers Optical Superstores Ltd, utarbeider konsernregnskap hvor Specsavers Norway AS er konsolidert.

Regnskapsåret løper fra 01.03 til 28.02.

Salgsinntekter

Inntektsføring ved salg av varer skjer på leveringstidspunktet. Tjenester inntektsføres i takt med utførelsen. Andelen av salgsinntekter som knytter seg til fremtidige serviceytelser balanseføres som opptjent inntekt ved salget, og inntektsføres deretter i takt med levering av ytelsene.

Fremleie av lokaler til butikker bruttoføres.

Klassifisering og vurdering av balanseposter

Omløpsmidler og kortsiktig gjeld omfatter poster som forfaller til betaling innen ett år etter balansedagen, samt poster som knytter seg til varekretsløpet. Øvrige poster er klassifisert som anleggsmidler/langsiktig gjeld. Omløpsmidler vurderes til laveste av anskaffelseskost og virkelig verdi. Kortsiktig gjeld balanseføres til nominelt beløp på etableringstidspunktet.

Anleggsmidler vurderes til anskaffelseskost, men nedskrives til virkelig verdi ved verdifall som ikke forventes å være forbigående. Anleggsmidler med begrenset økonomisk levetid avskrives planmessig. Langsiktig gjeld balanseføres til nominelt beløp på etableringstidspunktet.

Valuta

Pengeposter i utenlandsk valuta omregnes til balansedagens kurs. Transaksjoner i utenlands valuta innregnes til kurs på transaksjonstidspunktet.

Varige driftsmidler

Varige driftsmidler balanseføres og avskrives over driftsmidlets forventede økonomiske levetid. Direkte vedlikehold av driftsmidler kostnadsføres løpende under driftskostnader, mens påkostninger eller forbedringer tilleggs driftsmidlets kostpris og avskrives i takt med driftsmidlet. Dersom gjenvinnbart beløp av driftsmiddelet er lavere enn balanseført verdi foretas nedskrivning til gjenvinnbart beløp. Gjenvinnbart beløp er det høyeste av netto salgsverdi og verdi i bruk. Verdi i bruk er nåverdien av de fremtidige kontantstrømmene som eiendeler vil genere.

Fordringer

Kundefordringer og andre fordringer er oppført i balansen til pålydende etter fradrag for avsetning til forventet tap. Avsetning til tap gjøres på grunnlag av individuelle vurderinger av de enkelte fordringene. I tillegg gjøres det for øvrige kundefordringer en uspesifisert avsetning for å dekke antatt tap.

Pensjoner

Specsavers Norway AS har innskuddsbasert pensjonsordning for sine ansatte. Premien blir kostnadsført løpende.

Skatter

Skattekostnad består av betalbar skatt og endring i utsatt skatt. Utsatt skatt/skattefordel er beregnet på alle forskjeller mellom regnskapsmessig og skattemessig verdi på eiendeler og gjeld. Utsatt skatt er beregnet med 22 % på grunnlag av de midlertidige forskjeller som eksisterer mellom regnskapsmessige og skattemessige verdier, samt skattemessig underskudd til fremføring ved utgangen av regnskapsåret. Netto utsatt skattefordel balanseføres i den grad det er sannsynlig at denne kan bli nyttiggjort. Betalbar skatt og utsatt skatt er regnskapsført direkte mot egenkapitalen i den grad skattepostene relaterer seg til egenkapitaltransaksjoner.

Kontantstrømoppstilling

Kontantstrømoppstilling er utarbeidet etter den indirekte metode. Kontanter og kontantekvivalenter omfatter kontanter, bankinnskudd og andre kortsiktige, likvide plasseringer.



Noter til regnskapet 2022/2023

Leasing/leieavtaler

Operasjonelle leieavtaler kostnadsføres løpende. Selskapet har ingen finansielle leieavtaler.

Investeringer

Investeringer holdt for videresalg vurderes etter kostmetoden i selskapsregnskapet. Investeringer er vurdert til anskaffelseskost for aksjer med mindre nedskrivning har vært nødvendig. Det er foretatt nedskrivning til virkelig verdi når verdifall skyldes årsaker som ikke kan antas å være forbigående og det må anses nødvendig etter god regnskapsskikk. Nedskrivninger er reversert når grunnlaget for nedskrivning ikke lenger er tilstede.

Konsolidering

Det er ikke utarbeidet konsernregnskap da aksjer holdt for videresalg er anskaffet med sikt på midlertidig eie.

Note 1 - Driftsinntekter

	2022/2023	2021/2022
Per virksomhetsområde		
Optiske produkter og tjenester	563 738 440	511 776 746
Leie- og andre inntekter	68 436 854	58 139 621
Sum	632 175 294	569 916 368

All omsetning skjer i Norge.



Noter til regnskapet 2022/2023

Note 2 - Nærstående parter

Salg til nærstående parter

<u>Selskap</u>	<u>Transaksjon</u>	2022/2023	2021/2022
Metro Specsavers AS	Varesalg og mgmt fee	4 855 624	5 566 670
Mandal Specsavers AS	Varesalg og mgmt fee	4 474 749	4 151 180
Sandvika Specsavers AS	Varesalg og mgmt fee	6 034 219	5 929 050
Jessheim Specsavers AS	Varesalg og mgmt fee	8 282 309	7 355 196
Sørlandssenteret Specsavers AS	Varesalg og mgmt fee	6 096 384	5 114 222
Arendal Specsavers AS	Varesalg og mgmt fee	5 931 980	5 221 145
Kristiansand Specsavers AS	Varesalg og mgmt fee	6 992 525	7 159 706
Fredrikstad Specsavers AS	Varesalg og mgmt fee	6 546 911	5 924 028
Orkanger Specsavers AS	Varesalg og mgmt fee	7 154 804	5 954 785
Linderud Specsavers AS	Varesalg og mgmt fee	3 272 528	3 211 433
Madla Specsavers AS	Varesalg og mgmt fee	4 268 605	3 834 316
Oppsal Specsavers AS	Varesalg og mgmt fee	2 053 427	1 910 425
Stovner Specsavers AS	Varesalg og mgmt fee	4 325 086	4 164 216
Lagunen Specsavers AS	Varesalg og mgmt fee	7 001 135	5 984 554
Tveita Specsavers AS	Varesalg og mgmt fee	3 738 789	3 727 732
Levanger Specsavers AS	Varesalg og mgmt fee	3 325 653	2 913 242
Lambertseter Specsavers AS	Varesalg og mgmt fee	4 996 007	4 329 660
Majorstuen Specsavers AS	Varesalg og mgmt fee	8 077 475	7 970 357
Gjøvik Specsavers AS	Varesalg og mgmt fee	8 121 285	7 475 368
Sandaker Specsavers AS	Varesalg og mgmt fee	4 619 849	4 122 794
Mo i Rana Specsavers AS	Varesalg og mgmt fee	2 643 059	3 018 333
Manglerud Specsavers AS	Varesalg og mgmt fee	4 463 147	3 834 316
Henrik Ibsens gate Specsavers AS	Varesalg og mgmt fee	5 285 186	1 526 236
Mosjøen Specsavers AS	Varesalg og mgmt fee	4 571 753	1 373 819
Bekkestua Specsavers AS	Varesalg og mgmt fee	1 495 868	1 084 934
Rykkinn Specsavers AS	Varesalg og mgmt fee	*4 877 154	
Hønefoss Specsavers AS	Varesalg og mgmt fee	*7 284 117	
Ørsta Specsavers AS	Varesalg og mgmt fee	*2 593 679	
Horten Specsavers AS	Varesalg og mgmt fee	*5 214 480	
Sandnes Specsavers AS	Varesalg og mgmt fee	*4 656 612	
Tiller Specsavers AS	Varesalg og mgmt fee	*9 225 053	
Sum		162 479 452	112 857 717

* Selskapet er eid kun deler av året. Beløpet inkluderer transaksjoner gjennom hele regnskapsåret. Viderefakturert husleie til nærstående parter i regnskapsåret 2022/2023 beløper seg til kr 32 752 805.



Noter til regnskapet 2022/2023

Kjøp fra nærstående parter

Selskap	Transaksjon	2022/2023	2021/2022
Specs Procurement - division of SOG	Kjøp av briller, linser, etuier og tilbehør	326 361 701	299 397 162
Specsavers Optical Group Ltd.	Kjøp av briller, linser, etuier og tilbehør	0	0
Specsavers Optical Group Ltd.	Master fee	1 365 839	13 924 482
Specsavers Sweden AB	Kjøp av møbler og butikkutstyr	3 775 626	1 721 719
Specsavers Optical Superstores Ltd.	Kjøp av optisk utstyr og møbler	3 480 110	0
Specsavers Finland Oy	Kjøp av PC'er	622 815	578 780
Sum		335 606 091	315 622 143

Specsavers Norway AS sine hovedleverandører selskaper eiet av Specsavers International.

Note 3 - Leieavtaler

Leie lokaler

Det er i regnskapsåret 2022/2023 kostnadsført kr 67 549 594 til leie av lokaler som inngår i varekost. Tilsvarende beløp er inntektsført som leieinntekt da selskapet fremleier lokalene.

Leasing biler

Det er i regnskapsåret 2022/2023 kostnadsført kr 1 054 198 for leasing av biler. Tilsvarende ble det kostnadsført kr 1 053 829 i regnskapsåret 2021/2022.

Note 4 - Lønnskostnader, antall ansatte, lån til ansatte og godtgjørelse til revisor

Lønnskostnader	2022/2023	2021/2022
Lønninger	56 578 876	47 738 295
Arbeidsgiveravgift	8 492 628	7 223 540
Pensjonskostnader	2 144 662	1 799 646
Andre lønnskostnader	6 645 886	4 951 008
Sum	73 862 052	61 712 489

Antall årsverk

	49	49
--	----	----

Selskapet er pliktig til å ha tjenstepensjon etter lov om obligatorisk tjenstepensjon. Selskapets pensjonsordning tilfredsstiller kravene i denne lov. Det er ikke utbetalt godtgjørelse til styret.

Godtgjørelse til revisor er fordelt på følgende:

	2022/2023	2021/2022
Revisjon	527 849	422 956
Andre tjenester	100 750	92 126
Sum	628 599	515 082

Revisjonshonoraret er oppgitt ekskl. merverdiavgift.



Noter til regnskapet 2022/2023

Note 5 - Varige driftsmidler

	Driftsløsøre, inventar, verktøy etc.	Sum
Anskaffelseskost 01.03.2022	5 170 049	5 170 049
Tilgang	0	0
Avgang	0	0
Anskaffelseskost 28.02.2023	5 170 049	5 170 049
Akkumulerte avskrivninger 28.02.2023	-5 034 038	-5 034 038
Bokført verdi 28.02.2023	136 011	136 011
Årets avskrivninger	233 241	233 241
Økonomisk levetid	3-5 år	
Avskrivningsplan	Lineær	

Note 6 - Spesifikasjon av finansinntekter og finanskostnader

Finansinntekter	2022/2023	2021/2022
Renteinntekt fra andre foretak i samme konsern	745 423	
Annen finansinntekt (Dividend)	686 622	
Eiendeler holdt for salg	90 375	
Valutagevinst (Agio)		17 529
Sum finansinntekter	1 522 420	17 529

Finanskostnader	2022/2023	2021/2022
Annen finanskostnad	524 181	1 453 375
Valutatap (Disagio)	496 670	0
Sum finanskostnader	1 020 852	1 453 375



Noter til regnskapet 2022/2023

Note 7 - Skatt

	2022/2023	2021/2022
Årets skattekostnad		
Resultatført skatt på ordinært resultat:		
Betalbar skatt	3 170 156	2 318 026
Endring i utsatt skattefordel	-518 298	17 753
For lite/for (mye) avsatt tidligere år	0	0
Skattekostnad ordinært resultat	2 651 859	2 335 780
Skattepliktig inntekt:		
Ordinært resultat før skatt	12 810 304	9 902 180
Permanente forskjeller	-756 398	715 001
Endring i midlertidige forskjeller	2 356 644	-80 697
Skattepliktig inntekt	14 410 550	10 536 484
Betalbar skatt i balansen:		
Betalbar skatt på årets resultat	3 170 321	2 318 026
Skyldig beregnet skatt fra tidligere år (ikke fastsatt)	873 012	1 713 958
Sum betalbar skatt i balansen	4 043 333	4 031 984

Skatteeffekten av midlertidige forskjeller som har gitt opphav til utsatt skatt og utsatte skattefordeler, spesifisert på typer av midlertidige forskjeller:

	2022/2023	2021/2022	Endring
Varige driftsmidler	-1 192 420	-1 335 777	-143 357
Fordringer	-13 934 770	-11 434 770	2 500 000
Sum	-15 127 190	-12 770 547	2 356 643
Utsatt skattefordel (22 %)	-3 327 982	-2 809 520	518 461



Noter til regnskapet 2022/2023

Note 8 - Datterselskap, tilknyttet selskap m.v.

Selskap	By	Eierandel/ stemmeandel	Antall aksjer	Balanseført verdi	Resultat	Egenkapital
Datterselskap						
BY 14 Specsavers AS	Oslo	100 %	A-shares:120	30 125		
BY 15 Specsavers AS	Oslo	100 %	A-shares:120	30 125		
BY 16 Specsavers AS	Oslo	100 %	A-shares:120	30 125		
BY 17 Specsavers AS	Oslo	100 %	A-shares:120	30 125		
Tilknyttet selskap						
Mosjøen Specsavers AS	Oslo	24,9 %	A-shares: 60	22 625	-1 054 501	-1 115 738
Mo i Rana Specsavers AS	Mo i Rana	49,8 %	A-shares: 120	15 000	-1 031 352	-2 452 876
Metro Specsavers AS		24,9 %	A-shares: 60	7 500	-306 034	277 948
Horten Specsavers AS	Horten	24,9 %	A-shares: 60	1 652 885	888 842	994 627
Arendal Specsavers AS	Arendal	24,9 %	A-aksjer: 60	7 500	-127 434	619 092
Linderud Specsavers AS	Oslo	24,9 %	A-aksjer: 60	7 500	-522 228	-796 668
Oppsal Specsavers AS	Oslo	24,9 %	A-aksjer: 60	7 500	-497 784	-504 349
Tveita Specsavers AS	Oslo	24,9 %	A-aksjer: 60	7 500	-882 564	-238 812
Madla Specsavers AS	Oslo	24,9 %	A-aksjer: 60	7 500	68 749	122 607
Stovner Specsavers AS	Oslo	49,8 %	A-aksjer: 120	15 000	-107 212	-64 317
Orkanger Specsavers AS	Orkanger	24,9 %	A-aksjer: 60	7 500	1 583 029	1 995 355
Lambertseter Specsavers AS	Oslo	24,9 %	A-aksjer: 60	7 500	178 932	459 305
Sandaker Specsavers AS	Sandaker	35 %	A-aksjer: 85	1 886 368	30 828	-43 057
Sandvika Specsavers AS	Oslo	24,9 %	A-aksjer: 60	15 000	-1 481 793	-2 441 587
Henrik Ibsens gate AS	Oslo	20 %	A-aksjer: 24	1 000 000	-559 438	-23 834
Levanger Specsavers AS	Levanger	24,9 %	A-aksjer: 60	1	194 615	2 334 406
Manglerud Specsavers AS	Oslo	24,9 %	A-aksjer: 60	7 501	-1 472 465	-2 396 965
Sandnes Specsavers AS	Sandnes	49,8 %	A-aksjer:120	150 000	-170 730	-470 041
		50,2 %	B-aksjer:121			
Ørsta Specsavers AS	Ørsta	49,8 %	A-aksjer: 120	30 125	-534 238	-514 873
		50,2 %	B-aksjer: 121			
Tiller Specsavers AS	Trondheim	49,8 %	A-aksjer: 120	15 000	-970 442	-949 137
		50,2 %	B-aksjer: 121			
Sum				4 990 005		

Investeringer i datterselskaper og tilknyttede selskaper er vurdert etter kostmetoden i selskapsregnskapet.

Note 9 - Bankinnskudd

	2022/ 2023	2021/2022
Bundne skattetrekksmidler	2 986 116	2 721 771



Noter til regnskapet 2022/2023

Note 10 - Fordringer og gjeld

Fordringer som forfaller senere enn ett år	2022/2023	2021/2022
Lån til selskap i samme konsern	28 607 526	18 418 957
Andre fordringer	4 389 868	4 310 594
Sum	32 997 395	22 729 551

Langsiktig gjeld	2022/2023	2021/2022
Lån fra selskap i samme konsern	53 924 508	12 042 874
Sum	53 924 508	12 042 874

Note 11 - Mellomværende med selskap i samme konsern og tilknyttet selskap

Fordringer	2022/2023	2021/2022
Lån til foretak i samme konsern	28 607 526	18 418 957
Sum	28 607 526	18 418 957

Gjeld	2022/2023	2021/2022
Leverandørgjeld	32 107 031	38 971 608
Langsiktig gjeld	53 924 508	12 042 874
Sum	86 031 539	51 014 482

Note 12 - Egenkapital

	Aksjekapital	Annen egenkapital	Sum
Egenkapital 01.03.2022	100 000	56 248 734	56 348 734
Årsresultat		10 158 445	10 158 445
Egenkapital 28.02.2023	100 000	66 407 179	66 507 179

Note 13 - Aksjekapital og aksjonærinformasjon

Aksjekapitalen består av	Antall	Pålydende	Balanseført
Ordinære aksjer	1 000	kr 100	kr 100 000

Aksjonær	Ordinære aksjer	Eierandel	Stemmeandel
Specsavers Nordic Region Limited	1 000	100 %	100 %



Noter til regnskapet 2022/2023

Note 14 Fortsatt drift

Ledelsen vurderer fortløpende hendelser og endringer i markedet og slår fast at det er ingen vesentlig usikkerhet om foretakets evne til fortsatt drift. Årsregnskapet er derfor avlagt under forutsetning om fortsatt drift.



BDO AS
Munkedamsveien 45
Postboks 1704 Vika
0121 Oslo

Uavhengig revisors beretning

Til generalforsamlingen i Specsavers Norway AS

Konklusjon

Vi har revidert årsregnskapet til Specsavers Norway AS.

Årsregnskapet består av:

- Balanse per 28. februar 2023,
- Resultatregnskap 2023
- Kontantstrømoppstilling for regnskapsåret avsluttet per 28. februar 2023
- Noter til årsregnskapet, herunder et sammendrag av viktige regnskapsprinsipper.

Etter vår mening:

- Oppfyller årsregnskapet gjeldende lovkrav, og
- Gir årsregnskapet et rettviseende bilde av selskapets finansielle stilling per 28. februar 2023 og av dets resultater og kontantstrømmer for regnskapsåret i samsvar med regnskapslovens regler og god regnskapsskikk i Norge.

Grunnlag for konklusjonen

Vi har gjennomført revisjonen i samsvar med International Standards on Auditing (ISA-ene). Våre oppgaver og plikter i henhold til disse standardene er beskrevet nedenfor under Revisors oppgaver og plikter ved revisjonen av årsregnskapet. Vi er uavhengige av selskapet i samsvar med kravene i relevante lover og forskrifter i Norge og International Code of Ethics for Professional Accountants (inkludert internasjonale uavhengighetsstandarder) utstedt av International Ethics Standards Board for Accountants (IESBA-reglene), og vi har overholdt våre øvrige etiske forpliktelser i samsvar med disse kravene. Innhentet revisjonsbevis er etter vår vurdering tilstrekkelig og hensiktsmessig som grunnlag for vår konklusjon.

Annen informasjon

Styret og daglig leder (ledelsen) er ansvarlig for annen informasjon. Annen informasjon består av årsberetningen. Vår konklusjon om årsregnskapet ovenfor dekker ikke annen informasjon.

I forbindelse med revisjonen av årsregnskapet er det vår oppgave å lese annen informasjon. Formålet er å vurdere hvorvidt det foreligger vesentlig inkonsistens mellom annen informasjon og årsregnskapet og den kunnskap vi har opparbeidet oss under revisjonen av årsregnskapet, eller hvorvidt informasjon i annen informasjon ellers fremstår som vesentlig feil. Vi har plikt til å rapportere dersom annen informasjon fremstår som vesentlig feil. Vi har ingenting å rapportere i så henseende.

Konklusjon om årsberetningen

Basert på kunnskapen vi har opparbeidet oss i revisjonen, mener vi at årsberetningen

- er konsistent med årsregnskapet og
- inneholder de opplysninger som skal gis i henhold til gjeldende lovkrav.



Styret og daglig leders ansvar for årsregnskapet

Styret og daglig leder (ledelsen) er ansvarlig for å utarbeide årsregnskapet og for at det gir et rettviseende bilde i samsvar med regnskapslovens regler og god regnskapsskikk i Norge. Ledelsen er også ansvarlig for slik intern kontroll som den finner nødvendig for å kunne utarbeide et årsregnskap som ikke inneholder vesentlig feilinformasjon, verken som følge av misligheter eller utilsiktede feil.

Ved utarbeidelsen av årsregnskapet må ledelsen ta standpunkt til selskapets evne til fortsatt drift og opplyse om forhold av betydning for fortsatt drift. Forutsetningen om fortsatt drift skal legges til grunn for årsregnskapet så lenge det ikke er sannsynlig at virksomheten vil bli avviklet.

Revisors oppgaver og plikter ved revisjonen av årsregnskapet

Vårt mål er å oppnå betryggende sikkerhet for at årsregnskapet som helhet ikke inneholder vesentlig feilinformasjon, verken som følge av misligheter eller utilsiktede feil, og å avgi en revisjonsberetning som inneholder vår konklusjon. Betryggende sikkerhet er en høy grad av sikkerhet, men ingen garanti for at en revisjon utført i samsvar med ISA-ene, alltid vil avdekke vesentlig feilinformasjon. Feilinformasjon kan oppstå som følge av misligheter eller utilsiktede feil. Feilinformasjon er å anse som vesentlig dersom den enkeltvis eller samlet med rimelighet kan forventes å påvirke de økonomiske beslutningene som brukerne foretar på grunnlag av årsregnskapet.

For videre beskrivelse av revisors oppgaver og plikter vises det til:

<https://revisorforeningen.no/revisjonsberetninger>

BDO AS

Roar Svensbakken
statsautorisert revisor
(elektronisk signert)

Penneo Dokumentnøkkel: SYDPE-HJFF7-VJ7HZ-ZAUJO-A30KP-8ZNP0



PENNEO

Signaturene i dette dokumentet er juridisk bindende. Dokument signert med "Penneo™ - sikker digital signatur". De signerende parter sin identitet er registrert, og er listet nedenfor.

"Med min signatur bekrefter jeg alle datoer og innholdet i dette dokument."

Roar Svensbakken

Partner

Serienummer: 9578-5997-4-656341

IP: 188.95.xxx.xxx

2023-11-30 08:11:28 UTC



Penneo Dokumentnøkkel: SYDPE-HJFF7-V7HZ-ZAUJO-A30KP-8ZNP0

Dokumentet er signert digitalt, med **Penneo.com**. Alle digitale signatur-data i dokumentet er sikret og validert av den datamaskin-utregnede hash-verdien av det opprinnelige dokument. Dokumentet er låst og tids-stemplet med et sertifikat fra en betrodd tredjepart. All kryptografisk bevis er integrert i denne PDF, for fremtidig validering (hvis nødvendig).

Hvordan bekrefter at dette dokumentet er originalen?

Dokumentet er beskyttet av ett Adobe CDS sertifikat. Når du åpner dokumentet i

Adobe Reader, skal du kunne se at dokumentet er sertifisert av **Penneo e-signature service <penneo@penneo.com>**. Dette garanterer at innholdet i dokumentet ikke har blitt endret.

Det er lett å kontrollere de kryptografiske beviser som er lokalisert inne i dokumentet, med Penneo validator - <https://penneo.com/validator>