



## ÅRSREGNSKAPET FOR REGNSKAPSÅRET 2021 - GENERELL INFORMASJON

### Enheten

Organisasjonsnummer: 986 758 143  
Organisasjonsform: Aksjeselskap  
Foretaksnavn: SIMBAS INVESTMENT COMPANY AS  
Forretningsadresse: Eilert Sundts gate 36  
0259 OSLO

### Regnskapsår

Årsregnskapets periode: 01.01.2021 - 31.12.2021

### Konsern

Morselskap i konsern: Nei

### Regnskapsregler

Regler for små foretak benyttet: Ja  
Benyttet ved utarbeidelsen av årsregnskapet til selskapet: Regnskapslovens alminnelige regler

### Årsregnskapet fastsatt av kompetent organ

Bekreftet av representant for selskapet: NRP Procurator AS  
Dato for fastsettelse av årsregnskapet: 03.03.2022

### Grunnlag for avgivelse

År 2021: Årsregnskapet er elektronisk innlevert  
År 2020: Tall er hentet fra elektronisk innlevert årsregnskap fra 2021

*Det er ikke krav til at årsregnskapet m.v. som sendes til Regnskapsregisteret er undertegnet. Kontrollen på at dette er utført ligger hos revisor/enhetens øverste organ. Sikkerheten ivaretas ved at innsender har rolle/rettighet for innsending av årsregnskapet via Altinn, og ved at det bekreftes at årsregnskapet er fastsatt av kompetent organ.*

Brønnøysundregistrene, 23.05.2023



### Resultatregnskap

Beløp i: NOK	Note	2021	2020
<b>RESULTATREGNSKAP</b>			
<b>Inntekter</b>			
Gevinst ved realisasjon av verdipapirer		5 552 191	29 916 153
Utbytte		354 494	372 844
Inntekt på investering i deltakerlignet selskap		314 027	62 050
Verdiøkning markedsbaserte omløpsmidler			1 226 616
Renteinntekter			484 340
<b>Sum inntekter</b>		<b>6 220 711</b>	<b>32 062 004</b>
<b>Kostnader</b>			
Lønnskostnad	1	871 090	946 416
Tap ved realisasjon av verdipapirer		1	130 872
Verdireduksjon markedsbaserte omløpsmidler		119 877	
Reverserte nedskrivninger		2 385 991	-238 119
Annen driftskostnad		31 070	74 019
<b>Sum kostnader</b>		<b>3 408 029</b>	<b>913 189</b>
<b>Driftsresultat</b>		<b>2 812 682</b>	<b>31 148 815</b>
<b>Finansinntekter og finanskostnader</b>			
Annen renteinntekt		2 946	30 884
Annen finansinntekt		19 796	
<b>Sum finansinntekter</b>		<b>22 742</b>	<b>30 884</b>
Annen rentekostnad			42
<b>Sum finanskostnader</b>			<b>42</b>
<b>Netto finans</b>		<b>22 742</b>	<b>30 842</b>
<b>Ordinært resultat før skattekostnad</b>		<b>2 835 424</b>	<b>31 179 657</b>
Skattekostnad på ordinært resultat	6		
<b>Ordinært resultat etter skattekostnad</b>		<b>2 835 424</b>	<b>31 179 657</b>
<b>Årsresultat</b>	5	<b>2 835 424</b>	<b>31 179 657</b>
<b>Årsresultat etter minoritetsinteresser</b>		<b>2 835 424</b>	<b>31 179 657</b>



## Resultatregnskap

<b>Beløp i: NOK</b>	<b>Note</b>	<b>2021</b>	<b>2020</b>
<b>Totalresultat</b>		<b>2 835 424</b>	<b>31 179 657</b>
<b>Overføringer og disponeringer</b>			
Ordinært utbytte	5	1 000 000	2 300 000
Overført til annen egenkapital		1 835 424	28 879 657
<b>Sum overføringer og disponeringer</b>		<b>2 835 424</b>	<b>31 179 657</b>



### Balanse

Beløp i: NOK	Note	2021	2020
<b>BALANSE - EIENDELER</b>			
<b>Anleggsmidler</b>			
<b>Immaterielle eiendeler</b>			
Utsatt skattefordel	6		
<b>Finansielle anleggsmidler</b>			
Investeringer i aksjer og andeler	3	974 375	1 948 752
<b>Sum finansielle anleggsmidler</b>		<b>974 375</b>	<b>1 948 752</b>
<b>Sum anleggsmidler</b>		<b>974 375</b>	<b>1 948 752</b>
<b>Omløpsmidler</b>			
<b>Varer</b>			
<b>Fordringer</b>			
Andre kortsiktige fordringer	4		263 380
<b>Sum fordringer</b>			<b>263 380</b>
<b>Investeringer</b>			
Markedsbaserte aksjer	3	59 209 830	54 948 908
<b>Sum investeringer</b>		<b>59 209 830</b>	<b>54 948 908</b>
<b>Bankinnskudd, kontanter og lignende</b>			
Bankinnskudd		6 521 366	7 788 180
<b>Sum bankinnskudd, kontanter og lignende</b>		<b>6 521 366</b>	<b>7 788 180</b>
<b>Sum omløpsmidler</b>		<b>65 731 196</b>	<b>63 000 468</b>
<b>SUM EIENDELER</b>		<b>66 705 571</b>	<b>64 949 220</b>
<b>BALANSE - EGENKAPITAL OG GJELD</b>			
<b>Egenkapital</b>			
<b>Innskutt egenkapital</b>			
Aksjekapital	2	236 500	236 500



## Balanse

<b>Beløp i: NOK</b>	<b>Note</b>	<b>2021</b>	<b>2020</b>
Annen innskutt egenkapital		1 628 500	1 628 500
<b>Sum innskutt egenkapital</b>		<b>1 865 000</b>	<b>1 865 000</b>
<b>Opptjent egenkapital</b>			
Annen egenkapital		63 677 417	61 841 993
<b>Sum opptjent egenkapital</b>		<b>63 677 417</b>	<b>61 841 993</b>
<b>Sum egenkapital</b>	5	<b>65 542 417</b>	<b>63 706 993</b>
<b>Gjeld</b>			
<b>Langsiktig gjeld</b>			
Utsatt skatt	6		
<b>Annen langsiktig gjeld</b>			
<b>Sum langsiktig gjeld</b>		<b>0</b>	<b>0</b>
<b>Kortsiktig gjeld</b>			
Leverandørgjeld	4	2 809	5 311
Betalbar skatt	6		
Skyldig offentlige avgifter	4	67 014	135 515
Utbytte	5	1 000 000	1 000 000
Annen kortsiktig gjeld	4	93 331	101 402
<b>Sum kortsiktig gjeld</b>		<b>1 163 154</b>	<b>1 242 227</b>
<b>Sum gjeld</b>		<b>1 163 154</b>	<b>1 242 227</b>
<b>SUM EGENKAPITAL OG GJELD</b>		<b>66 705 571</b>	<b>64 949 220</b>



## Brønnøysundregistrene

### ÅRSREGNSKAP FOR REGNSKAPSÅRET 2021 - GENERELL INFORMASJON

Journalnummer: 2022 151797

#### Enheten

Organisasjonsnummer: 986 758 143  
Organisasjonsform: Aksjeselskap  
Foretaksnavn: SIMBAS INVESTMENT COMPANY AS  
Forretningsadresse: Eilert Sundts gate 36  
0259 OSLO

#### Regnskapsår

Årsregnskapets periode: 01.01.2021 - 31.12.2021

#### Konsern

Morselskap i konsern: Nei

#### Regnskapsregler

Regler for små foretak benyttet: Ja  
Benyttet ved utarbeidelsen av  
årsregnskapet til selskapet: Regnskapslovens alminnelige regler

#### Årsregnskapet fastsatt av kompetent organ

Bekreftet av representant for selskapet: NRP Procurator AS  
Dato for fastsettelse av årsregnskapet: 03.03.2022

#### Grunnlag for avgivelse

År 2021: Årsregnskap er elektronisk innlevert.  
År 2020: Tall er hentet fra elektronisk innlevert årsregnskap fra 2021.

*Det er ikke krav til at årsregnskapet m.v. som sendes til Regnskapsregisteret er undertegnet. Kontrollen på at dette er utført ligger hos revisor/enhetens øverste organ. Sikkerheten ivaretas ved at innsender har rolle/rettighet for innsending av årsregnskapet via Altinn, og ved at det bekreftes at årsregnskapet er fastsatt av kompetent organ.*

Brønnøysundregistrene, 21.03.2022



Organisasjonsnr: 986 758 143  
SIMBAS INVESTMENT COMPANY AS

## RESULTATREGNSKAP

Beløp i: NOK	Note	2021	2020
<b>RESULTATREGNSKAP</b>			
<b>Inntekter</b>			
Gevinst ved realisasjon av verdipapirer		5 552 191	29 916 153
Utbytte		354 494	372 844
Inntekt på investering i deltakerlignet selskap		314 027	62 050
Verdiøkning markedsbaserte omløpsmidler			1 226 616
Renteinntekter			484 340
<b>Sum inntekter</b>		<b>6 220 711</b>	<b>32 062 004</b>
<b>Kostnader</b>			
Lønnskostnad	1	871 090	946 416
Tap ved realisasjon av verdipapirer		1	130 872
Verdireduksjon markedsbaserte omløpsmidler		119 877	
Reverserte nedskrivninger	2	385 991	-238 119
Annen driftskostnad		31 070	74 019
<b>Sum kostnader</b>		<b>3 408 029</b>	<b>913 189</b>
<b>Driftsresultat</b>		<b>2 812 682</b>	<b>31 148 815</b>
<b>Finansinntekter og finanskostnader</b>			
Annen renteinntekt		2 946	30 884
Annen finansinntekt		19 796	
<b>Sum finansinntekter</b>		<b>22 742</b>	<b>30 884</b>
Annen rentekostnad			42
<b>Sum finanskostnader</b>			<b>42</b>
<b>Netto finans</b>		<b>22 742</b>	<b>30 842</b>
<b>Ordinært resultat før skattekostnad</b>		<b>2 835 424</b>	<b>31 179 657</b>
Skattekostnad på ordinært resultat	6		
<b>Ordinært resultat etter skattekostnad</b>		<b>2 835 424</b>	<b>31 179 657</b>
<b>Årsresultat</b>	5	<b>2 835 424</b>	<b>31 179 657</b>
<b>Årsresultat etter minoritetsinteresser</b>		<b>2 835 424</b>	<b>31 179 657</b>
<b>Totalresultat</b>		<b>2 835 424</b>	<b>31 179 657</b>



<b>Overføringer og disponeringer</b>			
Ordinært utbytte	5	1 000 000	2 300 000
Overført til annen egenkapital		1 835 424	28 879 657
<b>Sum overføringer og disponeringer</b>		<b>2 835 424</b>	<b>31 179 657</b>



Organisasjonsnr: 986 758 143  
SIMBAS INVESTMENT COMPANY AS

## BALANSE

Beløp i: NOK	Note	2021	2020
<b>BALANSE - EIENDELER</b>			
<b>Anleggsmidler</b>			
<b>Immaterielle eiendeler</b>			
Utsatt skattefordel	6		
<b>Finansielle anleggsmidler</b>			
Investeringer i aksjer og andeler	3	974 375	1 948 752
<b>Sum finansielle anleggsmidler</b>		<b>974 375</b>	<b>1 948 752</b>
<b>Sum anleggsmidler</b>		<b>974 375</b>	<b>1 948 752</b>
<b>Omløpsmidler</b>			
<b>Varer</b>			
<b>Fordringer</b>			
Andre kortsiktige fordringer	4		263 380
<b>Sum fordringer</b>			<b>263 380</b>
<b>Investeringer</b>			
Markedsbaserte aksjer	3	59 209 830	54 948 908
<b>Sum investeringer</b>		<b>59 209 830</b>	<b>54 948 908</b>
<b>Bankinnskudd, kontanter og lignende</b>			
Bankinnskudd		6 521 366	7 788 180
<b>Sum bankinnskudd, kontanter og lignende</b>		<b>6 521 366</b>	<b>7 788 180</b>
<b>Sum omløpsmidler</b>		<b>65 731 196</b>	<b>63 000 468</b>
<b>SUM EIENDELER</b>		<b>66 705 571</b>	<b>64 949 220</b>
<b>BALANSE - EGENKAPITAL OG GJELD</b>			
<b>Egenkapital</b>			
<b>Innskutt egenkapital</b>			
Aksjekapital	2	236 500	236 500
Annen innskutt egenkapital		1 628 500	1 628 500
<b>Sum innskutt egenkapital</b>		<b>1 865 000</b>	<b>1 865 000</b>
<b>Opptjent egenkapital</b>			
Annen egenkapital		63 677 417	61 841 993
<b>Sum opptjent egenkapital</b>		<b>63 677 417</b>	<b>61 841 993</b>



<b>Sum egenkapital</b>	<b>5</b>	<b>65 542 417</b>	<b>63 706 993</b>
<b>Gjeld</b>			
<b>Langsiktig gjeld</b>			
Utsatt skatt	6		
Annen langsiktig gjeld			
<b>Sum langsiktig gjeld</b>		<b>0</b>	<b>0</b>
<b>Kortsiktig gjeld</b>			
Leverandørgjeld	4	2 809	5 311
Betalbar skatt	6		
Skyldig offentlige avgifter	4	67 014	135 515
Utbytte	5	1 000 000	1 000 000
Annen kortsiktig gjeld	4	93 331	101 402
<b>Sum kortsiktig gjeld</b>		<b>1 163 154</b>	<b>1 242 227</b>
<b>Sum gjeld</b>		<b>1 163 154</b>	<b>1 242 227</b>
<b>SUM EGENKAPITAL OG GJELD</b>		<b>66 705 571</b>	<b>64 949 220</b>



Organisasjonsnr: 986 758 143  
SIMBAS INVESTMENT COMPANY AS

NOTEOPPLYSNINGER - SELSKAP - alle poster oppgitt i hele tall

Note

Antall aksjer og aksjeeiere

Note

Antall årsverk i regnskapsåret

Virksomheten har hatt følgende antall årsverk:  
1.00

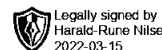
Omløpsmidler                      Startdato      Sluttdato      Endring

Skattemessig fremf.undersk. Startdato      Sluttdato      Endring

Kortsiktig gjeld                      Startdato      Sluttdato      Endring



# berge lundal



Til generalforsamlingen i Simbas Investment Company AS

## Uavhengig revisors beretning for 2021

### Uttalelse om revisjonen av årsregnskapet

#### Konklusjon

Vi har revidert Simbas Investment Company AS sitt årsregnskap som består av balanse per 31. desember 2021, resultatregnskap for regnskapsåret avsluttet per denne datoen og noter til årsregnskapet, herunder et sammendrag av viktige regnskapsprinsipper.

Etter vår mening

- oppfyller årsregnskapet gjeldende lovkrav, og
- gir årsregnskapet et rettviseende bilde av selskapets finansielle stilling per 31. desember 2021 og av dets resultat for regnskapsåret avsluttet per denne datoen i samsvar med regnskapslovens regler og god regnskapsskikk i Norge.

#### Grunnlag for konklusjonen

Vi har gjennomført revisjonen i samsvar med de internasjonale revisjonsstandardene International Standards on Auditing (ISA-ene). Våre oppgaver og plikter i henhold til disse standardene er beskrevet nedenfor under Revisors oppgaver og plikter ved revisjon av årsregnskapet. Vi er uavhengige av selskapet slik det kreves i lov, forskrift og International Code of Ethics for Professional Accountants (inkludert internasjonale uavhengighetsstandarder) utstedt av the International Ethics Standards Board for Accountants (IESBA-reglene), og vi har overholdt våre øvrige etiske forpliktelser i samsvar med disse kravene. Innhentet revisjonsbevis er etter vår vurdering tilstrekkelig og hensiktsmessig som grunnlag for vår konklusjon.

#### Ledelsens ansvar for årsregnskapet

Ledelsen (styret) er ansvarlig for å utarbeide årsregnskapet og for at det gir et rettviseende bilde i samsvar med regnskapslovens regler og god regnskapsskikk i Norge. Ledelsen er også ansvarlig for slik intern kontroll som den finner nødvendig for å kunne utarbeide et årsregnskap som ikke inneholder vesentlig feilinformasjon, verken som følge av misligheter eller utilsiktede feil.

Ved utarbeidelsen av årsregnskapet må ledelsen ta standpunkt til selskapets evne til fortsatt drift og opplyse om forhold av betydning for fortsatt drift. Forutsetningen om fortsatt drift skal legges til grunn for årsregnskapet så lenge det ikke er sannsynlig at virksomheten vil bli avviklet.

#### **berge & lundal revisjonsselskap as**

statsautorisert revisor, medlem av Den norske Revisorforeningen  
Tordenskiolds gate 8-10, 0160 Oslo, tlf. 22 01 06 00  
www.berge-lundal.no | post@berge-lundal.no  
Rev.nr./Org.nr. 967 418 064

side 1 av 2



## Revisors oppgaver og plikter ved revisjonen av årsregnskapet

Vårt mål er å oppnå betryggende sikkerhet for at årsregnskapet som helhet ikke inneholder vesentlig feilinformasjon, verken som følge av misligheter eller utilsiktede feil, og å avgi en revisjonsberetning som inneholder vår konklusjon. Betryggende sikkerhet er en høy grad av sikkerhet, men ingen garanti for at en revisjon utført i samsvar ISA-ene, alltid vil avdekke vesentlig feilinformasjon som eksisterer. Feilinformasjon kan oppstå som følge av misligheter eller utilsiktede feil. Feilinformasjon blir vurdert som vesentlig dersom den enkeltvis eller samlet med rimelighet kan forventes å påvirke økonomiske beslutninger som brukerne foretar basert på årsregnskapet.

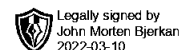
For videre beskrivelse av revisors oppgaver og plikter vises det til <https://revisorforeningen.no/revisjonsberetninger>.

Oslo, 3. mars 2022

*berge & lundal revisjonsselskap as*

\*elektronisk signatur


Harald-Rune Nilsen  
*statsautorisert revisor*



# Årsregnskap 2021

## Simbas Investment Company AS

Org.nr.: 986 758 143

Utarbeidet av:  
**NRP Procurator** 



Simbas Investment Company AS

Resultatregnskap

	Note	2021	2020
<b>Driftsinntekter og driftskostnader</b>			
Gevinst ved realisasjon av verdipapirer		5 552 191	29 916 153
Utbytte		354 494	372 844
Inntekt på investering i deltakerlignet selskap		314 027	62 050
Verdiøkning markedsbaserte omløpsmidler		0	1 226 616
Renteinntekter		0	484 340
<b>Sum driftsinntekter</b>		<b>6 220 711</b>	<b>32 062 004</b>
Tap ved realisasjon av verdipapirer		1	130 872
Verdireduksjon markedsbaserte omløpsmidler		119 877	0
Reverserte nedskrivninger		2 385 991	-238 119
Lønnskostnad	1	871 090	946 416
Annen driftskostnad		31 070	74 019
<b>Sum driftskostnader</b>		<b>3 408 029</b>	<b>913 189</b>
<b>Driftsresultat</b>		<b>2 812 682</b>	<b>31 148 815</b>
<b>Finansinntekter og finanskostnader</b>			
Annen renteinntekt		2 946	30 884
Annen finansinntekt		19 796	0
<b>Sum finansinntekter</b>		<b>22 742</b>	<b>30 884</b>
Annen rentekostnad		0	42
<b>Sum finanskostnader</b>		<b>0</b>	<b>42</b>
<b>Resultat av finansposter</b>		<b>22 742</b>	<b>30 842</b>
<b>Ordinært resultat før skattekostnad</b>		<b>2 835 424</b>	<b>31 179 657</b>
<b>Ordinært resultat</b>		<b>2 835 424</b>	<b>31 179 657</b>
<b>Årsresultat</b>	5	<b>2 835 424</b>	<b>31 179 657</b>
<b>Disponering av resultat</b>			
Ordinært utbytte	5	1 000 000	1 000 000
Tilleggsutbytte		0	1 300 000
Overført til annen egenkapital		1 835 424	28 879 657
<b>Sum overføringer</b>		<b>2 835 424</b>	<b>31 179 657</b>



### Simbas Investment Company AS

---

#### Balanse

	Note	2021	2020
<b>Eiendeler</b>			
<b>Anleggsmidler</b>			
<b>Finansielle anleggsmidler</b>			
Investeringer i aksjer og andeler	3	974 375	1 948 752
<b>Sum finansielle anleggsmidler</b>		<b>974 375</b>	<b>1 948 752</b>
<b>Sum anleggsmidler</b>		<b>974 375</b>	<b>1 948 752</b>
<b>Omløpsmidler</b>			
<b>Fordringer</b>			
Andre kortsiktige fordringer	4	0	263 380
<b>Sum fordringer</b>		<b>0</b>	<b>263 380</b>
<b>Investeringer</b>			
Markedsbaserte aksjer og aksjefond	3	59 209 830	54 948 908
<b>Sum investeringer</b>		<b>59 209 830</b>	<b>54 948 908</b>
<b>Bankinnskudd o.l.</b>			
Bankinnskudd		6 521 366	7 788 180
<b>Sum bankinnskudd o.l.</b>		<b>6 521 366</b>	<b>7 788 180</b>
<b>Sum omløpsmidler</b>		<b>65 731 196</b>	<b>63 000 468</b>
<b>Sum eiendeler</b>		<b>66 705 571</b>	<b>64 949 220</b>



Simbas Investment Company AS

Balanse

	Note	2021	2020
<b>Egenkapital og gjeld</b>			
<b>Egenkapital</b>			
<b>Innskutt egenkapital</b>			
Aksjekapital	2	236 500	236 500
Overkurs		1 628 500	1 628 500
<b>Sum innskutt egenkapital</b>		<b>1 865 000</b>	<b>1 865 000</b>
<b>Opptjent egenkapital</b>			
Annen egenkapital		63 677 417	61 841 993
<b>Sum opptjent egenkapital</b>		<b>63 677 417</b>	<b>61 841 993</b>
<b>Sum egenkapital</b>	5	<b>65 542 417</b>	<b>63 706 993</b>
<b>Gjeld</b>			
<b>Kortsiktig gjeld</b>			
Leverandørgjeld	4	2 809	5 311
Skyldig offentlige avgifter	4	67 014	135 515
Avsatt utbytte	5	1 000 000	1 000 000
Annen kortsiktig gjeld	4	93 331	101 402
<b>Sum kortsiktig gjeld</b>		<b>1 163 154</b>	<b>1 242 227</b>
<b>Sum gjeld</b>		<b>1 163 154</b>	<b>1 242 227</b>
<b>Sum egenkapital og gjeld</b>		<b>66 705 571</b>	<b>64 949 220</b>

Oslo, 03.03.2022

Styret i Simbas Investment Company AS

John Morten Bjerkan  
styreleder



## Simbas Investment Company AS

---

### Noter

#### Regnskapsprinsipper

Årsregnskapet er satt opp i samsvar med regnskapsloven og NRS 8 - God regnskapskikk for små foretak.

#### Driftsinntekter

I driftsinntekter inngår avkastning på kapital fordi dette er relatert til selskapets primære forretningsområde og virksomhetens hovedinntektskilde. Avkastning på kapital består av netto gevinster ved realisasjon av verdipapirer, endring i realiserte gevinster på verdipapirer, utbytter eller renteinntekter fra verdipapirer og inntekter fra investeringer i valuta terminkontrakter. Øvrige rente eller valutaforhold er klassifisert som finansposter. Inntektene resultatføres når de anses opptjent i relasjon til de vurderingsprinsipper som anvendes for de enkelte investeringsobjektene. Se vurderingsreglene under. Konsulentonorarer inntektsføres i det året selskapet har ubetinget krav på vederlaget.

#### Klassifisering og vurdering av anleggsmidler

Anleggsmidler omfatter eiendeler bestemt til varig eie og bruk. Anleggsmidler er vurdert til anskaffelseskost. Varige driftsmidler balanseføres og avskrives over driftsmidlets økonomiske levetid. Ved klassifisering av kortsiktig og langsiktig gjeld er analoge kriterier lagt til grunn.

#### Klassifisering og vurdering av omløpsmidler

Omløpsmidler og kortsiktig gjeld omfatter normalt poster som forfaller til betaling innen ett år etter balansedagen, samt poster som knytter seg til varekretsløpet. Omløpsmidler vurderes til laveste verdi av anskaffelseskost og virkelig verdi.

Kortsiktige plasseringer (aksjer og andeler vurdert som omløpsmidler) vurderes til laveste av anskaffelseskost og virkelig verdi på balansedagen. Postene er vurdert til laveste av kostpris og markedsverdi ut i fra en totalvurdering av samtlige investeringer. Det er imidlertid foretatt nedskrivning av enkeltinvesteringer når dette er påkrevd på grunn av ikke forbigående verdifall. Kortsiktig gjeld balanseføres til nominelt mottatt beløp på etableringstidspunktet. Kortsiktig gjeld oppskrives ikke til virkelig verdi som følge av renteendring.

#### Valuta

Pengeposter i utenlandsk valuta vurderes iht. kursen ved regnskapsårets slutt.

#### Skatt

Skattekostnaden i resultatregnskapet omfatter både periodens betalbare skatt og endring i utsatt skatt. Selskapet driver finansiell virksomhet og har en skattesats for alminnelig inntekt på 25 %. Utsatt skatt er beregnet med 25 % på grunnlag av de midlertidige forskjeller som eksisterer mellom regnskapsmessige og skattemessige verdier, samt ligningsmessig underskudd til fremføring ved utgangen av regnskapsåret. Skatteøkende og skattereduserende midlertidige forskjeller som reverserer eller kan reverseres i samme periode er utlignet og nettoført.



## Simbas Investment Company AS

### Noter

#### Note 1 Lønnskostnader og ytelser, godtgjørelser til daglig leder, styret og revisor

Lønnskostnader	2021	2020
Lønninger	731 394	794 640
Arbeidsgiveravgift og finansskatt	139 696	151 776
<b>Sum</b>	<b>871 090</b>	<b>946 416</b>

Selskapet har i 2021 1 ansatt.

Ytelser til ledende personer	Daglig leder
Lønn	653 030
Arbeidsgiveravgift	139 696
<b>Sum</b>	<b>792 727</b>

Det er ikke gitt lån eller stilt sikkerhet til fordel for aksjonær, styret, daglig leder eller noen av deres nærstående.

#### Note 2 Aksjonærer

##### Aksjekapitalen i Simbas Investment Company AS pr. 31.12 består av:

	Antall	Pålydende	Bokført
Ordinære aksjer	1 000	236,5	236 500
<b>Sum</b>	<b>1 000</b>		<b>236 500</b>

##### Eierstruktur

De største aksjonærene i % pr. 31.12 var:

	Ordinære	Eierandel	Stemmeandel
John Morten Bjerkan	1 000	100,0	100,0

##### Aksjer og opsjoner eiet av medlemmer i styret og daglig leder:

Navn	Verv	Ordinære
John Morten Bjerkan	styreleder	1 000
<b>Totalt antall aksjer</b>		<b>1 000</b>



### Simbas Investment Company AS

#### Noter

##### Note 3 Verdipapirer

	Eier- andel	Anskaffelses kost	Balanseført verdi	Markeds verdi
<b>Langsiktige aksjer</b>				
Waister AS	19,8%	4 503 750	974 375	974 375
<b>Sum</b>		<b>4 503 750</b>	<b>974 375</b>	<b>974 375</b>
<b>Markedsbaserte aksjer og -fond</b>				
BW LPG AS		2 007 819	2 007 819	2 362 925
Elkem AS		1 933 077	1 813 200	1 813 200
Fondskonto Nordea Liv Norge AS		44 454 955	44 454 955	52 279 365
Grieg Seafood ASA		1 986 270	1 986 270	2 004 000
Höegh Autoliners ASA		2 120 716	2 120 716	2 936 240
Kongsberg Gruppen		1 747 291	1 747 291	4 018 000
MPC Container Ships AS		2 018 031	2 018 031	2 525 000
Webstep ASA		380 412	380 412	520 931
Yara International AS		2 681 137	2 681 137	2 739 000
<b>Sum</b>		<b>59 329 707</b>	<b>59 209 830</b>	<b>71 198 661</b>
<b>Sum verdipapirer</b>		<b>63 833 457</b>	<b>60 184 205</b>	<b>72 173 036</b>

##### Note 4 Fordringer og gjelde forfall innen 1 år

Fordringer	2021	2020
RCP VI Invest AS	0	1 655 403
<b>Sum kortsiktige fordringer</b>	<b>0</b>	<b>1 655 403</b>

Det er avsatt for tap på fordringen med kr 0 for 2021.

Gjeld	2021	2020
Leverandørgjeld	2 809	5 311
Arbeidsgiveravgift og finansskatt	67 014	135 515
Feriepenger	93 331	-101 402
<b>Sum kortsiktige gjeld</b>	<b>163 154</b>	<b>39 423</b>

Det er avsatt for tap på fordringen med kr 0 for 2021.



## Simbas Investment Company AS

### Noter

#### Note 5 Egenkapital

	Aksjekapital	Overkurs	Annen egenkapital	Sum egenkapital
Egenkapital Pr. 01.01.2021	236 500	1 628 500	61 841 993	63 706 993
Årets resultat			2 835 424	2 835 424
Avsatt utbytte			-1 000 000	-1 000 000
<b>Pr. 31.12.2021</b>	<b>236 500</b>	<b>1 628 500</b>	<b>63 677 417</b>	<b>65 542 417</b>

#### Note 6 Skatt

Årets skattekostnad	2021	2020
Resultatført skatt på ordinært resultat:		
Betalbar skatt	0	0
Endring i utsatt skattefordel	0	0
Skattekostnad ordinært resultat	0	0
Skattepliktig inntekt:		
Ordinært resultat før skatt	2 835 424	31 179 657
Permanente forskjeller	-2 022 255	-31 611 633
Endring i midlertidige forskjeller	-1 392 023	0
Skattepliktig inntekt	-578 855	-431 976
Betalbar skatt i balansen:		
Betalbar skatt på årets resultat	0	0
Sum betalbar skatt i balansen	0	0

Skatteeffekten av midlertidige forskjeller og underskudd til fremføring som har gitt opphav til utsatt skatt og utsatte skattefordeler, spesifisert på typer av midlertidige forskjeller

	2021	2020	Endring
Fordringer	0	-1 392 023	-1 392 023
Sum	0	-1 392 023	-1 392 023
Akkumulert fremførbart underskudd	-1 010 831	-431 976	578 855
Inngår ikke i beregningen av utsatt skatt	1 010 831	1 823 999	813 168
Utsatt skattefordel (25 %)	-252 708	-456 000	-203 292

I henhold til God regnskapsskikk for små foretak balanseføres ikke utsatt skattefordel.