



## ÅRSREGNSKAPET FOR REGNSKAPSÅRET 2023 - GENERELL INFORMASJON

### Enheten

Organisasjonsnummer: 958 558 139  
Organisasjonsform: Aksjeselskap  
Foretaksnavn: GC RIEBER SHIPPING AS  
Forretningsadresse: Damsgårdsveien 14  
5058 BERGEN

### Regnskapsår

Årsregnskapets periode: 01.01.2023 - 31.12.2023

### Konsern

Morselskap i konsern: Nei

### Regnskapsregler

Regler for små foretak benyttet: Ja  
Benyttet ved utarbeidelsen av årsregnskapet til selskapet: Regnskapslovens alminnelige regler

### Årsregnskapet fastsatt av kompetent organ

Bekreftet av representant for selskapet: Mette Henriksen  
Dato for fastsettelse av årsregnskapet: 04.04.2024

### Grunnlag for avgivelse

År 2023: Årsregnskapet er elektronisk innlevert  
År 2022: Tall er hentet fra elektronisk innlevert årsregnskap fra 2023

*Det er ikke krav til at årsregnskapet m.v. som sendes til Regnskapsregisteret er undertegnet. Kontrollen på at dette er utført ligger hos revisor/enhetens øverste organ. Sikkerheten ivaretas ved at innsender har rolle/rettighet for innsending av årsregnskapet via Altinn, og ved at det bekreftes at årsregnskapet er fastsatt av kompetent organ.*

Brønnøysundregistrene, 25.05.2025



## Resultatregnskap

| Beløp i: NOK                                  | Note | 2023              | 2022              |
|---|------|-------------------|-------------------|
| <b>RESULTATREGNSKAP</b>                       |      |                   |                   |
| <b>Inntekter</b>                              |      |                   |                   |
| Annen driftsinntekt                           | 4, 5 | 26 461 891        | 39 770 967        |
| <b>Sum inntekter</b>                          |      | <b>26 461 891</b> | <b>39 770 967</b> |
| <b>Kostnader</b>                              |      |                   |                   |
| Lønnskostnader                                | 6, 7 | 22 847 593        | 19 029 179        |
| Annen driftskostnad                           |      | 8 588 654         | 5 587 166         |
| <b>Sum kostnader</b>                          |      | <b>31 436 247</b> | <b>24 616 345</b> |
| <b>Driftsresultat</b>                         |      | <b>-4 974 356</b> | <b>15 154 621</b> |
| <b>Finansinntekter og finanskostnader</b>     |      |                   |                   |
| Inntekt på investering i datterselskap        | 8    | 223 001           | 2 754 045         |
| Annen renteinntekt                            |      | 1 224 187         | 322 785           |
| Annen finansinntekt                           | 8    | 4 002 198         | 736               |
| Realisert agio (disagio)                      |      | -811 372          | 1 266 199         |
| <b>Sum finansinntekter</b>                    |      | <b>4 638 014</b>  | <b>4 343 766</b>  |
| Annen rentekostnad                            |      | 2 216             | 223 440           |
| Annen finanskostnad                           |      | 12 073            | 14 460            |
| Urealisert agio (disagio)                     |      | -3 245 559        | -1 054 646        |
| <b>Sum finanskostnader</b>                    |      | <b>-3 231 269</b> | <b>-816 747</b>   |
| <b>Netto finans</b>                           |      | <b>7 869 283</b>  | <b>5 160 512</b>  |
| <b>Ordinært resultat før skattekostnad</b>    |      | <b>2 894 927</b>  | <b>20 315 134</b> |
| Skattekostnad                                 | 9    |                   |                   |
| <b>Ordinært resultat etter skattekostnad</b>  |      | <b>2 894 927</b>  | <b>20 315 134</b> |
| <b>Årsresultat</b>                            |      | <b>2 894 927</b>  | <b>20 315 134</b> |
| <b>Årsresultat etter minoritetsinteresser</b> |      | <b>2 894 927</b>  | <b>20 315 134</b> |
| <b>Totalresultat</b>                          |      | <b>2 894 927</b>  | <b>20 315 134</b> |



## Resultatregnskap

| <b>Beløp i: NOK</b>                      | <b>Note</b> | <b>2023</b>      | <b>2022</b>       |
|--|-------------|------------------|-------------------|
| <b>Overføringer og disponeringer</b>     |             |                  |                   |
| Avgitt konsernbidrag                     | 10          |                  |                   |
| Udekket tap                              | 10          |                  |                   |
| Avsatt til annen egenkapital             | 10          | 2 894 927        | 20 315 134        |
| Overført fra annen egenkapital           | 10          |                  |                   |
| <b>Sum overføringer og disponeringer</b> |             | <b>2 894 927</b> | <b>20 315 134</b> |



## Balanse

| Beløp i: NOK                                   | Note | 2023              | 2022              |
|--|------|-------------------|-------------------|
| <b>BALANSE - EIENDELER</b>                     |      |                   |                   |
| <b>Anleggsmidler</b>                           |      |                   |                   |
| <b>Immaterielle eiendeler</b>                  |      |                   |                   |
| Utsatt skattefordel                            | 9    |                   |                   |
| <b>Finansielle anleggsmidler</b>               |      |                   |                   |
| Investering i datterselskap                    | 11   |                   | 5 000 000         |
| Investeringer i aksjer og andeler              |      | 7 500             | 7 500             |
| Andre langsiktige fordringer                   | 7    |                   |                   |
| <b>Sum finansielle anleggsmidler</b>           |      | <b>7 500</b>      | <b>5 007 500</b>  |
| <b>Sum anleggsmidler</b>                       |      | <b>7 500</b>      | <b>5 007 500</b>  |
| <b>Omløpsmidler</b>                            |      |                   |                   |
| <b>Varer</b>                                   |      |                   |                   |
| <b>Fordringer</b>                              |      |                   |                   |
| Kundefordringer                                |      | 106 972           | 1 437 519         |
| Andre kortsiktige fordringer                   |      | 107 678           | 805               |
| Konsernmellomværende                           | 12   | 87 058 963        | 74 158 210        |
| <b>Sum fordringer</b>                          |      | <b>87 273 614</b> | <b>75 596 535</b> |
| <b>Bankinnskudd, kontanter og lignende</b>     |      |                   |                   |
| Bankinnskudd, kontanter o.l.                   | 13   | 732 565           | 1 319 608         |
| <b>Sum bankinnskudd, kontanter og lignende</b> |      | <b>732 565</b>    | <b>1 319 608</b>  |
| <b>Sum omløpsmidler</b>                        |      | <b>88 006 179</b> | <b>76 916 143</b> |
| <b>SUM EIENDELER</b>                           |      | <b>88 013 679</b> | <b>81 923 643</b> |
| <b>BALANSE - EGENKAPITAL OG GJELD</b>          |      |                   |                   |
| <b>Egenkapital</b>                             |      |                   |                   |
| <b>Innskutt egenkapital</b>                    |      |                   |                   |
| Aksjekapital                                   | 14   | 65 000 000        | 65 000 000        |



## Balanse

| <b>Beløp i: NOK</b>                      | <b>Note</b> | <b>2023</b>        | <b>2022</b>        |
|--|-------------|--------------------|--------------------|
| Annen innskutt egenkapital               |             | 32 592 546         | 32 592 546         |
| <b>Sum innskutt egenkapital</b>          |             | <b>97 592 546</b>  | <b>97 592 546</b>  |
| <b>Opptjent egenkapital</b>              |             |                    |                    |
| Annen egenkapital                        |             | -22 212 633        | -27 600 005        |
| <b>Sum opptjent egenkapital</b>          |             | <b>-22 212 633</b> | <b>-27 600 005</b> |
| <b>Sum egenkapital</b>                   | 10          | <b>75 379 913</b>  | <b>69 992 541</b>  |
| <b>Gjeld</b>                             |             |                    |                    |
| <b>Langsiktig gjeld</b>                  |             |                    |                    |
| Pensjonsforpliktelser                    | 7           | 6 454 124          | 6 696 152          |
| Utsatt skatt                             | 9           |                    |                    |
| <b>Sum avsetninger for forpliktelser</b> |             | <b>6 454 124</b>   | <b>6 696 152</b>   |
| <b>Annen langsiktig gjeld</b>            |             |                    |                    |
| <b>Sum langsiktig gjeld</b>              |             | <b>6 454 124</b>   | <b>6 696 152</b>   |
| <b>Kortsiktig gjeld</b>                  |             |                    |                    |
| Leverandørgjeld                          |             | 1 023 938          | 1 886 067          |
| Betalbar skatt                           | 9           |                    |                    |
| Skyldige offentlige avgifter             |             | 1 733 429          | 1 803 216          |
| Konsernmellomværende                     | 12          |                    |                    |
| Annen kortsiktig gjeld                   |             | 3 422 276          | 1 545 668          |
| <b>Sum kortsiktig gjeld</b>              |             | <b>6 179 642</b>   | <b>5 234 950</b>   |
| <b>Sum gjeld</b>                         |             | <b>12 633 766</b>  | <b>11 931 102</b>  |
| <b>SUM EGENKAPITAL OG GJELD</b>          |             | <b>88 013 679</b>  | <b>81 923 643</b>  |



## Brønnøysundregistrene

### ÅRSREGNSKAP FOR REGNSKAPSÅRET 2023 - GENERELL INFORMASJON

Journalnummer: 2024 552289

#### Enheten

Organisasjonsnummer: 958 558 139  
Organisasjonsform: Aksjeselskap  
Foretaksnavn: GC RIEBER SHIPPING AS  
Forretningsadresse: Damsgårdsveien 14  
5058 BERGEN

#### Regnskapsår

Årsregnskapets periode: 01.01.2023 - 31.12.2023

#### Konsern

Morselskap i konsern: Nei

#### Regnskapsregler

Regler for små foretak benyttet: Ja  
Benyttet ved utarbeidelsen av  
årsregnskapet til selskapet: Regnskapslovens alminnelige regler

#### Årsregnskapet fastsatt av kompetent organ

Bekreftet av representant for selskapet: Mette Henriksen  
Dato for fastsettelse av årsregnskapet: 04.04.2024

#### Grunnlag for avgivelse

År 2023: Årsregnskap er elektronisk innlevert.  
År 2022: Tall er hentet fra elektronisk innlevert årsregnskap fra 2023.

*Det er ikke krav til at årsregnskapet m.v. som sendes til Regnskapsregisteret er undertegnet. Kontrollen på at dette er utført ligger hos revisor/enhetens øverste organ. Sikkerheten ivaretas ved at innsender har rolle/rettighet for innsending av årsregnskapet via Altinn, og ved at det bekreftes at årsregnskapet er fastsatt av kompetent organ.*

Brønnøysundregistrene, 01.07.2024



Organisasjonsnr: 958 558 139  
GC RIEBER SHIPPING AS

## RESULTATREGNSKAP

| Beløp i: NOK                                  | Note | 2023              | 2022              |
|---|------|-------------------|-------------------|
| <b>RESULTATREGNSKAP</b>                       |      |                   |                   |
| <b>Inntekter</b>                              |      |                   |                   |
| Annen driftsinntekt                           | 4, 5 | 26 461 891        | 39 770 967        |
| <b>Sum inntekter</b>                          |      | <b>26 461 891</b> | <b>39 770 967</b> |
| <b>Kostnader</b>                              |      |                   |                   |
| Lønnskostnader                                | 6, 7 | 22 847 593        | 19 029 179        |
| Annen driftskostnad                           |      | 8 588 654         | 5 587 166         |
| <b>Sum kostnader</b>                          |      | <b>31 436 247</b> | <b>24 616 345</b> |
| <b>Driftsresultat</b>                         |      | <b>-4 974 356</b> | <b>15 154 621</b> |
| <b>Finansinntekter og finanskostnader</b>     |      |                   |                   |
| Inntekt på investering i datterselskap        | 8    | 223 001           | 2 754 045         |
| Annen renteinntekt                            |      | 1 224 187         | 322 785           |
| Annen finansinntekt                           | 8    | 4 002 198         | 736               |
| Realisert agio (disagio)                      |      | -811 372          | 1 266 199         |
| <b>Sum finansinntekter</b>                    |      | <b>4 638 014</b>  | <b>4 343 766</b>  |
| Annen rentekostnad                            |      | 2 216             | 223 440           |
| Annen finanskostnad                           |      | 12 073            | 14 460            |
| Urealisert agio (disagio)                     |      | -3 245 559        | -1 054 646        |
| <b>Sum finanskostnader</b>                    |      | <b>-3 231 269</b> | <b>-816 747</b>   |
| <b>Netto finans</b>                           |      | <b>7 869 283</b>  | <b>5 160 512</b>  |
| <b>Ordinært resultat før skattekostnad</b>    |      | <b>2 894 927</b>  | <b>20 315 134</b> |
| Skattekostnad                                 | 9    |                   |                   |
| <b>Ordinært resultat etter skattekostnad</b>  |      | <b>2 894 927</b>  | <b>20 315 134</b> |
| <b>Årsresultat</b>                            |      | <b>2 894 927</b>  | <b>20 315 134</b> |
| <b>Årsresultat etter minoritetsinteresser</b> |      | <b>2 894 927</b>  | <b>20 315 134</b> |
| <b>Totalresultat</b>                          |      | <b>2 894 927</b>  | <b>20 315 134</b> |
| <b>Overføringer og disponeringer</b>          |      |                   |                   |
| Avgitt konsernbidrag                          | 10   |                   |                   |
| Udekket tap                                   | 10   |                   |                   |
| Avsatt til annen egenkapital                  | 10   | 2 894 927         | 20 315 134        |
| Overført fra annen egenkapital                | 10   |                   |                   |



Sum overføringer og  
disponeringer

2 894 927

20 315 134



Organisasjonsnr: 958 558 139  
GC RIEBER SHIPPING AS

## BALANSE

| Beløp i: NOK                                   | Note | 2023              | 2022              |
|--|------|-------------------|-------------------|
| <b>BALANSE - EIENDELER</b>                     |      |                   |                   |
| <b>Anleggsmidler</b>                           |      |                   |                   |
| <b>Immaterielle eiendeler</b>                  |      |                   |                   |
| Utsatt skattefordel                            | 9    |                   |                   |
| <b>Finansielle anleggsmidler</b>               |      |                   |                   |
| Investering i datterselskap                    | 11   |                   | 5 000 000         |
| Investeringer i aksjer og andeler              |      | 7 500             | 7 500             |
| Andre langsiktige fordringer                   | 7    |                   |                   |
| <b>Sum finansielle anleggsmidler</b>           |      | <b>7 500</b>      | <b>5 007 500</b>  |
| <b>Sum anleggsmidler</b>                       |      | <b>7 500</b>      | <b>5 007 500</b>  |
| <b>Omløpsmidler</b>                            |      |                   |                   |
| <b>Varer</b>                                   |      |                   |                   |
| <b>Fordringer</b>                              |      |                   |                   |
| Kundefordringer                                |      | 106 972           | 1 437 519         |
| Andre kortsiktige fordringer                   |      | 107 678           | 805               |
| Konsernmellomværende                           | 12   | 87 058 963        | 74 158 210        |
| <b>Sum fordringer</b>                          |      | <b>87 273 614</b> | <b>75 596 535</b> |
| <b>Bankinnskudd, kontanter og lignende</b>     |      |                   |                   |
| Bankinnskudd, kontanter o. l.                  | 13   | 732 565           | 1 319 608         |
| <b>Sum bankinnskudd, kontanter og lignende</b> |      | <b>732 565</b>    | <b>1 319 608</b>  |
| <b>Sum omløpsmidler</b>                        |      | <b>88 006 179</b> | <b>76 916 143</b> |
| <b>SUM EIENDELER</b>                           |      | <b>88 013 679</b> | <b>81 923 643</b> |
| <b>BALANSE - EGENKAPITAL OG GJELD</b>          |      |                   |                   |
| <b>Egenkapital</b>                             |      |                   |                   |
| <b>Innskutt egenkapital</b>                    |      |                   |                   |
| Aksjekapital                                   | 14   | 65 000 000        | 65 000 000        |
| Annen innskutt egenkapital                     |      | 32 592 546        | 32 592 546        |
| <b>Sum innskutt egenkapital</b>                |      | <b>97 592 546</b> | <b>97 592 546</b> |
| <b>Opptjent egenkapital</b>                    |      |                   |                   |
| Annen egenkapital                              |      | -22 212 633       | -27 600 005       |



|  |           |                    |                    |
|--|-----------|--------------------|--------------------|
| <b>Sum opptjent egenkapital</b>          |           | <b>-22 212 633</b> | <b>-27 600 005</b> |
| <b>Sum egenkapital</b>                   | <b>10</b> | <b>75 379 913</b>  | <b>69 992 541</b>  |
| <b>Gjeld</b>                             |           |                    |                    |
| <b>Langsiktig gjeld</b>                  |           |                    |                    |
| Pensjonsforpliktelser                    | 7         | 6 454 124          | 6 696 152          |
| Utsatt skatt                             | 9         |                    |                    |
| <b>Sum avsetninger for forpliktelser</b> |           | <b>6 454 124</b>   | <b>6 696 152</b>   |
| <b>Annen langsiktig gjeld</b>            |           |                    |                    |
| <b>Sum langsiktig gjeld</b>              |           | <b>6 454 124</b>   | <b>6 696 152</b>   |
| <b>Kortsiktig gjeld</b>                  |           |                    |                    |
| Leverandørgjeld                          |           | 1 023 938          | 1 886 067          |
| Betalbar skatt                           | 9         |                    |                    |
| Skyldige offentlige avgifter             |           | 1 733 429          | 1 803 216          |
| Konsernmellomværende                     | 12        |                    |                    |
| Annen kortsiktig gjeld                   |           | 3 422 276          | 1 545 668          |
| <b>Sum kortsiktig gjeld</b>              |           | <b>6 179 642</b>   | <b>5 234 950</b>   |
| <b>Sum gjeld</b>                         |           | <b>12 633 766</b>  | <b>11 931 102</b>  |
| <b>SUM EGENKAPITAL OG GJELD</b>          |           | <b>88 013 679</b>  | <b>81 923 643</b>  |



Organisasjonsnr: 958 558 139  
GC RIEBER SHIPPING AS

NOTEOPPLYSNINGER - SELSKAP - alle poster oppgitt i hele tall

## Note

Antall årsverk i regnskapsåret  
0.00

Sum Beløp

Balanseført verdi 31.12. Varige driftsmidler Immaterielle eiend.

## Konsernregnskap

Morselskapet sitt navn

Forretningskontor for morselskapet

## Begrunnelse for at datterselskap er utelatt fra konsolideringen

Samlet beløp - tilknyttet selskap Årets Fjorårets

Samlet beløp - foretak i samme konsern Årets Fjorårets

Samlet beløp - foretak i samme konsern Årets Fjorårets

Samlet beløp - felles kontrollert virksomhet Årets Fjorårets

Pantstillelse Beløp

Beholdning av egne aksjer Antall Pålydende Andel av aksjek.



# ÅRSRAPPORT 2023

## GC Rieber Shipping AS

Solheimsgaten 15  
5058 Bergen

Organisasjonsnr. 958 558 139 MVA

Innhold:

Årsregnskap  
Revisjonsberetning



## GC Rieber Shipping AS Resultatregnskap

| DRIFTSINNTEKTER OG DRIFTSKOSTNADER        | NOTE | 2023              | 2022              |
|---|------|-------------------|-------------------|
| Annen driftsinntekt                       | 4, 5 | 26 461 891        | 39 770 967        |
| <b>Sum driftsinntekter</b>                |      | <b>26 461 891</b> | <b>39 770 967</b> |
| Lønnskostnader                            | 6, 7 | 22 847 593        | 19 029 179        |
| Annen driftskostnad                       |      | 8 588 654         | 5 587 166         |
| <b>Sum driftskostnader</b>                |      | <b>31 436 247</b> | <b>24 616 345</b> |
| <b>Driftsresultat</b>                     |      | <b>-4 974 356</b> | <b>15 154 621</b> |
| <b>FINANSINNTEKTER OG FINANSKOSTNADER</b> |      |                   |                   |
| Inntekt på investering i datterselskap    | 8    | 223 001           | 2 754 045         |
| Annen renteinntekt                        |      | 1 224 187         | 322 785           |
| Annen finansinntekt                       | 8    | 4 002 198         | 736               |
| Annen rentekostnad                        |      | 2 216             | 223 440           |
| Annen finanskostnad                       |      | 12 073            | 14 460            |
| Realisert agio (disagio)                  |      | -811 372          | 1 266 199         |
| Urealisert agio (disagio)                 |      | 3 245 559         | 1 054 646         |
| <b>Resultat av finansposter</b>           |      | <b>7 869 283</b>  | <b>5 160 512</b>  |
| Resultat før skattekostnad                |      | 2 894 927         | 20 315 134        |
| <b>Årsresultat</b>                        |      | <b>2 894 927</b>  | <b>20 315 134</b> |
| <b>OVERFØRINGER</b>                       |      |                   |                   |
| Avsatt til annen egenkapital              | 10   | 2 894 927         | 20 315 134        |
| <b>Sum overføringer</b>                   |      | <b>2 894 927</b>  | <b>20 315 134</b> |




## GC Rieber Shipping AS Balanse


| EIENDELER                            | NOTE      | 2023              | 2022              |
|--------------------------------------|-----------|-------------------|-------------------|
| <b>FINANSIELLE ANLEGGSMIDLER</b>     |           |                   |                   |
| Investeringer i datterselskap        | 11        | 0                 | 5 000 000         |
| Investeringer i aksjer og andeler    |           | 7 500             | 7 500             |
| <b>Sum finansielle anleggsmidler</b> |           | <b>7 500</b>      | <b>5 007 500</b>  |
| <b>Sum anleggsmidler</b>             |           | <b>7 500</b>      | <b>5 007 500</b>  |
| <b>OMLØPSMIDLER</b>                  |           |                   |                   |
| <b>FORDRINGER</b>                    |           |                   |                   |
| Kundefordringer                      |           | 106 972           | 1 437 519         |
| Andre kortsiktige fordringer         |           | 107 678           | 805               |
| Konsernmellomværende                 | 12        | 87 058 963        | 74 158 210        |
| <b>Sum fordringer</b>                |           | <b>87 273 614</b> | <b>75 596 535</b> |
| <b>Bankinnskudd, kontanter o.l.</b>  | <b>13</b> | <b>732 565</b>    | <b>1 319 608</b>  |
| <b>Sum omløpsmidler</b>              |           | <b>88 006 179</b> | <b>76 916 143</b> |
| <b>Sum eiendeler</b>                 |           | <b>88 013 679</b> | <b>81 923 643</b> |


**GC Rieber Shipping AS**  
**Balanse**

| <b>EGENKAPITAL OG GJELD</b>            | <b>NOTE</b> | <b>2023</b>        | <b>2022</b>        |
|--|-------------|--------------------|--------------------|
| <b>INNSKUTT EGENKAPITAL</b>            |             |                    |                    |
| Aksjekapital                           | 14          | 65 000 000         | 65 000 000         |
| Annen innskutt egenkapital             |             | 32 592 546         | 32 592 546         |
| <b>Sum innskutt egenkapital</b>        |             | <b>97 592 546</b>  | <b>97 592 546</b>  |
| <b>OPPTJENT EGENKAPITAL</b>            |             |                    |                    |
| Annen egenkapital                      |             | -22 212 633        | -27 600 005        |
| <b>Sum opptjent egenkapital</b>        |             | <b>-22 212 633</b> | <b>-27 600 005</b> |
| <b>Sum egenkapital</b>                 | <b>10</b>   | <b>75 379 913</b>  | <b>69 992 541</b>  |
| <b>GJELD</b>                           |             |                    |                    |
| <b>AVSETNING FOR FORPLIKTELSER</b>     |             |                    |                    |
| Pensjonsforpliktelser                  | 7           | 6 454 124          | 6 696 152          |
| <b>Sum avsetning for forpliktelser</b> |             | <b>6 454 124</b>   | <b>6 696 152</b>   |
| <b>KORTSIKTIG GJELD</b>                |             |                    |                    |
| Leverandørgjeld                        |             | 1 023 938          | 1 886 067          |
| Skyldige offentlige avgifter           |             | 1 733 429          | 1 803 216          |
| Annen kortsiktig gjeld                 |             | 3 422 276          | 1 545 668          |
| <b>Sum kortsiktig gjeld</b>            |             | <b>6 179 642</b>   | <b>5 234 950</b>   |
| <b>Sum gjeld</b>                       |             | <b>12 633 766</b>  | <b>11 931 102</b>  |
| <b>Sum gjeld og egenkapital</b>        |             | <b>88 013 679</b>  | <b>81 923 643</b>  |

Bergen, 04.04.2024

  
Einar Yrjedal  
styreleder/daglig leder

  
Silje Tonning Søgne  
styremedlem

  
Øystein Dalland Kvåle  
styremedlem



## Note 1- Regnskapsprinsipper

Årsregnskapet er satt opp i samsvar med regnskapsloven av 1998 for små foretak. Det er utarbeidet etter norske regnskapsstandarder.

Selskapet inngår i konsernet GC Rieber Shipping Holding AS som har hovedkontor i Bergen. Konsernregnskapet for GC Rieber Shipping Holding AS finnes på nettsiden [www.gcrieber-shipping.com](http://www.gcrieber-shipping.com).

### Klassifisering av eiendeler og gjeld i balansen

Eiendeler bestemt til varig eie eller bruk samt fordringer med forfall senere enn ett år fra regnskapsperiodens utløp, er oppført som anleggsmidler. Øvrige eiendeler er klassifisert som omløpsmidler. Gjeld med forfall senere enn ett år etter regnskapsperiodens utløp, er oppført som langsiktig gjeld. Øvrig gjeld er klassifisert som kortsiktig gjeld.

### Fordringer og gjeld i utenlandsk valuta

Fordringer og gjeld i utenlandsk valuta er bokført til balansedagens kurs. Realiserte og urealiserte tap og gevinster klassifiseres som finansielle poster.

### Finansielle instrumenter

Regnskapsmessig behandling av finansielle instrumenter følger intensjonene bak inngåelsen av disse avtalene. Ved inngåelsen defineres avtalene enten som sikringsforretninger eller handelsforretninger. I de tilfeller hvor de inngåtte avtaler blir definert som sikringsforretninger, blir inntektene/kostnadene periodisert og klassifisert på samme måte som de tilhørende resultat- og balanseposter.

### Varige driftsmidler

Varige driftsmidler er vurdert til historisk kost etter fradrag for bedriftsøkonomiske avskrivninger som fordeles lineært på grunnlag av kostpris og antatt økonomisk levetid.

### Aksjer i datterselskap

Investering i datterselskap er vurdert etter kostmetoden.

### Fordringer

Fordringer er vurdert til laveste av pålydende og virkelig verdi.

### Omregning av ikke funksjonell valuta

Transaksjoner i ikke funksjonell valuta regnes om til kursen på transaksjonstidspunktet. Pengeposter omregnes til dagskurs, ikke-pengeposter som måles til historisk kost omregnes til kursen på det opprinnelige transaksjonstidspunktet og ikke-pengeposter som måles til virkelig verdi omregnes til valutakursen på det tidspunktet den virkelige verdien ble fastsatt.

Valutagevinster og -tap som oppstår ved betaling av slike transaksjoner, og ved omregning av pengeposter (eiendeler og gjeld) i utenlandsk valuta ved årets slutt til kursen på balansedagen resultatføres.

### Prinsipper for inntektsføring

Inntekt regnskapsføres når det er sannsynlig at transaksjoner vil generere fremtidige økonomiske fordeler som vil tilflyte selskapet og beløpets størrelse kan estimeres pålitelig. Salgsinntekter er presentert fratrukket merverdiavgift og rabatter. Management fee for prosjektledelse, byggetilsyn og maritim drift av skip for eksterne eiere inngår i posten andre driftsinntekter.



## **Pensjoner**

### ***Ytelsesplan***

Pensjonsmidlene er vurdert til virkelig verdi. Pensjonsforpliktelsen og pensjonskostnaden er fastsatt ved bruk av en lineær opptjeningsformel. En lineær opptjeningsformel fordeler opptjeningen av fremtidige pensjonsytelser lineært over opptjeningstiden, og betrakter opptjente pensjonsrettigheter til de ansatte i løpet av en periode som årets pensjonskostnad. Introduksjon av en ny ytelsesplan eller en forbedring av nåværende ytelsesplan medfører endringer i pensjonsforpliktelsen. Dette blir kostnadsført lineært frem til effekten av endringen er opptjent. Innføring av nye ordninger eller endringer i eksisterende ordninger som skjer med tilbakevirkende kraft slik at de ansatte umiddelbart har opptjent en fripolise (eller endring i fripolise) resultatføres umiddelbart. Gevinst eller tap knyttet til innskrenkninger eller avslutning av pensjonsplaner er resultatført når dette skjer. Aktuarmessig gevinst eller tap føres direkte mot egenkapitalen.

Pensjonsforpliktelsen er beregnet med utgangspunkt i nåverdien av fremtidig kontantstrøm. Diskonteringsrenten er lik renten på obligasjoner med fortrinnsrett (OMF). Beregningen er utført av kvalifisert aktuar.

### ***Innskuddsplan***

Ved innskuddsplaner betaler selskapet et innskudd til offentlig eller privat administrerte forsikringsplaner for pensjon på obligatorisk, avtalemessig eller frivillig basis. Selskapet har ingen ytterligere betalingsforpliktelser etter at innskuddene er betalt. Innskuddene regnskapsføres som lønnskostnad når de forfaller. Forskuddsbetalte innskudd bokføres som en eiendel i den grad innskuddet kan refunderes eller redusere fremtidige innbetalinger.

## **Skatt**

Skatter kostnadsføres når de påløper, det vil si at skattekostnaden er knyttet til det regnskapsmessige resultat før skatt. Skattekostnaden består av betalbar skatt (skatt på årets skattepliktige inntekt) og endring i netto utsatt skatt. Skattekostnaden fordeles på ordinært resultat og resultat av ekstraordinære poster i henhold til skattegrunnlaget. Utsatt skatt og utsatt skattefordel er presentert netto i balansen.

## **Betingede utfall**

Betinget tap blir kostnadsført dersom de er sannsynlige og kvantifiserbare. Betinget vinning som er sannsynlig og betinget tap som er mindre sannsynlig er ikke resultatført men informert om i årsberetning eller note.

## **Note 2 – Finansiell markedsrisiko**

Selskapets inntekter er i NOK og USD, og driftskostnader er i hovedsak i NOK. Selskapet er utsatt for ulike risikoer, herunder risiko knyttet til likviditet, rente og valuta. Konsernet benytter seg av derivater for å redusere risiko i henhold til en strategi for sikring av rente- og valutaeksponering vedtatt av styret. Den operative risikostyring foretas av finansavdeling og rapporteres jevnlig til styret.

## **Note 3 - Garantiforpliktelser**

GC Rieber Shipping AS er fellesregistrert knyttet til merverdiavgift og er derved solidaransvarlig for at eventuell skyldig merverdiavgift i konsernet, GC Rieber Shipping Holding AS, blir betalt.

Videre inngår selskapet i konsernkonto ordning med GC Rieber Shipping Holding AS og dets datterselskaper. Selskapet kan via konsernkontoavtalen bli eksponert mot trekk (utlån) til andre selskaper i konsernet.



GC Rieber Shipping AS

Noter til regnskapet 2023

#### Note 4- Annen driftsinntekt

Driftsinntekt etter geografisk område er basert på landet hvor kunden hører hjemme.

| Driftsinntekt etter geografisk område | 2023              | 2022              |
|---------------------------------------|-------------------|-------------------|
| Norge                                 | 25 472 870        | 39 346 431        |
| Russland                              | 0                 | 424 536           |
| Kypros                                | 989 021           | 0                 |
|                                       | <b>26 461 891</b> | <b>39 770 967</b> |

#### Note 5 – Transaksjoner med nærstående parter

Selskapet har ulike transaksjoner med nærstående parter. Alle transaksjoner er foretatt som del av den ordinære virksomheten. De vesentligste transaksjonene som er foretatt er som følger:

Prosjektutvikling i tillegg til regnskap og andre administrative tjenester til andre heleide døtre av GC Rieber Shipping Holding AS og GC Rieber Shipping AS som totalt utgjør kr 25 598 971 (2022: kr34 696 490).



GC Rieber Shipping AS

Noter til regnskapet 2023

## Note 6 – Lønnskostnader, antall ansatte, godtgjørelser til styre og revisor

Lønnskostnader inkluderer lønn til ansatte og innleid personale i administrasjonen.

| Lønnskostnader (NOK 1000) | 2023          | 2022          |
|---------------------------|---------------|---------------|
| Lønn kontoransatte        | 15 365        | 14 411        |
| Arbeidsgiveravgift        | 3 034         | 2 421         |
| Pensjonskostnader         | 1 413         | 1 732         |
| Andre ytelser             | 1 116         | 465           |
| <b>Sum lønnskostnader</b> | <b>20 928</b> | <b>19 029</b> |

### Antall ansatte som selskapet har arbeidsgiveransvar for:

|               |    |   |
|---------------|----|---|
| Kontoransatte | 10 | 9 |
|---------------|----|---|

Selskapet har oppfylt sin plikt til å ha tjenestepensjonsordning etter lov om obligatorisk tjenestepensjon.

CEO har i regnskapsåret mottatt TNOK 3,297 lønn inkludert bonus, TNOK 448 i pensjonspremie og TNOK 19 i andre godtgjørelser. CEO er medlem av pensjonsordningen som er omtalt i note 7.

Det er ikke utbetalt styrehonorar i løpet av året.

Godtgjørelse til revisor for 2023 er kr 31 000 relatert til revisjon, og kr 7 500 for andre tjenester. Beløpene er ekskl. mva.

## Note 7 - Pensjoner

Fra januar 2017 har alle ansatte blitt overført til innskuddsbasert pensjonsordning.

### Innskuddsplan

Selskapet har i 2023 ytet innskudd til pensjonsplanen for 10 ansatte. Pensjonspremien kostnadsføres det år den påløper og utgjør kr 1 238 066 for 2023 (2022: kr 1 433 271).

### Ytelsesplan

Selskapet har en førtidspensjonsavtale med enkelte ansatte hvor de utbetaler 63 % av pensjonsgrunnlaget mellom 65 og 67 år, samt pensjonsforpliktelser for ansatte med lønn over 12G. Disse driftspensjonene er ikke sikret.

Alle pensjonsordningene er behandlet i henhold til NRS 6 og målereglene etter IAS 19 er benyttet. Endringer i pensjonsforpliktelsene som følger av endringer i aktuarmessige forutsetninger og avvik mellom faktisk og forventet avkastning på pensjonsmidler føres direkte mot egenkapitalen.

Diskonteringsrenten er lik renten på obligasjoner med fortrinnsrett (OMF). Dersom diskonteringsrenten reduseres med 1 %, vil det normalt føre til en økning i brutto pensjonsforpliktelse mellom 15 % og 20 %.

Pensjonskostnaden er basert på beregningsforutsetninger pr 01.01., mens pensjonsforpliktelser er basert på beregningsforutsetninger pr 31.12.



GC Rieber Shipping AS

Noter til regnskapet 2023

|  | 2023   | 2022   |
|--|--------|--------|
| Diskonteringsrente                     | 3,10 % | 3,00 % |
| Forventet avkastning på pensjonsmidler | 3,10 % | 3,00 % |
| Inflasjon/ G-regulering                | 3,50 % | 3,50 % |
| Lønnsvekst                             | 2,50 % | 1,73 % |
| Pensjonsregulering                     | 3,25%  | 2,48 % |
| Antall aktiv ansatte i ordningen       | 0      | 0      |
| Antall pensjonister i ordningen        | 2      | 2      |
| Dødelighetstabell                      | K-2013 | K-2013 |

| Sammensetning av selskapets netto pensjonskostnad | 2023           | 2022           |
|---|----------------|----------------|
| Nåverdi av årets pensjonsopptjening               | 0              | 0              |
| Rentekostnader av pensjonsforpliktelser           | 171 582        | 112 100        |
| Avkastning på pensjonsmidler                      | 0              | 0              |
| Administrasjonskostnader                          | 0              | 0              |
| Amortisering                                      | 0              | 0              |
| <b>Netto pensjonskostnad</b>                      | <b>171 582</b> | <b>112 100</b> |
| Arbeidsgiveravgift                                | 24 193         | 15 806         |
| <b>Pensjonskostnad i resultatregnskapet</b>       | <b>195 775</b> | <b>127 906</b> |

| Sammensetning av selskapets netto pensjonsmidler      | 31.12.2023        | 31.12.2022        |
|---|-------------------|-------------------|
| Brutto pensjonsforpliktelse sikrede ordninger         | 0                 | 0                 |
| Brutto pensjonsforpliktelse usikrede ordninger        | -5 656 550        | -5 868 669        |
| Markedsverdi pensjonsmidler                           | 0                 | 0                 |
| Arbeidsgiveravgift                                    | -797 573          | -827 483          |
| <b>Balansført verdi av netto pensjonsforpliktelse</b> | <b>-6 454 123</b> | <b>-6 696 152</b> |

|                                |                   |                   |
|--------------------------------|-------------------|-------------------|
| <b>Balansført verdi 1.1.</b>   | <b>-6 696 152</b> | <b>-6 902 221</b> |
| Kostnader i resultatregnskapet | -195 775          | -127 906          |
| Innbetalinger i løpet av året  | 340 634           | 340 634           |
| Endring estimatavvik           | 97 169            | -6 659            |
| <b>Balansført verdi 31.12.</b> | <b>-6 454 124</b> | <b>-6 696 152</b> |

#### Note 8 - Annen finansinntekt

I 2023 fikk GC Rieber Shipping utbetalt NOK 223 001 i forbindelse med avvikling av datterselskapet Rieber Shipping AS og et utbytte fra OOO DKT på NOK 632 139.

I 2021 fikk GC Rieber Shipping utbetalt et utbytte fra DNK (Den Norske Krigsforening) på NOK 9,87 millioner. I 2023 fikk selskapet refundert kildeskatt knyttet til saken på NOK 3,4 millioner.



GC Rieber Shipping AS

Noter til regnskapet 2023

**Note 9 - Skatt**

| <b>Betalbar skatt:</b>                              | <b>2023</b>       | <b>2022</b> |
|---|-------------------|-------------|
| Resultat før skatter                                | 2 894 927         | 20 315 134  |
| <i>Permanente forskjeller:</i>                      |                   |             |
| Estimatavvik pensjoner ført direkte mot egenkapital | 97 170            | -35 435     |
| Ikke fradragsberettigede kostnader                  | -422 012          | 483 260     |
| Inntektsført utbytte                                | -4 225 199        | -2 754 045  |
| Renteinntekt på skatt                               |                   | 0           |
| Inntektsføring 3 % av skattefrie inntekter          | 18 964            | 82 621      |
| <i>Midlertidige forskjeller:</i>                    |                   |             |
| Endring midlertidige forskjeller                    | -8 338 681        | 10 229 576  |
| Anvendelse av fremførbart underskudd                | 0                 | -28 321 111 |
| <b>Årets skattegrunnlag</b>                         | <b>-9 974 831</b> | <b>0</b>    |
| Skattesats  | 22 %              | 22 %        |
| <b>Betalbar skatt</b>                               | <b>0</b>          | <b>0</b>    |

**Skattekostnad i resultatregnskapet:**

|                      |          |          |
|----------------------|----------|----------|
| Betalbar skatt       | 0        | 0        |
| Endring utsatt skatt | 0        | 0        |
| <b>Skattekostnad</b> | <b>0</b> | <b>0</b> |

**Utsatt skatt:**

|   |              |             |
|---|--------------|-------------|
| <i>Midlertidige forskjeller:</i>                    |              |             |
| Anleggsreserve                                      | -93 513      | -120 569    |
| AGA av pensjonsinnskudd                             | -2 332 633   | -414 120    |
| Pensjonsforpliktelser                               | -6 454 124   | -6 696 152  |
| Avskåret rentefradrag                               | -124 838     | -124 838    |
| Avsetning lønn                                      | 1 920 000    | 0           |
| Underskudd til framføring                           | -104 207 330 | -94 232 499 |
| Skattemessig påløpt inntekt                         | 0            | -9 988 110  |
| Ikke balanseførte midlertidige forskjeller          | 111 292 438  | 111 576 288 |
| <b>Grunnlag beregning utsatt skatt/skattefordel</b> | <b>0</b>     | <b>0</b>    |
| Skattesats  | 22 %         | 22 %        |
| <b>Utsatt skattefordel i balansen</b>               | <b>0</b>     | <b>0</b>    |

*Direkte balanseført utsatt skatt som ikke inngår i endring midlertidige forskjeller:*

|   |         |        |
|---|---------|--------|
| Estimatavvik pensjoner ført direkte mot egenkapital | -97 170 | 35 435 |
| Herav direkte balanseført utsatt skatt ( 22%)       | 0       | 0      |

Selskapet er av den oppfatning at det er usikkerhet knyttet til utnyttelse av utsatt skattefordel og har derfor valgt å ikke balanseføre utsatt skattefordel.

Etter innlevert årsregnskap for 2022 er det gjort endringer i skattemelding 2022. Endringene medførte at selskapet mottok konsernbidrag fra et søsterselskap på NOK 2.395.275. Dette reduserte underskudd til fremføring med samme beløp.



GC Rieber Shipping AS

Noter til regnskapet 2023

**Note 10 - Egenkapital**

|                                | Aksjekapital      | Annen innskutt egenkapital | Annen egenkapital  | Sum egenkapital   |
|--------------------------------|-------------------|----------------------------|--------------------|-------------------|
| Egenkapital 01.01.             | 65 000 000        | 32 592 546                 | -27 600 005        | 69 992 541        |
| Endring i estimatavvik pensjon | 0                 | 0                          | 97 170             | 97 170            |
| Korrigering tidligere år       | 0                 | 0                          | 2 395 275          | 2 395 275         |
| Årsresultat                    | 0                 | 0                          | 2 894 927          | 2 894 927         |
| <b>Egenkapital 31.12.</b>      | <b>65 000 000</b> | <b>32 592 546</b>          | <b>-22 212 633</b> | <b>75 379 913</b> |

Etter innlevert årsregnskap for 2022 er det gjort endringer i skattemelding 2022. Endringene medførte at selskapet mottok konsernbidrag fra et søsterselskap på NOK 2.395.275. Annen egenkapital ble korrigert med tilsvarende beløp.

**Note 11- Aksjer i datterselskap**

Datterselskapet Rieber Shipping AS ble avviklet i 2023.

**Note 12 – Mellomværende konsern**

Fordringer og gjeld til selskap i samme konsern er av kortsiktig karakter og blir rentebehandlet med 3 mnds Nibor + 1-3 % margin. Gjeld til konsernselskaper gjøres opp ved påkrav. Konsern kundefordringer og konsern leverandørgjeld renteberegnes ikke.

| Tall i NOK mill.                             | 2023              | 2022              |
|--|-------------------|-------------------|
| <b>Konsernfordringer</b>                     | <b>87 058 963</b> | <b>74 158 210</b> |
| hvorav knyttet til konsernkontoordning       | 17 488 955        | 38 519 533        |
| hvorav interne kundefordringer               | 2 626 003         | 21 509 322        |
| hvorav annet kortsiktig konsernmellomværende | 66 944 006        | 14 129 356        |
| <b>Konserngjeld</b>                          | <b>0</b>          | <b>0</b>          |
| hvorav knyttet til konsernkontoordning       | 0                 | 0                 |

**Note 13 - Bankinnskudd**

|  | 2023    | 2022    |
|--|---------|---------|
| Selskapets beholdning av skattetrekksmidler: | 732 565 | 685 639 |



**Note 14 – Aksjekapital og aksjonærinformasjon**

Selskapet gjennomførte en emisjon i 2022. Selskapets aksjekapital økte med 40 000 aksjer og består ved utgangen av 2022 av 65 000 aksjer à kr 1 000, totalt balanseført kr 65 000 000.

GC Rieber Shipping Holding AS eier 100% av aksjene.



KPMG AS  
Kanalveien 11  
P.O. Box 4 Kristianborg  
N-5822 Bergen

Telephone +47 45 40 40 63  
Internet www.kpmg.no  
Enterprise 935 174 627 MVA

Til generalforsamlingen i GC Rieber Shipping AS

## Uavhengig revisors beretning

### Konklusjon

Vi har revidert årsregnskapet for GC Rieber Shipping AS som består av balanse per 31. desember 2023, resultatregnskap for regnskapsåret avsluttet per denne datoen og noter til årsregnskapet, herunder et sammendrag av viktige regnskapsprinsipper.

### Etter vår mening

- oppfyller årsregnskapet gjeldende lovkrav, og
- gir årsregnskapet et rettviseende bilde av selskapets finansielle stilling per 31. desember 2023, og av dets resultater for regnskapsåret avsluttet per denne datoen i samsvar med regnskapslovens regler og god regnskapsskikk i Norge.

### Grunnlag for konklusjonen

Vi har gjennomført revisjonen i samsvar med International Standards on Auditing (ISA-ene). Våre oppgaver og plikter i henhold til disse standardene er beskrevet nedenfor under *Revisors oppgaver og plikter ved revisjonen av årsregnskapet*. Vi er uavhengige av selskapet i samsvar med kravene i relevante lover og forskrifter i Norge og International Code of Ethics for Professional Accountants (inkludert internasjonale uavhengighetsstandarder) utstedt av International Ethics Standards Board for Accountants (IESBA-reglene), og vi har overholdt våre øvrige etiske forpliktelser i samsvar med disse kravene. Innhentet revisjonsbevis er etter vår vurdering tilstrekkelig og hensiktsmessig som grunnlag for vår konklusjon.

### Styrets ansvar for årsregnskapet

Styret (ledelsen) er ansvarlig for å utarbeide årsregnskapet og for at det gir et rettviseende bilde i samsvar med regnskapslovens regler og god regnskapsskikk i Norge. Ledelsen er også ansvarlig for slik internkontroll som den finner nødvendig for å kunne utarbeide et årsregnskap som ikke inneholder vesentlig feilinformasjon, verken som følge av misligheter eller utilsiktede feil.

Ved utarbeidelsen av årsregnskapet må ledelsen ta standpunkt til selskapets evne til fortsatt drift og opplyse om forhold av betydning for fortsatt drift. Forutsetningen om fortsatt drift skal legges til grunn for årsregnskapet så lenge det ikke er sannsynlig at virksomheten vil bli avvirket.

### Revisors oppgaver og plikter ved revisjonen av årsregnskapet

Vårt mål er å oppnå betryggende sikkerhet for at årsregnskapet som helhet ikke inneholder vesentlig feilinformasjon, verken som følge av misligheter eller utilsiktede feil, og å avgi en revisjonsberetning som inneholder vår konklusjon. Betryggende sikkerhet er en høy grad av sikkerhet, men ingen garanti for at en revisjon utført i samsvar med ISA-ene, alltid vil avdekke vesentlig feilinformasjon. Feilinformasjon kan oppstå som følge av misligheter eller utilsiktede feil. Feilinformasjon er å anse som vesentlig dersom den enkeltvis eller samlet med rimelighet kan forventes å påvirke de økonomiske beslutningene som brukerne foretar på grunnlag av årsregnskapet.

#### Offices in:

© KPMG AS, a Norwegian limited liability company and a member firm of the KPMG global organization of independent member firms affiliated with KPMG International Limited, a private English company limited by guarantee. All rights reserved.

Statsautoriserte revisorer - medlemmer av Den norske Revisorforening

|         |              |            |            |
|---------|--------------|------------|------------|
| Oslo    | Elverum      | Mo i Rana  | Tromsø     |
| Alta    | Finnsnes     | Molde      | Trondheim  |
| Arendal | Hamar        | Sandefjord | Tynset     |
| Bergen  | Haugesund    | Stavanger  | Ulsteinvik |
| Bode    | Knarvik      | Stord      | Ålesund    |
| Drammen | Kristiansand | Straume    |            |

Penneo document key: YWEE4A-2LEKN-OISLF-6UVEZ-HCOOM-MWDOXT



Som del av en revisjon i samsvar med ISA-ene, utøver vi profesjonelt skjønn og utviser profesjonell skepsis gjennom hele revisjonen. I tillegg:

- identifiserer og vurderer vi risikoen for vesentlig feilinformasjon i regnskapet, enten det skyldes misligheter eller utilsiktede feil. Vi utformer og gjennomfører revisjonshandlinger for å håndtere slike risikoer, og innhenter revisjonsbevis som er tilstrekkelig og hensiktsmessig som grunnlag for vår konklusjon. Risikoen for at vesentlig feilinformasjon som følge av misligheter ikke blir avdekket, er høyere enn for feilinformasjon som skyldes utilsiktede feil, siden misligheter kan innebære samarbeid, forfalskning, bevisste utelatelser, uriktige fremstillinger eller overstyring av internkontroll.
- opparbeider vi oss en forståelse av intern kontroll som er relevant for revisjonen, for å utforme revisjonshandlinger som er hensiktsmessige etter omstendighetene, men ikke for å gi uttrykk for en mening om effektiviteten av selskapets interne kontroll.
- evaluerer vi om de anvendte regnskapsprinsippene er hensiktsmessige og om regnskapsestimatene og tilhørende noteopplysninger utarbeidet av ledelsen er rimelige.
- konkluderer vi på om ledelsens bruk av fortsatt drift-forutsetningen er hensiktsmessig, og, basert på innhentede revisjonsbevis, hvorvidt det foreligger vesentlig usikkerhet knyttet til hendelser eller forhold som kan skape tvil av betydning om selskapets evne til fortsatt drift. Dersom vi konkluderer med at det eksisterer vesentlig usikkerhet, kreves det at vi i revisjonsberetningen henleder oppmerksomheten på tilleggsopplysningene i årsregnskapet, eller, dersom slike tilleggsopplysninger ikke er tilstrekkelige, at vi modifierer vår konklusjon. Våre konklusjoner er basert på revisjonsbevis innhentet frem til datoen for revisjonsberetningen. Etterfølgende hendelser eller forhold kan imidlertid medføre at selskapet ikke kan fortsette driften.
- evaluerer vi den samlede presentasjonen, strukturen og innholdet i årsregnskapet, inkludert tilleggsopplysningene, og hvorvidt årsregnskapet gir uttrykk for de underliggende transaksjonene og hendelsene på en måte som gir et rettviseende bilde.

Vi kommuniserer med styret blant annet om det planlagte innholdet i og tidspunkt for revisjonsarbeidet og eventuelle vesentlige funn i revisjonen, herunder vesentlige svakheter i intern kontroll som vi avdekker gjennom revisjonen.

Bergen

KPMG AS

Knut Olav Karlsen  
Statsautorisert revisor  
(elektronisk signert)

Penneo document key: YW4A-2LEKN-OISLF-6UVEZ-HCOOM-WDOKT



# PENNEO

Signaturene i dette dokumentet er juridisk bindende. Dokument signert med "Penneo™ - sikker digital signatur". De signerende parter sin identitet er registrert, og er listet nedenfor.

"Med min signatur bekrefter jeg alle datoer og innholdet i dette dokument."

## Karlsen, Knut Olav

Oppdragsansvarlig revisor

På vegne av: KPMG AS

Serienummer: no\_bankid:9578-5993-4-2537194

IP: 77.16.xxx.xxx

2024-05-07 08:21:32 UTC



Penneo Dokumentnøkkel: YWE4A-2LEKN-OISLF-6UVEZ-HCOOM-WDOKI

Dokumentet er signert digitalt, med **Penneo.com**. Alle digitale signatur-data i dokumentet er sikret og validert av den datamaskin-utregnede hash-verdien av det opprinnelige dokument. Dokumentet er låst og tids-stemplet med et sertifikat fra en betrodd tredjepart. All kryptografisk bevis er integrert i denne PDF, for fremtidig validering (hvis nødvendig).

### Hvordan bekrefter at dette dokumentet er originalen?

Dokumentet er beskyttet av ett Adobe CDS sertifikat. Når du åpner dokumentet i

Adobe Reader, skal du kunne se at dokumentet er sertifisert av **Penneo e-signature service <penneo@penneo.com>**. Dette garanterer at innholdet i dokumentet ikke har blitt endret.

Det er lett å kontrollere de kryptografiske beviser som er lokalisert inne i dokumentet, med Penneo validator - <https://penneo.com/validator>



# ÅRSRAPPORT 2023

## GC Rieber Shipping AS

Solheimsgaten 15  
5058 Bergen

Organisasjonsnr. 958 558 139 MVA

Innhold:

Årsregnskap  
Revisjonsberetning



## GC Rieber Shipping AS Resultatregnskap

| <b>DRIFTSINNEKTER OG DRIFTSKOSTNADER</b> | <b>NOTE</b> | <b>2023</b>       | <b>2022</b>       |
|--|-------------|-------------------|-------------------|
| Annen driftsinntekt                      | 4, 5        | 26 461 891        | 39 770 967        |
| <b>Sum driftsinntekter</b>               |             | <b>26 461 891</b> | <b>39 770 967</b> |
| Lønnskostnader                           | 6, 7        | 22 847 593        | 19 029 179        |
| Annen driftskostnad                      |             | 8 588 654         | 5 587 166         |
| <b>Sum driftskostnader</b>               |             | <b>31 436 247</b> | <b>24 616 345</b> |
| <b>Driftsresultat</b>                    |             | <b>-4 974 356</b> | <b>15 154 621</b> |
| <b>FINANSINNEKTER OG FINANSKOSTNADER</b> |             |                   |                   |
| Inntekt på investering i datterselskap   | 8           | 223 001           | 2 754 045         |
| Annen renteinntekt                       |             | 1 224 187         | 322 785           |
| Annen finansinntekt                      | 8           | 4 002 198         | 736               |
| Annen rentekostnad                       |             | 2 216             | 223 440           |
| Annen finanskostnad                      |             | 12 073            | 14 460            |
| Realisert agio (disagio)                 |             | -811 372          | 1 266 199         |
| Urealisert agio (disagio)                |             | 3 245 559         | 1 054 646         |
| <b>Resultat av finansposter</b>          |             | <b>7 869 283</b>  | <b>5 160 512</b>  |
| Resultat før skattekostnad               |             | 2 894 927         | 20 315 134        |
| <b>Årsresultat</b>                       |             | <b>2 894 927</b>  | <b>20 315 134</b> |
| <b>OVERFØRINGER</b>                      |             |                   |                   |
| Avsatt til annen egenkapital             | 10          | 2 894 927         | 20 315 134        |
| <b>Sum overføringer</b>                  |             | <b>2 894 927</b>  | <b>20 315 134</b> |



## GC Rieber Shipping AS Balanse

| EIENDELER                            | NOTE      | 2023              | 2022              |
|--------------------------------------|-----------|-------------------|-------------------|
| <b>FINANSIELLE ANLEGGSMIDLER</b>     |           |                   |                   |
| Investeringer i datterselskap        | 11        | 0                 | 5 000 000         |
| Investeringer i aksjer og andeler    |           | 7 500             | 7 500             |
| <b>Sum finansielle anleggsmidler</b> |           | <b>7 500</b>      | <b>5 007 500</b>  |
| <b>Sum anleggsmidler</b>             |           | <b>7 500</b>      | <b>5 007 500</b>  |
| <b>OMLØPSMIDLER</b>                  |           |                   |                   |
| <b>FORDRINGER</b>                    |           |                   |                   |
| Kundefordringer                      |           | 106 972           | 1 437 519         |
| Andre kortsiktige fordringer         |           | 107 678           | 805               |
| Konsernmellomværende                 | 12        | 87 058 963        | 74 158 210        |
| <b>Sum fordringer</b>                |           | <b>87 273 614</b> | <b>75 596 535</b> |
| <b>Bankinnskudd, kontanter o.l.</b>  | <b>13</b> | <b>732 565</b>    | <b>1 319 608</b>  |
| <b>Sum omløpsmidler</b>              |           | <b>88 006 179</b> | <b>76 916 143</b> |
| <b>Sum eiendeler</b>                 |           | <b>88 013 679</b> | <b>81 923 643</b> |



## GC Rieber Shipping AS Balanse

| <b>EGENKAPITAL OG GJELD</b>            | <b>NOTE</b> | <b>2023</b>        | <b>2022</b>        |
|--|-------------|--------------------|--------------------|
| <b>INNSKUTT EGENKAPITAL</b>            |             |                    |                    |
| Aksjekapital                           | 14          | 65 000 000         | 65 000 000         |
| Annen innskutt egenkapital             |             | 32 592 546         | 32 592 546         |
| <b>Sum innskutt egenkapital</b>        |             | <b>97 592 546</b>  | <b>97 592 546</b>  |
| <b>OPPTJENT EGENKAPITAL</b>            |             |                    |                    |
| Annen egenkapital                      |             | -22 212 633        | -27 600 005        |
| <b>Sum opptjent egenkapital</b>        |             | <b>-22 212 633</b> | <b>-27 600 005</b> |
| <b>Sum egenkapital</b>                 | <b>10</b>   | <b>75 379 913</b>  | <b>69 992 541</b>  |
| <b>GJELD</b>                           |             |                    |                    |
| <b>AVSETNING FOR FORPLIKTELSER</b>     |             |                    |                    |
| Pensjonsforpliktelser                  | 7           | 6 454 124          | 6 696 152          |
| <b>Sum avsetning for forpliktelser</b> |             | <b>6 454 124</b>   | <b>6 696 152</b>   |
| <b>KORTSIKTIG GJELD</b>                |             |                    |                    |
| Leverandørgjeld                        |             | 1 023 938          | 1 886 067          |
| Skyldige offentlige avgifter           |             | 1 733 429          | 1 803 216          |
| Annen kortsiktig gjeld                 |             | 3 422 276          | 1 545 668          |
| <b>Sum kortsiktig gjeld</b>            |             | <b>6 179 642</b>   | <b>5 234 950</b>   |
| <b>Sum gjeld</b>                       |             | <b>12 633 766</b>  | <b>11 931 102</b>  |
| <b>Sum gjeld og egenkapital</b>        |             | <b>88 013 679</b>  | <b>81 923 643</b>  |

Bergen, 04.04.2024

\_\_\_\_\_  
Einar Ytredal  
styreleder/daglig leder

\_\_\_\_\_  
Silje Tonning Søgner  
styremedlem

\_\_\_\_\_  
Øystein Dalland Kvåle  
styremedlem



## Note 1- Regnskapsprinsipper

Årsregnskapet er satt opp i samsvar med regnskapsloven av 1998 for små foretak. Det er utarbeidet etter norske regnskapsstandarder.

Selskapet inngår i konsernet GC Rieber Shipping Holding AS som har hovedkontor i Bergen. Konsernregnskapet for GC Rieber Shipping Holding AS finnes på nettsiden [www.gcrieber-shipping.com](http://www.gcrieber-shipping.com).

### Klassifisering av eiendeler og gjeld i balansen

Eiendeler bestemt til varig eie eller bruk samt fordringer med forfall senere enn ett år fra regnskapsperiodens utløp, er oppført som anleggsmidler. Øvrige eiendeler er klassifisert som omløpsmidler. Gjeld med forfall senere enn ett år etter regnskapsperiodens utløp, er oppført som langsiktig gjeld. Øvrig gjeld er klassifisert som kortsiktig gjeld.

### Fordringer og gjeld i utenlandsk valuta

Fordringer og gjeld i utenlandsk valuta er bokført til balansedagens kurs. Realiserte og urealiserte tap og gevinster klassifiseres som finansielle poster.

### Finansielle instrumenter

Regnskapsmessig behandling av finansielle instrumenter følger intensjonene bak inngåelsen av disse avtalene. Ved inngåelsen defineres avtalene enten som sikringsforretninger eller handelsforretninger. I de tilfeller hvor de inngåtte avtaler blir definert som sikringsforretninger, blir inntektene/kostnadene periodisert og klassifisert på samme måte som de tilhørende resultat- og balanseposter.

### Varige driftsmidler

Varige driftsmidler er vurdert til historisk kost etter fradrag for bedriftsøkonomiske avskrivninger som fordeles lineært på grunnlag av kostpris og antatt økonomisk levetid.

### Aksjer i datterselskap

Investering i datterselskap er vurdert etter kostmetoden.

### Fordringer

Fordringer er vurdert til laveste av pålydende og virkelig verdi.

### Omregning av ikke funksjonell valuta

Transaksjoner i ikke funksjonell valuta regnes om til kursen på transaksjonstidspunktet. Pengeposter omregnes til dagskurs, ikke-pengeposter som måles til historisk kost omregnes til kursen på det opprinnelige transaksjonstidspunktet og ikke-pengeposter som måles til virkelig verdi omregnes til valutakursen på det tidspunktet den virkelige verdien ble fastsatt.

Valutagevinster og -tap som oppstår ved betaling av slike transaksjoner, og ved omregning av pengeposter (eiendeler og gjeld) i utenlandsk valuta ved årets slutt til kursen på balansedagen resultatføres.

### Prinsipper for inntektsføring

Inntekt regnskapsføres når det er sannsynlig at transaksjoner vil generere fremtidige økonomiske fordeler som vil tilflyte selskapet og beløpets størrelse kan estimeres pålitelig. Salgsinntekter er presentert fratrukket merverdiavgift og rabatter. Management fee for prosjektledelse, byggetilsyn og maritim drift av skip for eksterne eiere inngår i posten andre driftsinntekter.



## **Pensjoner**

### **Ytelsesplan**

Pensjonsmidlene er vurdert til virkelig verdi. Pensjonsforpliktelsen og pensjonskostnaden er fastsatt ved bruk av en lineær opptjeningsformel. En lineær opptjeningsformel fordeler opptjeningen av fremtidige pensjonsytelser lineært over opptjeningstiden, og betrakter opptjente pensjonsrettigheter til de ansatte i løpet av en periode som årets pensjonskostnad. Introduksjon av en ny ytelsesplan eller en forbedring av nåværende ytelsesplan medfører endringer i pensjonsforpliktelsen. Dette blir kostnadsført lineært frem til effekten av endringen er opptjent. Innføring av nye ordninger eller endringer i eksisterende ordninger som skjer med tilbakevirkende kraft slik at de ansatte umiddelbart har opptjent en fripolise (eller endring i fripolise) resultatføres umiddelbart. Gevinst eller tap knyttet til innskrenkninger eller avslutning av pensjonsplaner er resultatført når dette skjer. Aktuarmessig gevinst eller tap føres direkte mot egenkapitalen.

Pensjonsforpliktelsen er beregnet med utgangspunkt i nåverdien av fremtidig kontantstrøm. Diskonteringsrenten er lik renten på obligasjoner med fortrinnsrett (OMF). Beregningen er utført av kvalifisert aktuar.

### **Innskuddsplan**

Ved innskuddsplaner betaler selskapet et innskudd til offentlig eller privat administrerte forsikringsplaner for pensjon på obligatorisk, avtalemessig eller frivillig basis. Selskapet har ingen ytterligere betalingsforpliktelser etter at innskuddene er betalt. Innskuddene regnskapsføres som lønnskostnad når de forfaller. Forskuddsbetalte innskudd bokføres som en eiendel i den grad innskuddet kan refunderes eller redusere fremtidige innbetalinger.

## **Skatt**

Skatter kostnadsføres når de påløper, det vil si at skattekostnaden er knyttet til det regnskapsmessige resultat før skatt. Skattekostnaden består av betalbar skatt (skatt på årets skattepliktige inntekt) og endring i netto utsatt skatt. Skattekostnaden fordeles på ordinært resultat og resultat av ekstraordinære poster i henhold til skattegrunnlaget. Utsatt skatt og utsatt skattefordel er presentert netto i balansen.

## **Betingede utfall**

Betinget tap blir kostnadsført dersom de er sannsynlige og kvantifiserbare. Betinget vinning som er sannsynlig og betinget tap som er mindre sannsynlig er ikke resultatført men informert om i årsberetning eller note.

## **Note 2 – Finansiell markedsrisiko**

Selskapets inntekter er i NOK og USD, og driftskostnader er i hovedsak i NOK. Selskapet er utsatt for ulike risikoer, herunder risiko knyttet til likviditet, rente og valuta. Konsernet benytter seg av derivater for å redusere risiko i henhold til en strategi for sikring av rente- og valutaeksponering vedtatt av styret. Den operative risikostyring foretas av finansavdeling og rapporteres jevnlig til styret.

## **Note 3 - Garantiforpliktelser**

GC Rieber Shipping AS er fellesregistrert knyttet til merverdiavgift og er derved solidaransvarlig for at eventuell skyldig merverdiavgift i konsernet, GC Rieber Shipping Holding AS, blir betalt.

Videre inngår selskapet i konsernkonto ordning med GC Rieber Shipping Holding AS og dets datterselskaper. Selskapet kan via konsernkontoavtalen bli eksponert mot trekk (utlån) til andre selskaper i konsernet.



GC Rieber Shipping AS

Noter til regnskapet 2023

#### Note 4- Annen driftsinntekt

Driftsinntekt etter geografisk område er basert på landet hvor kunden hører hjemme.

| Driftsinntekt etter geografisk område | 2023              | 2022              |
|---------------------------------------|-------------------|-------------------|
| Norge                                 | 25 472 870        | 39 346 431        |
| Russland                              | 0                 | 424 536           |
| Kypros                                | 989 021           | 0                 |
|                                       | <b>26 461 891</b> | <b>39 770 967</b> |

#### Note 5 – Transaksjoner med nærstående parter

Selskapet har ulike transaksjoner med nærstående parter. Alle transaksjoner er foretatt som del av den ordinære virksomheten. De vesentligste transaksjonene som er foretatt er som følger:

Prosjektutvikling i tillegg til regnskap og andre administrative tjenester til andre heleide døtre av GC Rieber Shipping Holding AS og GC Rieber Shipping AS som totalt utgjør kr 25 598 971 (2022: kr34 696 490).



GC Rieber Shipping AS

Noter til regnskapet 2023

## Note 6 – Lønnskostnader, antall ansatte, godtgjørelser til styre og revisor

Lønnskostnader inkluderer lønn til ansatte og innleid personale i administrasjonen.

| <b>Lønnskostnader (NOK 1000)</b> | <b>2023</b>   | <b>2022</b>   |
|----------------------------------|---------------|---------------|
| Lønn kontoransatte               | 15 365        | 14 411        |
| Arbeidsgiveravgift               | 3 034         | 2 421         |
| Pensjonskostnader                | 1 413         | 1 732         |
| Andre ytelser                    | 1 116         | 465           |
| <b>Sum lønnskostnader</b>        | <b>20 928</b> | <b>19 029</b> |

### Antall ansatte som selskapet har arbeidsgiveransvar for:

|               |    |   |
|---------------|----|---|
| Kontoransatte | 10 | 9 |
|---------------|----|---|

Selskapet har oppfylt sin plikt til å ha tjenestepensjonsordning etter lov om obligatorisk tjenestepensjon.

CEO har i regnskapsåret mottatt TNOK 3,297 lønn inkludert bonus, TNOK 448 i pensjonspremie og TNOK 19 i andre godtgjørelser. CEO er medlem av pensjonsordningen som er omtalt i note 7.

Det er ikke utbetalt styrehonorar i løpet av året.

Godtgjørelse til revisor for 2023 er kr 31 000 relatert til revisjon, og kr 7 500 for andre tjenester. Beløpene er ekskl. mva.

## Note 7 - Pensjoner

Fra januar 2017 har alle ansatte blitt overført til innskuddsbasert pensjonsordning.

### Innskuddsplan

Selskapet har i 2023 ytet innskudd til pensjonsplanen for 10 ansatte. Pensjonspremien kostnadsføres det år den påløper og utgjør kr 1 238 066 for 2023 (2022: kr 1 433 271).

### Ytelsesplan

Selskapet har en førtidspensjonsavtale med enkelte ansatte hvor de utbetaler 63 % av pensjonsgrunnlaget mellom 65 og 67 år, samt pensjonsforpliktelser for ansatte med lønn over 12G. Disse driftspensjonene er ikke sikret.

Alle pensjonsordningene er behandlet i henhold til NRS 6 og målereglene etter IAS 19 er benyttet. Endringer i pensjonsforpliktelsene som følger av endringer i aktuariemessige forutsetninger og avvik mellom faktisk og forventet avkastning på pensjonsmidler føres direkte mot egenkapitalen.

Diskonteringsrenten er lik renten på obligasjoner med fortrinnsrett (OMF). Dersom diskonteringsrenten reduseres med 1 %, vil det normalt føre til en økning i brutto pensjonsforpliktelse mellom 15 % og 20 %.

Pensjonskostnaden er basert på beregningsforutsetninger pr 01.01., mens pensjonsforpliktelser er basert på beregningsforutsetninger pr 31.12.



GC Rieber Shipping AS

Noter til regnskapet 2023

|  | 2023   | 2022   |
|--|--------|--------|
| Diskonteringsrente                     | 3,10 % | 3,00 % |
| Forventet avkastning på pensjonsmidler | 3,10 % | 3,00 % |
| Inflasjon/ G-regulering                | 3,50 % | 3,50 % |
| Lønnsvekst                             | 2,50 % | 1,73 % |
| Pensjonsregulering                     | 3,25%  | 2,48 % |
| Antall aktiv ansatte i ordningen       | 0      | 0      |
| Antall pensjonister i ordningen        | 2      | 2      |
| Dødelighetstabell                      | K-2013 | K-2013 |

| <b>Sammensetning av selskapets netto pensjonskostnad</b> | <b>2023</b>    | <b>2022</b>    |
|--|----------------|----------------|
| Nåverdi av årets pensjonsopptjening                      | 0              | 0              |
| Rentekostnader av pensjonsforpliktelser                  | 171 582        | 112 100        |
| Avkastning på pensjonsmidler                             | 0              | 0              |
| Administrasjonskostnader                                 | 0              | 0              |
| Amortisering   | 0              | 0              |
| <b>Netto pensjonskostnad</b>                             | <b>171 582</b> | <b>112 100</b> |
| Arbeidsgiveravgift                                       | 24 193         | 15 806         |
| <b>Pensjonskostnad i resultatregnskapet</b>              | <b>195 775</b> | <b>127 906</b> |

| <b>Sammensetning av selskapets netto pensjonsmidler</b> | <b>31.12.2023</b> | <b>31.12.2022</b> |
|---|-------------------|-------------------|
| Brutto pensjonsforpliktelse sikrede ordninger           | 0                 | 0                 |
| Brutto pensjonsforpliktelse usikrede ordninger          | -5 656 550        | -5 868 669        |
| Markedsverdi pensjonsmidler                             | 0                 | 0                 |
| Arbeidsgiveravgift                                      | -797 573          | -827 483          |
| <b>Balansført verdi av netto pensjonsforpliktelse</b>   | <b>-6 454 123</b> | <b>-6 696 152</b> |

|                                |                   |                   |
|--------------------------------|-------------------|-------------------|
| <b>Balansført verdi 1.1.</b>   | <b>-6 696 152</b> | <b>-6 902 221</b> |
| Kostnader i resultatregnskapet | -195 775          | -127 906          |
| Innbetalinger i løpet av året  | 340 634           | 340 634           |
| Endring estimatavvik           | 97 169            | -6 659            |
| <b>Balansført verdi 31.12.</b> | <b>-6 454 124</b> | <b>-6 696 152</b> |

## Note 8 - Annen finansinntekt

I 2023 fikk GC Rieber Shipping utbetalt NOK 223 001 i forbindelse med avvikling av datterselskapet Rieber Shipping AS og et utbytte fra OOO DKT på NOK 632 139.

I 2021 fikk GC Rieber Shipping utbetalt et utbytte fra DNK (Den Norske Krigsforening) på NOK 9,87 millioner. I 2023 fikk selskapet refundert kildeskatt knyttet til saken på NOK 3,4 millioner.



GC Rieber Shipping AS

Noter til regnskapet 2023

**Note 9 - Skatt**

| <b>Betalbar skatt:</b>                              | <b>2023</b>       | <b>2022</b> |
|---|-------------------|-------------|
| Resultat før skatter                                | 2 894 927         | 20 315 134  |
| <i>Permanente forskjeller:</i>                      |                   |             |
| Estimatavvik pensjoner ført direkte mot egenkapital | 97 170            | -35 435     |
| Ikke fradragsberettigede kostnader                  | -422 012          | 483 260     |
| Inntektsført utbytte                                | -4 225 199        | -2 754 045  |
| Renteinntekt på skatt                               |                   | 0           |
| Inntektsføring 3 % av skattefrie inntekter          | 18 964            | 82 621      |
| <i>Midlertidige forskjeller:</i>                    |                   |             |
| Endring midlertidige forskjeller                    | -8 338 681        | 10 229 576  |
| Anvendelse av fremførbart underskudd                | 0                 | -28 321 111 |
| <b>Årets skattegrunnlag</b>                         | <b>-9 974 831</b> | <b>0</b>    |
| Skattesats  | 22 %              | 22 %        |
| <b>Betalbar skatt</b>                               | <b>0</b>          | <b>0</b>    |
| <b>Skattekostnad i resultatregnskapet:</b>          |                   |             |
| Betalbar skatt                                      | 0                 | 0           |
| Endring utsatt skatt                                | 0                 | 0           |
| <b>Skattekostnad</b>                                | <b>0</b>          | <b>0</b>    |
| <b>Utsatt skatt:</b>                                |                   |             |
| <i>Midlertidige forskjeller:</i>                    |                   |             |
| Anleggsreserve                                      | -93 513           | -120 569    |
| AGA av pensjonsinnskudd                             | -2 332 633        | -414 120    |
| Pensjonsforpliktelse                                | -6 454 124        | -6 696 152  |
| Avskåret rentefradrag                               | -124 838          | -124 838    |
| Avsetning lønn                                      | 1 920 000         | 0           |
| Underskudd til framføring                           | -104 207 330      | -94 232 499 |
| Skattemessig påløpt inntekt                         | 0                 | -9 988 110  |
| Ikke balanseførte midlertidige forskjeller          | 111 292 438       | 111 576 288 |
| <b>Grunnlag beregning utsatt skatt/skattefordel</b> | <b>0</b>          | <b>0</b>    |
| Skattesats  | 22 %              | 22 %        |
| <b>Utsatt skattefordel i balansen</b>               | <b>0</b>          | <b>0</b>    |

*Direkte balanseført utsatt skatt som ikke inngår i endring*

*midlertidige forskjeller:*

|   |         |        |
|---|---------|--------|
| Estimatavvik pensjoner ført direkte mot egenkapital | -97 170 | 35 435 |
| Herav direkte balanseført utsatt skatt ( 22%)       | 0       | 0      |

Selskapet er av den oppfatning at det er usikkerhet knyttet til utnyttelse av utsatt skattefordel og har derfor valgt å ikke balanseføre utsatt skattefordel.

Etter innlevert årsregnskap for 2022 er det gjort endringer i skattemelding 2022. Endringene medførte at selskapet mottok konsernbidrag fra et søsterselskap på NOK 2.395.275. Dette reduserte underskudd til framføring med samme beløp.



GC Rieber Shipping AS

Noter til regnskapet 2023

## Note 10 - Egenkapital

|                                | Aksjekapital      | Annen innskutt egenkapital | Annen egenkapital  | Sum egenkapital   |
|--------------------------------|-------------------|----------------------------|--------------------|-------------------|
| Egenkapital 01.01.             | 65 000 000        | 32 592 546                 | -27 600 005        | 69 992 541        |
| Endring i estimatavvik pensjon | 0                 | 0                          | 97 170             | 97 170            |
| Korrigerings tidligere år      | 0                 | 0                          | 2 395 275          | 2 395 275         |
| Årsresultat                    | 0                 | 0                          | 2 894 927          | 2 894 927         |
| <b>Egenkapital 31.12.</b>      | <b>65 000 000</b> | <b>32 592 546</b>          | <b>-22 212 633</b> | <b>75 379 913</b> |

Etter innlevert årsregnskap for 2022 er det gjort endringer i skattemelding 2022. Endringene medførte at selskapet mottok konsernbidrag fra et søsterselskap på NOK 2.395.275. Annen egenkapital ble korrigert med tilsvarende beløp.

## Note 11- Aksjer i datterselskap

Datterselskapet Rieber Shipping AS ble avviklet i 2023.

## Note 12 – Mellomværende konsern

Fordringer og gjeld til selskap i samme konsern er av kortsiktig karakter og blir rentebehandlet med 3 mnds Nibor + 1-3 % margin. Gjeld til konsernselskaper gjøres opp ved påkrav. Konsern kundefordringer og konsern leverandørgjeld renteberegnes ikke.

| Tall i NOK mill.                             | 2023              | 2022              |
|--|-------------------|-------------------|
| <b>Konsernfordringer</b>                     | <b>87 058 963</b> | <b>74 158 210</b> |
| hvorav knyttet til konsernkontoordning       | 17 488 955        | 38 519 533        |
| hvorav interne kundefordringer               | 2 626 003         | 21 509 322        |
| hvorav annet kortsiktig konsernmellomværende | 66 944 006        | 14 129 356        |
| <b>Konserngjeld</b>                          | <b>0</b>          | <b>0</b>          |
| hvorav knyttet til konsernkontoordning       | 0                 | 0                 |

## Note 13 - Bankinnskudd

|  | 2023    | 2022    |
|--|---------|---------|
| Selskapets beholdning av skattetrekksmidler: | 732 565 | 685 639 |



GC Rieber Shipping AS

Noter til regnskapet 2023

## **Note 14 – Aksjekapital og aksjonærinformasjon**

Selskapet gjennomførte en emisjon i 2022. Selskapets aksjekapital økte med 40 000 aksjer og består ved utgangen av 2022 av 65 000 aksjer à kr 1 000, totalt balanseført kr 65 000 000.

GC Rieber Shipping Holding AS eier 100% av aksjene.