



ÅRSREGNSKAPET FOR REGNSKAPSÅRET 2018 - GENERELL INFORMASJON

Enheten

Organisasjonsnummer: 993 165 700
Organisasjonsform: Aksjeselskap
Foretaksnavn: WEST DRILLING PRODUCTS AS
Forretningsadresse: Maskinveien 9
4033 STAVANGER

Regnskapsår

Årsregnskapets periode: 01.01.2018 - 31.12.2018

Konsern

Morselskap i konsern: Nei

Regnskapsregler

Regler for små foretak benyttet: Ja
Benyttet ved utarbeidelsen av årsregnskapet til selskapet: Regnskapslovens alminnelige regler

Årsregnskapet fastsatt av kompetent organ

Bekreftet av representant for selskapet: ERGA REVISJON AS
Dato for fastsettelse av årsregnskapet: 19.06.2019

Grunnlag for avgivelse

År 2018: Årsregnskapet er elektronisk innlevert
År 2017: Tall er hentet fra elektronisk innlevert årsregnskap fra 2018

Det er ikke krav til at årsregnskapet m.v. som sendes til Regnskapsregisteret er undertegnet. Kontrollen på at dette er utført ligger hos revisor/enhetens øverste organ. Sikkerheten ivaretas ved at innsender har rolle/rettighet for innsending av årsregnskapet via Altinn, og ved at det bekreftes at årsregnskapet er fastsatt av kompetent organ.

Brønnøysundregistrene, 05.11.2020



Resultatregnskap

Beløp i: NOK	Note	2018	2017
RESULTATREGNSKAP			
Inntekter			
Salgsinntekt	5	24 639 716	40 626 496
Annen driftsinntekt		4 871 113	7 053 922
Sum inntekter		29 510 829	47 680 418
Kostnader			
Varekostnad		12 791 800	36 849 615
Lønnskostnad	2	2 385 487	3 538 180
Avskrivning på varige driftsmidler og immaterielle eiendeler	9	3 895 098	3 385 970
Nedskrivning av varige driftsmidler og immaterielle eiendeler	9		
Annen driftskostnad	2	7 241 010	2 227 941
Sum kostnader		26 313 395	46 001 706
Driftsresultat		3 197 434	1 678 712
Finansinntekter og finanskostnader			
Annen renteinntekt		20 256	65 168
Annen finansinntekt		1 278 295	520 946
Sum finansinntekter		1 298 551	586 114
Rentekostnad til foretak i samme konsern		-15 500	117 500
Annen rentekostnad		715 708	-1 574
Annen finanskostnad		3 756 742	3 961 940
Sum finanskostnader		4 456 950	4 077 866
Netto finans		-3 158 399	-3 491 752
Ordinært resultat før skattekostnad		39 035	-1 813 040
Skattekostnad på ordinært resultat	3		
Ordinært resultat etter skattekostnad		39 035	-1 813 040
Årsresultat		39 035	-1 813 040
Årsresultat etter minoritetsinteresser		39 035	-1 813 040



Resultatregnskap

Beløp i: NOK	Note	2018	2017
Totalresultat		39 035	-1 813 040
Overføringer og disponeringer			
Utbytte	6		
Konsernbidrag	6		
Overføringer til/fra annen egenkapital	6, 6	39 035	-1 813 040
Sum overføringer og disponeringer		39 035	-1 813 040



Balanse

Beløp i: NOK	Note	2018	2017
BALANSE - EIENDELER			
Anleggsmidler			
Immaterielle eiendeler			
Utsatt skattefordel	3		
Varige driftsmidler			
Tomter, bygninger og annen fast eiendom	9		
Maskiner og anlegg	9, 10	37 514 194	28 116 906
Skip, rigger, fly og lignende	9		
Driftsløsøre, inventar, verktøy, kontormaskiner og lignende	9, 10	98 351	193 449
Sum varige driftsmidler		37 612 545	28 310 355
Sum anleggsmidler		37 612 545	28 310 355
Omløpsmidler			
Varer			
Fordringer			
Kundefordringer	5, 8	65 874 241	63 306 872
Andre fordringer	5	1 469 151	7 579 031
Sum fordringer		67 343 392	70 885 903
Bankinnskudd, kontanter og lignende			
Bankinnskudd, kontanter og lignende	4	14 923	2 348 203
Sum bankinnskudd, kontanter og lignende		14 923	2 348 203
Sum omløpsmidler		67 358 315	73 234 106
SUM EIENDELER		104 970 860	101 544 461
BALANSE - EGENKAPITAL OG GJELD			
Egenkapital			
Innskutt egenkapital			
Selskapskapital	6, 7	677 250	677 250



Balanse

Beløp i: NOK	Note	2018	2017
Overkurs	6	15 688 250	15 688 250
Annen innskutt egenkapital	6		
Sum innskutt egenkapital		16 365 500	16 365 500
Opptjent egenkapital			
Annen egenkapital	6	3 129 717	3 090 682
Sum opptjent egenkapital		3 129 717	3 090 682
Sum egenkapital		19 495 217	19 456 182
Gjeld			
Langsiktig gjeld			
Utsatt skatt	3		
Annen langsiktig gjeld			
Langsiktig konserngjeld	5	1 615 000	5 225 500
Øvrig langsiktig gjeld	10	17 503 842	17 100 000
Sum annen langsiktig gjeld		19 118 842	22 325 500
Sum langsiktig gjeld		19 118 842	22 325 500
Kortsiktig gjeld			
Gjeld til kredittinstitusjoner		2 101 934	
Leverandørgjeld	5	10 037 232	20 309 429
Betalbar skatt	3		-5 000 000
Skyldige offentlige avgifter		241 600	260 753
Utbytte	6		
Kortsiktig konserngjeld	5	6 287 599	
Annen kortsiktig gjeld	8	47 688 436	44 192 597
Sum kortsiktig gjeld		66 356 801	59 762 779
Sum gjeld		85 475 643	82 088 279
SUM EGENKAPITAL OG GJELD		104 970 860	101 544 461



Årsregnskap 2018

West Drilling Products AS

Org.nr.: 993 165 700



West Drilling Products AS

Resultatregnskap

	Note	2018	2017
Driftsinntekter			
Salgsinntekt	5	24 639 716	40 626 496
Annen driftsinntekt		4 871 113	7 053 922
Sum driftsinntekter		29 510 829	47 680 418
Driftskostnader			
Varekostnad		12 791 800	36 849 615
Lønnskostnad	2	2 385 487	3 538 180
Avskrivning	9	3 895 098	3 385 970
Annen driftskostnad	2	7 241 010	2 227 941
Sum driftskostnader		26 313 395	46 001 706
Driftsresultat		3 197 434	1 678 712
Finansinntekter og finanskostnader			
Renteinntekt		20 256	65 168
Annen finansinntekt		1 278 295	520 946
Rentekostnad til foretak i samme konsern		-15 500	117 500
Rentekostnad		715 708	-1 574
Annen finanskostnad		3 756 742	3 961 940
Resultat av finansposter		-3 158 399	-3 491 752
Ordinært resultat før skattekostnad		39 035	-1 813 040
Skattekostnad på ordinært resultat	3	0	0
Årsresultat		39 035	-1 813 040
Overføringer			
Overført annen egenkapital	6	39 035	-1 813 040
Sum overføringer		39 035	-1 813 040



West Drilling Products AS

Balansen 31.12.

EIENDELER	Note	2018	2017
Anleggsmidler			
Varige driftsmidler			
Maskiner og anlegg	9, 10	37 514 194	28 116 906
Driftsløsøre, inventar o.a. utstyr	9, 10	98 351	193 449
Sum varige driftsmidler		<u>37 612 545</u>	<u>28 310 355</u>
Sum anleggsmidler		<u>37 612 545</u>	<u>28 310 355</u>
Omløpsmidler			
Fordringer			
Kundefordringer	5	65 874 241	63 306 872
Andre kortsiktige fordringer	5	1 469 151	7 579 031
Sum fordringer		<u>67 343 392</u>	<u>70 885 903</u>
Bankinnskudd, kontanter o.l.	4	<u>14 923</u>	<u>2 348 203</u>
Sum omløpsmidler		<u>67 358 315</u>	<u>73 234 106</u>
SUM EIENDELER		<u>104 970 860</u>	<u>101 544 461</u>




West Drilling Products AS


Balansen 31.12.


EGENKAPITAL OG GJELD	Note	2018	2017
Innskutt egenkapital			
Aksjekapital	6, 7	677 250	677 250
Overkurs	6	15 688 250	15 688 250
Sum innskutt egenkapital		16 365 500	16 365 500
Opptjent egenkapital			
Annen egenkapital	6	3 129 717	3 090 682
Sum opptjent egenkapital		3 129 717	3 090 682
Sum egenkapital		19 495 217	19 456 182
Gjeld			
Annen langsiktig gjeld			
Gjeld til foretak i samme konsern	5	1 615 000	5 225 500
Øvrig langsiktig gjeld	10	17 503 842	17 100 000
Sum annen langsiktig gjeld		19 118 842	22 325 500
Kortsiktig gjeld			
Gjeld til kredittinstitusjoner		2 101 934	0
Leverandørgjeld	5	10 037 232	20 309 429
Betalbar skatt	3	0	-5 000 000
Skyldig offentlige avgifter		241 600	260 753
Gjeld til foretak i samme konsern	5	6 287 599	0
Annen kortsiktig gjeld	8	47 688 436	44 192 597
Sum kortsiktig gjeld		66 356 801	59 762 779
Sum gjeld		85 475 643	82 088 279
SUM EGENKAPITAL OG GJELD		104 970 860	101 544 461

Stavanger, 19.06.2019

Styret i West Drilling Products AS


Håkon Tranberg
styreleder


Odd Børge Skjærseth
styremedlem/daglig leder


Aine Torsvoll
styremedlem



West Drilling Products AS

Noter til årsregnskapet for 2018

Note 1 Regnskapsprinsipper

Årsregnskapet er satt opp i samsvar med regnskapsloven og NRS 8 - God regnskapsskikk for små foretak.

Inntekts- og kostnadsføringstidspunkt (sammenstilling)

Inntekt resultatføres som hovedregel når den er opptjent. Utgifter sammenstilles med og kostnadsføres samtidig med de inntekter utgiftene kan henføres til. Utgifter som ikke kan henføres direkte til inntekter, kostnadsføres når de påløper.

Eiendeler og gjeld

Eiendeler/gjeld som knytter seg til varekretsløpet og poster som forfaller til betaling innen ett år etter balansedagen, er klassifisert som omløpsmidler/kortsiktig gjeld. Vurdering av omløpsmidler/kortsiktig gjeld skjer til laveste/høyeste verdi av anskaffelseskost og virkelig verdi. Virkelig verdi er definert som antatt fremtidig salgspris redusert med forventede salgskostnader. Andre eiendeler er klassifisert som anleggsmidler. Vurdering av anleggsmidler skjer til anskaffelseskost. Anleggsmidler som forringes avskrives. Dersom det finner sted en verdiendring som ikke er forbigående, foretas en nedskrivning av anleggsmidlet. Tilsvarende prinsipper legges normalt til grunn for gjeldsposter.

Klassifisering og vurdering av anleggsmidler

Anleggsmidler omfatter eiendeler bestemt til varig eie og bruk. Anleggsmidler er vurdert til anskaffelseskost. Varige driftsmidler balanseføres og avskrives over driftsmidlets økonomiske levetid. Varige driftsmidler nedskrives til gjenvinnbart beløp ved verdifall som forventes ikke å være forbigående. Gjenvinnbart beløp er det høyeste av netto salgsverdi og verdi i bruk. Verdi i bruk er nåverdi av fremtidige kontantstrømmer knyttet til eiendelen. Nedskrivningen reverseres når grunnlaget for nedskrivningen ikke lenger er til stede.

Klassifisering og vurdering av omløpsmidler

Omløpsmidler og kortsiktig gjeld omfatter normalt poster som forfaller til betaling innen ett år etter balansedagen, samt poster som knytter seg til varekretsløpet. Omløpsmidler vurderes til laveste verdi av anskaffelseskost og virkelig verdi.

Fordringer

Kundefordringer og andre fordringer oppføres til pålydende etter fradrag for avsetning til forventet tap. Avsetning til tap gjøres på grunnlag av en individuell vurdering av de enkelte fordringene.

Valuta

Pengeposter i utenlandsk valuta vurderes iht. kursen ved regnskapsårets slutt.

Skatt

Skattekostnaden i resultatregnskapet omfatter både periodens betalbare skatt og endring i utsatt skatt. Utsatt skatt er beregnet med 22 % på grunnlag av de midlertidige forskjeller som eksisterer mellom regnskapsmessige og skattemessige verdier, samt ligningsmessig underskudd til fremføring ved utgangen av regnskapsåret. Skatteøkende og skattereduserende midlertidige forskjeller som reverserer eller kan reverseres i samme periode er utlignet og nettoført.



West Drilling Products AS

Noter til årsregnskapet for 2018

Note 2 Lønnskostnader og ytelser, godtgjørelser til daglig leder, styret og revisor

Lønnskostnader	2018	2017
Lønninger	1 923 458	2 370 458
Arbeidsgiveravgift	299 794	372 864
Pensjonskostnader	158 021	165 715
Andre ytelser	4 214	629 143
Sum	2 385 487	3 538 180

Gjennomsnittlig antall årsverk	2	3
--------------------------------	---	---

Daglig leder

Det er ikke utbetalt lønn til daglig leder.

Obligatorisk Tjenestepensjon

Selskapet er pliktig til å ha tjenestepensjonsordning etter lov om obligatorisk tjenestepensjon. Selskapets pensjonsordninger tilfredsstiller kravene i denne lov.

Styrehonorar

Det er i 2018 ikke utbetalt styrehonorar.

Revisor

Revisjonshonorar er kostnadsført med kr 35 687 eks. mva. I tillegg kommer honorar for bistand med utarbeidelse av årsregnskap og ligningspapirer med kr 6 425 eks. mva og annen konsulentbistand med kr 2 000 eks. mva.



West Drilling Products AS

Noter til årsregnskapet for 2018

Note 3 Skatt

	2018	2017
Årets skattekostnad		
Betalbar skatt	0	-5 000 000
Endring i utsatt skatt	0	0
Sum skattekostnad	0	-5 000 000

Beregning av årets skattegrunnlag

Resultat før skatt	39 035	-1 813 040
Permanente forskjeller	0	-9 328
Skattefunn	0	-5 000 000
Endring i midlertidige forskjeller	-1 569 692	-839 857
Årets skattegrunnlag	-1 530 657	-7 662 225

Betalbar skatt	0	0
-----------------------	----------	----------

Spesifikasjon av grunnlag for utsatt skatt / utsatt skattefordel

Anleggsmidler	4 327 141	2 757 449
Fremførbart underskudd	-18 613 645	-17 071 075
Sum grunnlag utsatt skatt/utsatt skattefordel	-14 286 504	-14 313 626
Utsatt skatt/utsatt skattefordel (-)	-3 143 031	-3 292 134
Skattesats	22%	23%

Utsatt skattefordel er ikke balanseført.

Note 4 Bankinnskudd

Innestående midler på skattetrekkskonto (bundne midler) er på kr 13 525.



West Drilling Products AS

Noter til årsregnskapet for 2018

Note 5 Mellomværende med foretak i samme konsern / nærstående parter

	2018	2017
Fordringer		
Kundefordringer	8 750 000	0
Andre kortsiktige fordringer mot foretak i samme konsern	621 560	0
Sum fordringer	9 371 560	0
Gjeld		
Langsiktig gjeld mot foretak i samme konsern	1 615 000	5 225 500
Leverandørgjeld	3 180 915	11 552 569
Kortsiktig gjeld mot foretak i samme konsern	6 287 599	0
Sum gjeld	11 083 514	16 778 069

Av salgsinntektene er kr 9,1 mill mot konsernselskaper. Av salget på kr 9,1 mill gjelder kr 7 mill salg av alle patenter i West Drilling Products AS til Well System Technology AS.

Av annen kortsiktig gjeld er kr 19,3 mill avsetning for påløpte kostnader fra konsernselskaper.

Note 6 Egenkapital

	Aksjekapital	Overkurs	Annen egenkapital	Sum egenkapital
Egenkapital 01.01.2018	677 250	15 688 250	3 090 682	19 456 182
Årets resultat			39 035	39 035
Egenkapital 31.12.2018	677 250	15 688 250	3 129 717	19 495 217

Note 7 Antall aksjer, aksjeeiere m.v

	Antall	Pålydende	Balanseført	
Aksjekapital				
A-aksjer	134 449 878	0,005	672 249	
B-aksjer	1 900 122	0,005	9 501	
Alle aksjene gir samme rettigheter i selskapet				
	A-aksjer	B-aksjer	Sum	Eier- og stemmeandel
Aksjonærer:				
Well System Technology AS	118 449 878	1 900 122	120 350 000	88%
Minerals Group AS	16 000 000	0	16 000 000	12%
Sum	134 449 878	1 900 122	136 350 000	100%



West Drilling Products AS

Noter til årsregnskapet for 2018

Note 8 Annen kortsiktig gjeld

I annen kortsiktig gjeld ligger forskuddsbetaling fra kunde med kr 27 975 112.

Note 9 Varige driftsmidler

	Rigg	Driftsløsøre	Sum varige driftsmidler
Anskaffelseskost 01.01.2018	38 016 906	521 484	38 538 390
Tilgang kjøpte driftsmidler	13 197 288	0	13 197 288
Anskaffelseskost 31.12.2018	51 214 194	521 484	51 735 678
Akkumulerte avskrivninger 01.01.2018	9 900 000	328 035	10 228 035
Årets avskrivninger	3 800 000	95 098	3 895 098
Akkumulerte avskrivninger 31.12.2018	13 700 000	423 133	14 123 133
Bokført verdi 31.12.2018	37 514 194	98 351	37 612 545
Avskrivningsplan	Lineær	Lineær	
Avskrivningssatser	10 %	33 %	

Note 10 Langsiktig gjeld, pantstillelser og garantier mv.

	2018	2017
Pantsikret gjeld, pantstillelser og garantier		
Langsiktig gjeld til Innovasjon Norge	17 503 842	17 100 000
Sum	17 503 842	17 100 000

Balanseført verdi av eiendeler stillet som sikkerhet

Driftstilbehør	98 351	186 051
Rigg	37 514 194	28 116 906
Sum	37 612 545	28 302 957

Av den langsiktige gjelden til kredittinstitusjoner forfaller kr 0 til betaling mer enn fem år etter regnskapsårets slutt.



ERGA REVISJON AS



ER
1998

Tlf: +47 51 51 03 70

Fax: +47 51 51 03 71

Jens Zedlitzgt.47

Postboks 672

N-4003 Stavanger

Org. nr. 980 024 679 - mva

Statsautorisert revisor

medlem av Den norske Revisorforening

Til generalforsamlingen i West Drilling Products AS

Uavhengig revisors beretning

Uttalelse om revisjonen av årsregnskapet

Konklusjon

Vi har revidert West Drilling Products AS sitt årsregnskap som viser et overskudd på NOK 39 035. Årsregnskapet består av balanse per 31. desember 2018, resultatregnskap for regnskapsåret avsluttet per denne datoen og noter til årsregnskapet, herunder et sammendrag av viktige regnskapsprinsipper.

Etter vår mening er det medfølgende årsregnskapet avgitt i samsvar med lov og forskrifter og gir et rettvise bilde av selskapets finansielle stilling per 31. desember 2018 og av dets resultater for regnskapsåret avsluttet per denne datoen i samsvar med regnskapslovens regler og god regnskapsskikk i Norge.

Grunnlag for konklusjonen med forbehold

Av bokførte kundefordringer i regnskapet for 2018 er kr 57 631 241 usikre. Verdien av denne er avhengig av at selskapet klarer å inndrive fordringen.

Vi har gjennomført revisjonen i samsvar med lov, forskrift og god revisjonsskikk i Norge, herunder de internasjonale revisjonsstandardene (ISA-ene). Våre oppgaver og plikter i henhold til disse standardene er beskrevet i Revisors oppgaver og plikter ved revisjon av årsregnskapet. Vi er uavhengige av selskapet slik det kreves i lov og forskrift, og har overholdt våre øvrige etiske forpliktelser i samsvar med disse kravene. Etter vår oppfatning er innhentet revisjonsbevis tilstrekkelig og hensiktsmessig som grunnlag for vår konklusjon.



Styrets og daglig leders ansvar for årsregnskapet

Styret og daglig leder (ledelsen) er ansvarlig for å utarbeide årsregnskapet til West Drilling Products AS i samsvar med lov og forskrifter, herunder for at det gir et rettviseende bilde i samsvar med regnskapslovens regler og god regnskapsskikk i Norge. Ledelsen er også ansvarlig for slik intern kontroll som den finner nødvendig for å kunne utarbeide et årsregnskap som ikke inneholder vesentlig feilinformasjon, verken som følge av misligheter eller utilsiktede feil.

Ved utarbeidelsen av årsregnskapet må ledelsen ta standpunkt til selskapets evne til fortsatt drift og opplyse om forhold av betydning for fortsatt drift. Forutsetningen om fortsatt drift skal legges til grunn for årsregnskapet så lenge det ikke er sannsynlig at virksomheten vil bli avvirket.

Revisors oppgaver og plikter ved revisjonen av årsregnskapet

Vårt mål er å oppnå betryggende sikkerhet for at årsregnskapet som helhet ikke inneholder vesentlig feilinformasjon, verken som følge av misligheter eller utilsiktede feil, og å avgi en revisjonsberetning som inneholder vår konklusjon. Betryggende sikkerhet er en høy grad av sikkerhet, men ingen garanti for at en revisjon utført i samsvar med lov, forskrift og god revisjonsskikk i Norge, herunder ISA-ene, alltid vil avdekke vesentlig feilinformasjon som eksisterer. Feilinformasjon kan oppstå som følge av misligheter eller utilsiktede feil. Feilinformasjon blir vurdert som vesentlig dersom den enkeltvis eller samlet med rimelighet kan forventes å påvirke økonomiske beslutninger som brukerne foretar basert på årsregnskapet.

For videre beskrivelse av revisorsoppgaver og plikter vises det til <https://revisorforeningen.no/revisjonsberetninger>.

Uttalelse om øvrige lovmessige krav

Konklusjon om registrering og dokumentasjon

Basert på vår revisjon av årsregnskapet som beskrevet ovenfor, og kontrollhandlinger vi har funnet nødvendig i henhold til internasjonal standard for attestasjonsoppdrag (ISAE) 3000 «Attestasjonsoppdrag som ikke er revisjon eller forenklet revisorkontroll av historisk finansiell informasjon», mener vi at ledelsen har oppfylt sin plikt til å sørge for ordentlig og oversiktlig registrering og dokumentasjon av selskapets regnskapsopplysninger i samsvar med lov og god bokføringsskikk i Norge.

Stavanger, 19. juni 2019
Erga Revisjon as

Konrad Skulstad
Statsautorisert revisor