



ÅRSREGNSKAPET FOR REGNSKAPSÅRET 2022 - GENERELL INFORMASJON

Enheten

Organisasjonsnummer: 839 015 062
Organisasjonsform: Aksjeselskap
Foretaksnavn: EGRSUND BETONGINDUSTRI AS
Forretningsadresse: Hovlandsveien 70
4374 EGRSUND

Regnskapsår

Årsregnskapets periode: 01.01.2022 - 31.12.2022

Konsern

Morselskap i konsern: Nei

Regnskapsregler

Regler for små foretak benyttet: Ja
Benyttet ved utarbeidelsen av årsregnskapet til selskapet: Regnskapslovens alminnelige regler

Årsregnskapet fastsatt av kompetent organ

Bekreftet av representant for selskapet: Øyvind Langemyr
Dato for fastsettelse av årsregnskapet: 01.06.2023

Grunnlag for avgivelse

År 2022: Årsregnskapet er elektronisk innlevert
År 2021: Tall er hentet fra elektronisk innlevert årsregnskap fra 2022

Det er ikke krav til at årsregnskapet m.v. som sendes til Regnskapsregisteret er undertegnet. Kontrollen på at dette er utført ligger hos revisor/enhetens øverste organ. Sikkerheten ivaretas ved at innsender har rolle/rettighet for innsending av årsregnskapet via Altinn, og ved at det bekreftes at årsregnskapet er fastsatt av kompetent organ.

Brønnøysundregistrene, 10.07.2024



Resultatregnskap

Beløp i: NOK	Note	2022	2021
RESULTATREGNSKAP			
Inntekter			
Salgsinntekt		31 321 735	23 080 595
Annen driftsinntekt		1 050 560	20 218
Sum inntekter		32 372 295	23 100 813
Kostnader			
Varekostnader, underentreprenør		15 515 449	9 652 032
Lønnskostnad	2, 3	6 336 033	5 403 037
Avskrivning på driftsmidler	4	1 461 000	1 644 000
Andre driftskostnader	3, 5	8 661 800	4 721 555
Sum kostnader		31 974 282	21 420 624
Driftsresultat		398 013	1 680 189
Finansinntekter og finanskostnader			
Annen renteinntekt		65 459	358
Annen finansinntekt		2 422	128
Sum finansinntekter		67 882	487
Annen rentekostnad		234 867	301 549
Sum finanskostnader		234 867	301 549
Netto finans		-166 985	-301 062
Ordinært resultat før skattekostnad		231 028	1 379 127
Skattekostnad	6	50 826	303 407
Ordinært resultat etter skattekostnad		180 202	1 075 720
Årsresultat		180 202	1 075 720
Årsresultat etter minoritetsinteresser		180 202	1 075 720
Totalresultat		180 202	1 075 720
Overføringer og disponeringer			



Resultatregnskap

Beløp i: NOK	Note	2022	2021
Konsernbidrag		295 338	1 809 693
Overført fra annen egenkapital		-115 136	-733 973
Sum overføringer og disponeringer		180 202	1 075 720



Balanse

Beløp i: NOK	Note	2022	2021
BALANSE - EIENDELER			
Anleggsmidler			
Immaterielle eiendeler			
Utsatt skattefordel	6		
Varige driftsmidler			
Tomter, bygninger o.a. fast eiendom	4		
Maskiner og anlegg	4		
Skip og flytende installasjoner	4		
Driftsløsøre, inventar o.a. utstyr	4, 7	8 347 482	6 350 452
Sum varige driftsmidler	4	8 347 482	6 350 452
Finansielle anleggsmidler			
Lån til foretak i samme konsern	7		
Sum anleggsmidler		8 347 482	6 350 452
Omløpsmidler			
Varer			
Sum varer		362 419	231 288
Fordringer			
Kundefordringer	5, 7	2 970 177	3 772 624
Andre kortsiktige fordringer	7	286 620	3 999 039
Sum fordringer		3 256 797	7 771 662
Bankinnskudd, kontanter og lignende			
Bankinnskudd, kontanter o.l.	8	2 465 160	2 078 790
Sum bankinnskudd, kontanter og lignende		2 465 160	2 078 790
Sum omløpsmidler		6 084 376	10 081 741
SUM EIENDELER		14 431 858	16 432 193

BALANSE - EGENKAPITAL OG GJELD



Balanse

Beløp i: NOK	Note	2022	2021
Egenkapital			
Innskutt egenkapital			
Aksjekapital	9	100 000	100 000
Overkurs		1 427 443	1 427 443
Sum innskutt egenkapital		1 527 443	1 527 443
Opptjent egenkapital			
Annen egenkapital			115 136
Udisponert resultat			
Sum opptjent egenkapital			115 136
Sum egenkapital	10	1 527 443	1 642 579
Gjeld			
Langsiktig gjeld			
Utsatt skatt	6	304 464	253 638
Sum avsetninger for forpliktelser		304 464	253 638
Annen langsiktig gjeld			
Gjeld til kredittinstitusjoner	7	6 751 651	4 946 359
Sum annen langsiktig gjeld		6 751 651	4 946 359
Sum langsiktig gjeld		7 056 115	5 199 997
Kortsiktig gjeld			
Gjeld til kredittinstitusjoner	7		
Leverandørgjeld	7	1 976 070	5 993 997
Betalbar skatt	6		
Offentlige avgifter		1 012 902	510 627
Annen kortsiktig gjeld	7	2 859 329	3 084 993
Sum kortsiktig gjeld		5 848 301	9 589 617
Sum gjeld		12 904 416	14 789 614
SUM EGENKAPITAL OG GJELD		14 431 858	16 432 193



Brønnøysundregistrene

ÅRSREGNSKAP FOR REGNSKAPSÅRET 2022 - GENERELL INFORMASJON

Journalnummer: 2023 540665

Enheten

Organisasjonsnummer: 839 015 062
Organisasjonsform: Aksjeselskap
Foretaksnavn: EGERSTUND BETONGINDUSTRI AS
Forretningsadresse: Hovlandsveien 70
4374 EGERSTUND

Regnskapsår

Årsregnskapets periode: 01.01.2022 - 31.12.2022

Konsern

Morselskap i konsern: Nei

Regnskapsregler

Regler for små foretak benyttet: Ja
Benyttet ved utarbeidelsen av
årsregnskapet til selskapet: Regnskapslovens alminnelige regler

Årsregnskapet fastsatt av kompetent organ

Bekreftet av representant for selskapet: Øyvind Langemyr
Dato for fastsettelse av årsregnskapet: 01.06.2023

Grunnlag for avgivelse

År 2022: Årsregnskap er elektronisk innlevert.
År 2021: Tall er hentet fra elektronisk innlevert årsregnskap fra 2022.

Det er ikke krav til at årsregnskapet m.v. som sendes til Regnskapsregisteret er undertegnet. Kontrollen på at dette er utført ligger hos revisor/enhetens øverste organ. Sikkerheten ivaretas ved at innsender har rolle/rettighet for innsending av årsregnskapet via Altinn, og ved at det bekreftes at årsregnskapet er fastsatt av kompetent organ.

Brønnøysundregistrene, 03.07.2023



Organisasjonsnr: 839 015 062
EGERSUND BETONGINDUSTRI AS

RESULTATREGNSKAP

Beløp i: NOK	Note	2022	2021
RESULTATREGNSKAP			
Inntekter			
Salgsinntekt		31 321 735	23 080 595
Annen driftsinntekt		1 050 560	20 218
Sum inntekter		32 372 295	23 100 813
Kostnader			
Varekostnader, underentreprenør		15 515 449	9 652 032
Lønnskostnad	2, 3	6 336 033	5 403 037
Avskrivning på driftsmidler	4	1 461 000	1 644 000
Andre driftskostnader	3, 5	8 661 800	4 721 555
Sum kostnader		31 974 282	21 420 624
Driftsresultat		398 013	1 680 189
Finansinntekter og finanskostnader			
Annen renteinntekt		65 459	358
Annen finansinntekt		2 422	128
Sum finansinntekter		67 882	487
Annen rentekostnad		234 867	301 549
Sum finanskostnader		234 867	301 549
Netto finans		-166 985	-301 062
Ordinært resultat før skattekostnad			
Skattekostnad	6	231 028	1 379 127
Ordinært resultat etter skattekostnad		50 826	303 407
Årsresultat		180 202	1 075 720
Årsresultat etter minoritetsinteresser		180 202	1 075 720
Totalresultat		180 202	1 075 720
Overføringer og disponeringer			
Konsernbidrag		295 338	1 809 693
Overført fra annen egenkapital		-115 136	-733 973
Sum overføringer og disponeringer		180 202	1 075 720



Organisasjonsnr: 839 015 062
EGERSUND BETONGINDUSTRI AS

BALANSE

Beløp i: NOK	Note	2022	2021
BALANSE - EIENDELER			
Anleggsmidler			
Immaterielle eiendeler			
Utsatt skattefordel	6		
Varige driftsmidler			
Tomter, bygninger o.a. fast eiendom	4		
Maskiner og anlegg	4		
Skip og flytende installasjoner	4		
Driftsløsøre, inventar o. a. utstyr	4, 7	8 347 482	6 350 452
Sum varige driftsmidler	4	8 347 482	6 350 452
Finansielle anleggsmidler			
Lån til foretak i samme konsern	7		
Sum anleggsmidler		8 347 482	6 350 452
Omløpsmidler			
Varer			
Sum varer		362 419	231 288
Fordringer			
Kundefordringer	5, 7	2 970 177	3 772 624
Andre kortsiktige fordringer	7	286 620	3 999 039
Sum fordringer		3 256 797	7 771 662
Bankinnskudd, kontanter og lignende			
Bankinnskudd, kontanter o. l.	8	2 465 160	2 078 790
Sum bankinnskudd, kontanter og lignende		2 465 160	2 078 790
Sum omløpsmidler		6 084 376	10 081 741
SUM EIENDELER		14 431 858	16 432 193
BALANSE - EGENKAPITAL OG GJELD			
Egenkapital			
Innskutt egenkapital			
Aksjekapital	9	100 000	100 000



Overkurs		1 427 443	1 427 443
Sum innskutt egenkapital		1 527 443	1 527 443
Opptjent egenkapital			
Annen egenkapital			115 136
Udisponert resultat			
Sum opptjent egenkapital			115 136
Sum egenkapital	10	1 527 443	1 642 579
Gjeld			
Langsiktig gjeld			
Utsatt skatt	6	304 464	253 638
Sum avsetninger for forpliktelses		304 464	253 638
Annen langsiktig gjeld			
Gjeld til kredittinstitusjoner	7	6 751 651	4 946 359
Sum annen langsiktig gjeld		6 751 651	4 946 359
Sum langsiktig gjeld		7 056 115	5 199 997
Kortsiktig gjeld			
Gjeld til kredittinstitusjoner	7		
Leverandørgjeld	7	1 976 070	5 993 997
Betalbar skatt	6		
Offentlige avgifter		1 012 902	510 627
Annen kortsiktig gjeld	7	2 859 329	3 084 993
Sum kortsiktig gjeld		5 848 301	9 589 617
Sum gjeld		12 904 416	14 789 614
SUM EGENKAPITAL OG GJELD		14 431 858	16 432 193



Organisasjonsnr: 839 015 062
EGERSUND BETONGINDUSTRI AS

NOTEOPPLYSNINGER - SELSKAP - alle poster oppgitt i hele tall

Note

Antall årsverk i regnskapsåret
7.00

<u>Sum</u>	<u>Beløp</u>
<u>Balanseført verdi 31.12.</u>	<u>Varige driftsmidler Immaterielle eiend.</u>

Konsernregnskap

Morselskapet sitt navn

Forretningskontor for morselskapet

Begrunnelse for at datterselskap er utelatt fra konsolideringen

<u>Samlet beløp - tilknyttet selskap</u>	<u>Årets</u>	<u>Fjorårets</u>
--	--------------	------------------

<u>Samlet beløp - foretak i samme konsern</u>	<u>Årets</u>	<u>Fjorårets</u>
---	--------------	------------------

<u>Samlet beløp - foretak i samme konsern</u>	<u>Årets</u>	<u>Fjorårets</u>
---	--------------	------------------

<u>Samlet beløp - felles kontrollert virksomhet</u>	<u>Årets</u>	<u>Fjorårets</u>
---	--------------	------------------

<u>Pantstillelse</u>	<u>Beløp</u>
----------------------	--------------

<u>Beholdning av egne aksjer</u>	<u>Antall</u>	<u>Pålydende</u>	<u>Andel av aksjek.</u>
----------------------------------	---------------	------------------	-------------------------



Årsregnskap

2022

Egersund Betongindustri AS

Org.nr.:839 015 062



Resultatregnskap			
Egersund Betongindustri AS			
Driftsinntekter og driftskostnader	Note	2022	2021
Salgsinntekt		31 321 735	23 080 595
Annen driftsinntekt		1 050 560	20 218
Sum driftsinntekter		<u>32 372 295</u>	<u>23 100 813</u>
Varekostnader, underentreprenør		15 515 449	9 652 032
Lønnskostnad	2, 3	6 336 033	5 403 037
Avskrivning på driftsmidler	4	1 461 000	1 644 000
Andre driftskostnader	3, 5	8 661 800	4 721 555
Sum driftskostnader		<u>31 974 282</u>	<u>21 420 624</u>
Driftsresultat		<u>398 013</u>	<u>1 680 189</u>
Finansinntekter og finanskostnader			
Renteinntekter		65 459	358
Annen finansinntekt		2 422	128
Rentekostnader		234 867	301 549
Resultat av finansposter		<u>-166 985</u>	<u>-301 062</u>
Resultat før skattekostnad		<u>231 028</u>	<u>1 379 127</u>
Skattekostnad	6	50 826	303 407
Resultat		<u>180 202</u>	<u>1 075 720</u>
Årsoverskudd		<u>180 202</u>	<u>1 075 720</u>
Overføringer			
Avsatt konsernbidrag (netto etter skatt)		295 338	1 809 693
Overført fra annen egenkapital		115 136	733 973
Sum overføringer		<u>180 202</u>	<u>1 075 720</u>



Balanse			
Egersund Betongindustri AS			
Eiendeler	Note	2022	2021
Anleggsmidler			
Varige driftsmidler			
Driftsløsøre, inventar o.a. utstyr	4, 7	8 347 482	6 350 452
Sum varige driftsmidler	4	<u>8 347 482</u>	<u>6 350 452</u>
Finansielle driftsmidler			
Sum anleggsmidler		<u>8 347 482</u>	<u>6 350 452</u>
Omløpsmidler			
Lager av varer og annen beholdning		<u>362 419</u>	<u>231 288</u>
Fordringer			
Kundefordringer	5, 7	2 970 177	3 772 624
Andre kortsiktige fordringer	7	286 620	3 999 039
Sum fordringer		<u>3 256 797</u>	<u>7 771 662</u>
Bankinnskudd, kontanter o.l.	8	<u>2 465 160</u>	<u>2 078 790</u>
Sum omløpsmidler		<u>6 084 376</u>	<u>10 081 741</u>
Sum eiendeler		<u>14 431 858</u>	<u>16 432 193</u>




Balanse			
Egersund Betongindustri AS			
Egenkapital og gjeld	Note	2022	2021
Innskutt egenkapital			
Aksjekapital	9	100 000	100 000
Annen innskutt egenkapital		1 427 443	1 427 443
Sum innskutt egenkapital		<u>1 527 443</u>	<u>1 527 443</u>
Opptjent egenkapital			
Annen egenkapital		0	115 136
Sum opptjent egenkapital		<u>0</u>	<u>115 136</u>
Sum egenkapital	10	<u>1 527 443</u>	<u>1 642 579</u>
Gjeld			
Utsatt skatt	6	304 464	253 638
Sum avsetning for forplikelser		<u>304 464</u>	<u>253 638</u>
Annen langsiktig gjeld			
Gjeld til kredittinstitusjoner	7	6 751 651	4 946 359
Sum annen langsiktig gjeld		<u>6 751 651</u>	<u>4 946 359</u>
Kortsiktig gjeld			
Leverandørgjeld	7	1 976 070	5 993 997
Offentlige avgifter		1 012 902	510 627
Annen kortsiktig gjeld	7	2 859 329	3 084 993
Sum kortsiktig gjeld		<u>5 848 301</u>	<u>9 589 617</u>
Sum gjeld		<u>12 904 416</u>	<u>14 789 614</u>
Sum gjeld og egenkapital		<u>14 431 858</u>	<u>16 432 193</u>





Balanse

Egersund Betongindustri AS

Egersund,
Styret i Egersund Betongindustri AS


Sverre Garpestad
styreleder


Rune Liland-Bertelsen
styremedlem


Asbjørn Stokkeland
styremedlem


Øyvind Langemyr
daglig leder



Egersund Betongindustri AS

Noter 2022

Regnskapsprinsipper

Årsregnskapet er satt opp i samsvar med regnskapsloven og god regnskapsskikk for små foretak, med unntak som følger nedenfor. Følgende regnskapsprinsipper er anvendt:

Hovedregel for vurdering og klassifisering av eiendeler og gjeld

Eiendeler bestemt til varig eie eller bruk er klassifisert som anleggsmidler. Andre eiendeler er klassifisert som omløpsmidler. Fordringer som skal tilbakebetales innen et år er uansett klassifisert som omløpsmidler. Ved klassifisering av kortsiktig og langsiktig gjeld er analoge kriterier lagt til grunn. Dog reklassifiseres ikke neste års avdrag på langsiktig gjeld som kortsiktig.

Anleggsmidler/Langsiktig gjeld

Anleggsmidler omfatter eiendeler bestemt til varig eie og bruk. Varige driftsmidler balanseføres til anskaffelseskost og avskrives over driftsmidlets økonomiske levetid. Varige driftsmidler nedskrives til virkelig verdi ved verdifall som forventes ikke å være forbigående. Nedskrivningen reverseres når grunnlaget for nedskrivningen ikke lenger er til stede.

Omløpsmidler/Kortsiktig gjeld

Omløpsmidler og kortsiktig gjeld omfatter normalt poster som forfaller til betaling innen ett år etter balansedagen, samt poster som knytter seg til varekretsløpet. Omløpsmidler vurderes som hovedregel til laveste verdi av anskaffelseskost og antatt virkelig verdi.

Leieavtaler/finansiell leasing

Det skilles mellom finansiell og operasjonell leasing. Hvis leiekontrakten anses som finansiell balanseføres leide (leasede) driftsmidler med motposten som langsiktig gjeld. Utgifter til leie av øvrige driftsmidler kostnadsføres som operasjonell. Forskuddsbetalinger balanseføres som forskuddsbetalt kostnad, og fordeles over leieperioden.

Skatter

Skatter kostnadsføres når de påløper, det vil si at skattekostnaden er knyttet til det regnskapsmessige resultat før skatt. Skatt knyttet til egenkapitaltransaksjoner, f.eks. konsernbidrag, føres mot betalbar skatt i balansen.

Skattekostnaden består av betalbar skatt (skatt på årets skattepliktige inntekt) og endring i netto utsatt skatt/utsatt skattefordel. Utsatt skatt/skattefordel beregnes med 22% på grunnlag av midlertidige forskjeller mellom regnskapsmessige og skattemessige verdier ved utgangen av regnskapsåret.

Driftsinntekter

Inntektsføring ved salg av varer skjer på leveringstidspunktet. Tjenester inntektsføres etter hvert som de leveres.

Sammenligningstillene

Det er ingen endringer i regnskapsprinsipp fra 2021 til 2022.

Egersund Betongindustri AS

**Egersund Betongindustri AS**

Noter 2022

Note 2 Lønnskostnader

Lønnskostnader	2022	2021
Lønninger	5 178 976	4 423 030
Arbeidsgiveravgift	783 117	674 003
Pensjonskostnader	161 944	117 945
Andre ytelser	211 995	188 060
Sum	6 336 033	5 403 037

Gjennomsnittlig antall årsverk: 7

Note 3 Ytelser/godtgjørelser til daglig leder, styret og revisor

	2022	2021
Daglig leder	824 755	569 820
Styre	390 000	390 000
Revisor, revisjon (ekskl mva)	48 784	65 675
Revisor, annen bistand (ekskl mva)	0	0

Det er belastet kr. 360.000 i administrasjonsgodtgjørelse fra søsterselskapet Bertelsen & Garpestad AS. I 2021 utgjorde dette tilsvarende beløp.

Ytelser til daglig leder gjelder konsulent som er innleid og inngår i andre driftskostnader.

Styreleder har ikke bonusavtale. Daglig leder har en resultatavhengig bonusavtale med selskapet. Det foreligger ingen forpliktelser til å gi verken styrets leder eller daglig leder særskilt vederlag ved opphør eller endring av ansettelsesforholdet eller vervet.

Note 4 Anleggsmidler

	Blandeverk/blan debiler o.a.utstyr	Finansiell leasing	Sum
Anskaffelseskost pr. 01.01.22	13 449 337	7 266 563	20 715 900
+ Tilgang kjøpte driftsmidler	185 030	3 273 000	3 458 030
- Avgang i året	2 690 000		2 690 000
= Anskaffelseskost 31.12.22	10 944 367	10 539 563	21 483 930
Akkumulerte avskrivninger 31.12.22	10 353 448	2 783 000	13 136 448
= Bokført verdi 31.12.22	590 919	7 756 563	8 347 482
Årets ordinære avskrivninger	369 000	1 092 000	1 461 000

Egersund Betongindustri AS



Egersund Betongindustri AS

Noter 2022

Økonomisk levetid

4-10 år

5-8 år

Driftsmidlene avskrives med en sats på 10 % til 25 %.

Note 5 Kundefordringer

Vurdering av kundefordringer

	2022	2021
Vurdert til pålydende	3 070 177	1 986 153
Avsatt til dekning av usikre fordringer	-100 000	-100 000
Bokført verdi 31.12.	2 970 177	3 772 624

Bokførte tap på fordringer fremkommer slik:

Konstaterte tap på fordringer	0	0
Endring delkrederavsetning pr 31.12.	0	0
Inngått på tidligere avskrevne fordringer	0	0
Tap på fordringer	0	00

Note 6 Skatt

Årets skattekostnad	2022	2021
Resultatført skatt på ordinært resultat:		
Betalbar skatt	0	510 426
Endring i utsatt skatt	50 826	-207 019
Skattekostnad ordinært resultat	50 826	303 407
Skattepliktig inntekt:		
Resultat før skatt	231 028	1 379 127
Permanente forskjeller	0	0
Endring i midlertidige forskjeller	-864 510	940 992
Avgitt konsernbidrag	0	-2 320 119
Skattepliktig inntekt	-633 482	0
Betalbar skatt i balansen:		
Betalbar skatt på årets resultat	0	510 426
Betalbar skatt på avgitt konsernbidrag	0	-510 426
Sum betalbar skatt i balansen	0	0

Egersund Betongindustri AS

**Egersund Betongindustri AS**

Noter 2022

Skatteeffekten av midlertidige forskjeller og underskudd til fremføring som har gitt opphav til utsatt skatt og utsatte skattefordeler, spesifisert på typer av midlertidige forskjeller

	2022	2021	Endring
Varige driftsmidler	1 119 166	670 365	-448 802
Fordringer	-100 000	-100 000	0
Balanseførte leieavtaler	1 004 912	629 204	-375 708
Andre forskjeller	-6 667	-46 667	-40 000
Sum	2 017 411	1 152 902	-864 510
Akkumulert fremførbart underskudd	-633 482	0	633 482
Grunnlag for utsatt skatt	1 383 930	1 152 902	-231 028
Utsatt skatt (22 %)	304 464	253 638	-50 826

Note 7 Fordringer, gjeld, pantstillelser og garantiforpliktelser

Aktiverte leasingavtale har en bokført verdi på kr 7.756.563 som hefter for leasinggjeld på kr 6.751.651.

Gjeld som er sikret med pant utgjør kr.0.

Selskapet har ingen garantiforpliktelser som ikke er regnskapsført.

Mellomværende med konsernselskap	2022	2021
Egersund Betongteknikk AS (søstersel.) (kundefordringer)	575.031	1.772.779
Bertelsen & Garpestad AS (søstersel.) (kundefordringer)	98.119	113.692
Bertelsen & Garpestad AS (søstersel.) (leverandørgjeld)	349.218	295.005
Egersund Betongteknikk AS (søstersel.) (leverandørgjeld)	2.494	3.904.861
Nordsjøterminalen AS (søstersel.) (leverandørgjeld)	5.674	0
Skyldig konsernbidrag (korts.gjeld)	295.338	2.320.119

Note 8 Bundne midler

Blant bankinnskudd inngår bundne innskudd (skattetrekk) med kr. 424 325.



Egersund Betongindustri AS

Noter 2022

Note 9 Antall aksjer, aksjeeiere m.v

Aksjekapital	Antall	Pålydende
Kr. 100 000	500	200

Det er kun en aksjeklasse i selskapet og alle aksjer har lik stemmerett.

Aksjeeier	Forretningskontor	Aksjer	Eierandel
B&G Holding AS	Eigersund	500	100,0 %
Totalt antall aksjer		500	100,0 %

Konsernregnskapet kan fås utlevert hos B&G Holding AS

Ledende personers indirekte eie av aksjer:

Rune Bertelsen som er styremedlem kontrollerer 49,8 % av B&G Holding AS

Sverre Garpestad som er styreformann kontrollerer 33,4 % av B&G Holding AS

Note 10 Egenkapital

	Aksjekapital	Overkurs	Annen innskutt egenkapital	Annen egenkapital	Sum egenkapital
Pr. 01.01.2022	100 000	0	1 427 443	115 136	1 642 579
Avgitt konsernbidrag (netto)				180 202	180 202
Årets resultat				180 202	180 202
Pr 31.12.2022	100 000	0	1 427 442	0	1 527 442



BDO AS
Elganeveien 1
4373 Egersund

Uavhengig revisors beretning

Til generalforsamlingen i Egersund Betongindustri AS

Konklusjon

Vi har revidert årsregnskapet til Egersund Betongindustri AS.

Årsregnskapet består av:

- Balanse per 31. desember 2022
- Resultatregnskap for 2022
- Noter til årsregnskapet, herunder et sammendrag av viktige regnskapsprinsipper.

Etter vår mening:

- Oppfyller årsregnskapet gjeldende lovkrav, og
- Gir årsregnskapet et rettviseende bilde av selskapets finansielle stilling per 31. desember 2022 og av dets resultater for regnskapsåret avsluttet per denne datoen i samsvar med regnskapslovens regler og god regnskapsskikk i Norge.

Grunnlag for konklusjonen

Vi har gjennomført revisjonen i samsvar med de internasjonale revisjonsstandardene International Standards on Auditing (ISA-ene). Våre oppgaver og plikter i henhold til disse standardene er beskrevet nedenfor under Revisors oppgaver og plikter ved revisjonen av årsregnskapet. Vi er uavhengige av selskapet slik det kreves i lov, forskrift og International Code of Ethics for Professional Accountants (inkludert internasjonale uavhengighetsstandarder) utstedt av the International Ethics Standards Board for Accountants (IESBA-reglene), og vi har overholdt våre øvrige etiske forpliktelser i samsvar med disse kravene. Innhentet revisjonsbevis er etter vår vurdering tilstrekkelig og hensiktsmessig som grunnlag for vår konklusjon.

Styret og daglig leders ansvar for årsregnskapet

Styret og daglig leder (ledelsen) er ansvarlig for å utarbeide årsregnskapet og for at det gir et rettviseende bilde i samsvar med regnskapslovens regler og god regnskapsskikk i Norge. Ledelsen er også ansvarlig for slik intern kontroll som den finner nødvendig for å kunne utarbeide et årsregnskap som ikke inneholder vesentlig feilinformasjon, verken som følge av misligheter eller utilsiktede feil.

Ved utarbeidelsen av årsregnskapet må ledelsen ta standpunkt til selskapets evne til fortsatt drift og opplyse om forhold av betydning for fortsatt drift. Forutsetningen om fortsatt drift skal legges til grunn for årsregnskapet så lenge det ikke er sannsynlig at virksomheten vil bli avvirket.

Revisors oppgaver og plikter ved revisjonen av årsregnskapet

Vårt mål er å oppnå betryggende sikkerhet for at årsregnskapet som helhet ikke inneholder vesentlig feilinformasjon, verken som følge av misligheter eller utilsiktede feil, og å avgi en revisjonsberetning som inneholder vår konklusjon. Betryggende sikkerhet er en høy grad av sikkerhet, men ingen garanti for at en revisjon utført i samsvar med ISA-ene, alltid vil avdekke vesentlig feilinformasjon som eksisterer. Feilinformasjon kan oppstå som følge av misligheter eller utilsiktede feil. Feilinformasjon blir vurdert som vesentlig dersom den enkeltvis eller samlet med rimelighet kan forventes å påvirke økonomiske beslutninger som brukerne foretar basert på årsregnskapet.



For videre beskrivelse av revisors oppgaver og plikter vises det til:
<https://revisorforeningen.no/revisjonsberetninger>

BDO AS

Kjell Henriksen Grure
statsautorisert revisor
(elektronisk signert)

Perms: Dokumentnøkkel: OC:FS-X1:8F-4WNGU+FK3I/P-A1:8JK-0E740



PENNEO

Signaturene i dette dokumentet er juridisk bindende. Dokument signert med 'Penneo' - sikker digital signatur.
De signerende parter sin identitet er registrert, og er listet nedenfor.

"Med min signatur bekrefter jeg alle dataer og innholdet i dette dokument."

Kjell Henriksen Grure

Partner

Serienummer: 9578-5993-4-3841825

IP: 188.95.xxx.xxx

2023-06-01 11:31:15 UTC



Penneo Dokumentnøkkel: OC7FS-X158F-4MNGV-EF3LP-A18JK-OET40

Dokumentet er signert digitalt, med **Penneo.com**. Alle digitale signatur-data i dokumentet er sikret og validert av den datamaskin-utregnede hash-verdien av det opprinnelige dokument. Dokumentet er låst og tids-stemplet med et sertifikat fra en betrodd tredjepart. All kryptografisk bevis er integrert i denne PDF, for fremtidig validering (hvis nødvendig).

Hvordan bekrefter at dette dokumentet er originalen?

Dokumentet er beskyttet av ett Adobe CDS sertifikat. Når du åpner dokumentet i

Adobe Reader, skal du kunne se at dokumentet er sertifisert av **Penneo e-signature service** <penneo@penneo.com>. Dette garanterer at innholdet i dokumentet ikke har blitt endret.

Det er lett å kontrollere de kryptografiske beviser som er lokalisert inne i dokumentet, med Penneo validator - <https://penneo.com/validator>